CURTAIN RAIL

カーテンレール総合カタログ

Vol.9

省エネスペースと人をつなぐ、ISMカーテンレール

Z FLAME
間仕切りフレーム

AUTON
電動カーテンシステム

フェデポリマーブル

カーテンレール総合カタログ
CURTAIN RAIL

CONTENTS

新製品ニュース 1
メッセージ 2

電動カーテンレール
施工例 6
電動ライフプラン 8
モーター対応レール一覧 9
ビニマックス 10
ニューII型 14
マキシマ 20
ニューII型 ・ マキシマ配線図 25
ミディアム 32
ミディアム専用モジュラ関係部品 36
FMリモコン送受信機 37
スイッチ 39
モーター価格 41
電動用部品価格 42
モーター参考見積例 43
紐引きセットレール積算一覧表 44
紐引き組立方法 45
オートン組立方法 46
カーブオートン組立方法 47
リミッター ・ モーター取付方法 49
カーテンたまり幅算出方法 50
プーリーカバー右開き·左開き変更方法 51
グリディア60e ・ 35e 52

大型カーテンレール
40型部品互換表 58
ST-40 60
Z-40 62
SUS-40 64
40シリーズ共通仕様 66
40型紐引き 67
30型部品互換表 68
ST-30 70
Z-30 72
30シリーズ共通仕様 74
30型紐引き 75
N-30シリーズ 76
Z-40 ・ Z-30用オプション部品 80
アクティ大型 81
静音N-24 82
N-24 84
点滴レール 88

間仕切り
Zシリーズ概要 92
間仕切りフレーム施工例 96
Zフレーム 部品互換表 99
Zフレーム リンク 102
Zフレーム ライト 109
Zフレーム リンク取付寸法図 112
Zフレーム リンクセット価格 114
Zフレーム ライト取付寸法図 116
Zフレーム ライトセット価格 117
間仕切りフレーム対応レール参考見積例 118
間仕切りフレーム組立方法 120
Zフレーム オプション部品 125

工事用カーテンレール
静音N-17 132
N-17 134
アクティ 138
サンリブ19 142
C型 146
ピクチャーギャラリー 148
フックレール 154
房掛 156
カーテン用品 158

PRODUCT BY FEDEPOLYMARBLE

NEW PRODUCT NEWS

新製品のご案内

N-30

▌手引き交叉ランナー　(ベアリング)



品番：**003461**
材質：スチール/樹脂
単価：**6,800円** 入数：10個
重量：160g/個

N-30

▌MG付き手引き交叉ランナー　(ベアリング)

環下 25.5mm

交叉ランナーと併用します。
(MG 付き同士は使用できません)

品番：**003462**
材質：スチール/樹脂
単価：**7,800円** 入数：10個
重量：165g/個

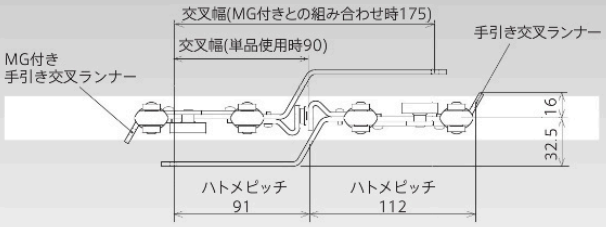

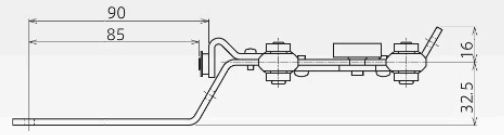

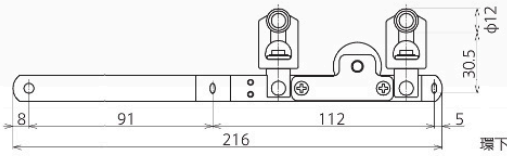

環下寸法 25.5mm

⚠注 意

通常のビニールカーテンのハトメピッチは 300mm です。
手引交叉ランナーの取付けの際は、ビニールカーテンのハトメを増やすなどして吊下げてください。
シートの弛みが交叉の妨げになり、スムーズな開閉ができない恐れがあります。
※カーブレールとの組み合わせは、ご使用できません。

Zフレーム

▌スチールφ16丸落とし

φ16 丸落としに
短いタイプが登場！

品番：**106735**
材質：スチール
単価：**4,000円** 入数：4個

❶φ5.5mmの貫通孔を2箇所あけ
付属ねじ・ナットで固定する。

❷落し棒を差込んで
抜け止めねじを取付けて完了。

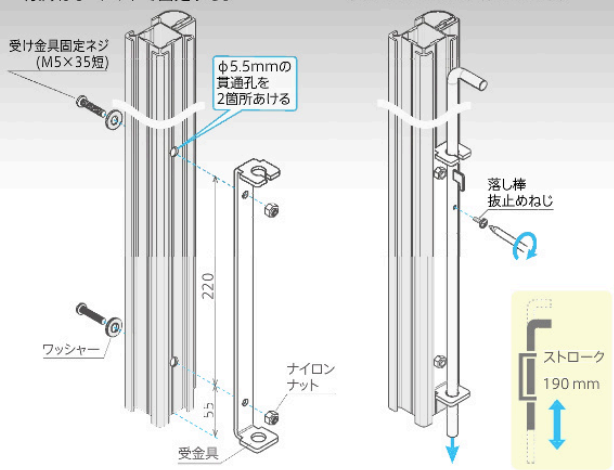

房掛

▌ワンタッチ房掛 ガレット

壁に穴をあけずに取付け可能な
粘着テープタイプ

単位：円（税別）

品名	色名	品番	単価	ケース数量	ケース価格
ガレット	クリーム	707473	220	50コ	11,000
	ブラウン	707474	240	50コ	12,000
	ホワイト	707475	240	50コ	12,000

※粘着テープ止めの適さない場所
- 土壁、漆喰、壁紙、布壁紙、水性塗装壁
- 浴室など水滴のつく所、水のかかる所
- 電子レンジ、ストーブ付近など高温になる所
- 凸凹面や汚れが付着した所

もっと快適な空間に、もっと便利な日常へ

上手に間仕切ることで、空調などをコントロール
電動カーテンレールで手間なく、効率の良い活動空間へ

新しい思いを込めて

ビニールカーテン専用電動レール
「ビニマックス リモコンタイプ」

確かな実績の上に

電動カーテンレール
「AUTON シリーズ」
「メンテナンス受注」

CORPORATE MESSAGE

快適空間の創造に



大型レール＋間仕切りフレーム
「Z シリーズ」

使いやすさの満足へ

ビニールカーテン専用電動レール
「ビニマックス カーブレール対応」

更なる進化を求めて

ビニールカーテン専用電動レール
「ビニマックス センサータイプ」

実績から未来へ
新しい空間造りに挑戦する

大型レールの未来を開く　FEDE POLYMARBLE

大型レールのパイオニア
選べる材質に充実したオプション

劇場や工場、公共施設等、多くの施工実績から培われたノウハウを活かし、より使いやすく機能的な製品を作り続けています。
堅牢な設計形状が高い耐久性を実現し、使い勝手の良いアルミをはじめステンレス、スチールの3タイプを品揃え。電動カーテンレールとしての使用も可能です。

Z Series Zシリーズ

大型カーテンレール ――― Zフレーム対応カーテンレール

ST-40

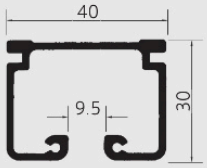

劇場、 ホテル、 体育館などのステージ幕や暗幕カーテン等、 重量のあるものに最適な大型カーテンレールです。
手引き、 紐引き、 電動式等、 豊富なパーツ類を組み合わせてインテリジェント化する建築ニーズにも柔軟に対応いたします。材質は耐蝕性、 耐摩耗性に優れたアルミを採用しZ-40と共用部品が使用できます。
カーブ加工・交叉レール加工もご用意いたしました。
[材質]アルミ

Z-40

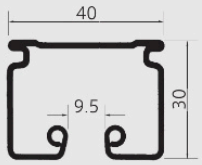

劇場、 ホテル、 体育館などのステージ幕や暗幕カーテン等、 重量のあるものに最適な大型カーテンレールです。
手引き、 紐引き、 電動式等、 豊富なパーツ類を組み合わせてインテリジェント化する建築ニーズにも柔軟に対応いたします。材質は耐蝕性、 耐摩耗性に優れたスチール製(樹脂金属積層鋼板)を採用しST-40と共用部品が使用できます。
カーブ加工・交叉レール加工もご用意いたしました。
[材質]スチール(樹脂金属積層鋼板)

SUS-40

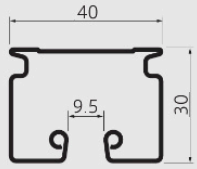

耐蝕性、耐摩耗性に優れた大型ステンレス製カーテンレールです。
クリーンルーム、クリーニング工場、農業用ハウス、温水プール、シーサイド施設、精密機器工場、食品工場、倉庫、帆布等、防錆性を要求される場所に最適です。
材質は耐蝕性、 耐摩耗性に優れたステンレスを採用した手引き専用の大型カーテンレールです。
カーブ加工もご用意いたしました。
[材質]ステンレス

ST-30

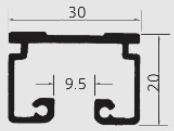

回転式ランナー採用で、重量のあるカーテンでもスムーズな開閉を実現しました。
ロビー、集会場、学校などの中重量のカーテンに最適なカーテンレールです。手引き、紐引き、電動式等、豊富なパーツ類を組み合わせて、インテリジェント化する建築ニーズにも柔軟に対応いたします。
カーブ加工・交叉レール加工もご用意いたしました。
[材質]アルミ

Z-30

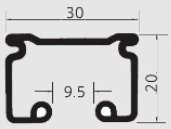

回転式ランナー採用で、重量のあるカーテンでもスムーズな開閉を実現しました。
ロビー、集会場、学校などの中重量のカーテンに最適なカーテンレールです。手引き、紐引き、電動式等、豊富なパーツ類を組み合わせて、インテリジェント化する建築ニーズにも柔軟に対応いたします。
カーブ加工・交叉レール加工もご用意いたしました。
[材質]スチール(樹脂金属積層鋼板)

電動カーテンレールのメーカーとして信頼の実績

40年間以上の歴史を誇る、 電動カーテンレールの製造メーカーとして、 様々なシーンを提案します。
ビニールカーテン専用タイプやセンサー対応など弊社オリジナルの商品もご提供します。

多彩な機能を実現する豊富な商品ラインナップ

間仕切りフレーム 「Z フレーム」 シリーズは豊富な商品ラインアップで、 工場、 倉庫の入口や内部を快適に間仕切ります。
優れたコストパフォーマンスで省エネ空間の創造をお手伝いします。

AUTON

電動カーテンレール

ビニマックス

適応レール：ST-40
＊ワイヤレスリモコン対応

ニューⅡ型

適応レール：ST-40·Z-40・ST-30・Z-30
＊ワイヤレスリモコン対応

マキシマ

適応レール：ST-40·Z-40・ST-30・Z-30
＊ワイヤレスリモコン対応

ベルトドライブ
グリディア60e・35e

＊ワイヤレスリモコン対応

power of Z

間仕切りフレーム

Zフレーム / マグネットバータイプ

サイドフレーム リンクに専用のマグネットバーを挿入して組み立てる間仕切りフレームです。場所を選ばず水廻りなど屋内から屋外まで幅広くご利用いただけます。
豊富なオプション部品もご用意いたしました。
当社の大型カーテンレール 40 シリーズ・30シリーズに対応いたします。

Zフレーム / マグネットタイプ

サイドフレーム リンクに専用のマグネットをビスで固定して組み立てる間仕切りフレームです。半屋外・屋内兼用でご利用いただけます。
豊富なオプション部品もご用意いたしました。
当社の大型カーテンレール40シリーズ・30シリーズに対応いたします。

Zフレーム / ライト

従来の「リンクシリーズ」のマグネットバー・フレームジョイントが共通で使用できリーズナブルなお値段で小型化＋軽量化を実現したサイドフレームです。
屋内を小スペースで間仕切りにしたい時に最適です。



NEWⅡ型 ニューⅡ型

BINIMAX ビニマックス

MAXIMA マキシマ

MEDIUM ミディアム



Glydea60e・35e グリディア

CONTENTS
電動カーテンレール

施工例 ・・・・・・・・・・・・・・ 6
電動ライフプラン ・・・・・・・・・ 8
モーター対応レール一覧 ・・・・・ 9
ビニマックス ・・・・・・・・・・ 10
ニューⅡ型 ・・・・・・・・・・・ 14
マキシマ ・・・・・・・・・・・・ 20
ニューⅡ型・マキシマ配線図・・・・ 25
ミディアム ・・・・・・・・・・・ 32
ミディアム専用モジュラ関係部品 ・・ 36
FMリモコン送受信機・・・・・・・ 37
スイッチ ・・・・・・・・・・・・ 39
モーター価格 ・・・・・・・・・・ 41
電動用部品価格・・・・・・・・・ 42
モーター参考見積例 ・・・・・・・ 43
紐引きセットレール積算一覧表 ・・・ 44
紐引き組立方法・・・・・・・・・ 45
オートン組立方法 ・・・・・・・・ 46
カーブオートン組立方法 ・・・・・ 47
リミッター・モーター取付方法 ・・・ 49
カーテンたまり幅算出方法・・・・・ 50
プーリーカバー右開き·左開き変更方法・・ 51
グリディア60e・35e ・・・・・・ 52

快適な暮らし広がる電動ライフプラン

空間・時間・使う人をえらびません！

Motorized Lifestyle

BELT DRIVE MOTOR

一般住宅・ホテル編

寝室

静かでスムーズな開閉感が
快適な目覚めを！

高窓



高所のカーテン開閉も
リモコンでおまかせ！

キッチン&リビング

お料理中でも離れた場所から
ラクラク操作！

ホテル

スムーズな開閉と静音性が
ホテルにも最適！

ホームシアター

ワイドで重量のあるカーテン
もリモコンひとつでサッと開閉！

介護福祉施設・病院編

ベッドや車椅子から、自分で居室のカーテンの開閉が可能！

居室のカーテンを電動にすれば離れたベットや車椅子からカーテン開閉をリモコンで操作できるのでとても便利です。

介護居室の中の、ベッドや洗面所などの間仕切りとしてもご利用が可能！

窓回りのカーテン以外でも、お部屋の間仕切りカーテンを電動にすれば寝ながらカーテンをリモコン操作できます。

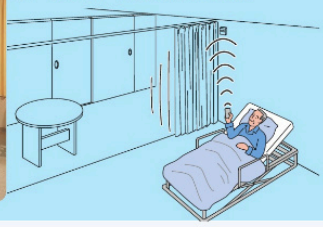

トイレの「介護向け改修」を、ドアからカーテンに！

トイレのドアを間仕切りカーテンに改修したのでリモコンでカーテン開閉ができるので出入りがとても楽になります。

こんな場所にもおすすめです！

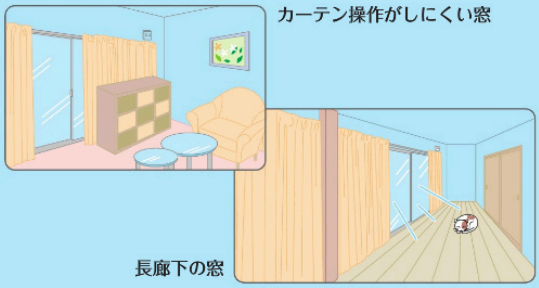

SPECIFICATION THE CURTAIN RAIL & MOTOR

モーター対応カーテンレール一覧

		ビニマックス	ニューⅡ型	マキシマ	ミディアム	グリディア 60e	グリディア 35e
対応カーテンレール	Z-30・ST-30	—	●	●	●	—	—
	Z-40・ST-40	ST-40	●	●	●	—	—
適応スイッチ	パルモ（埋込）	●	●	●	●	—	—
	別注パルス（露出・埋込）	●	●	●	●	●	●
リモートコントロール		●	●	●	—	●	●
最大カーテン重量		60kg	100kg	120kg	80kg	60kg	35kg
レール最大長さ		15m	15m	15m	15m	12m	10m
使用方法	両開・片開	●	●	●	●	●	●
	カーブ	●	●	●	●	—	—
	レール交叉	●	●	●	●	—	—
	天窓	●	●	●	●	—	—
リミッターレス		—	—	—	●	●	●
操作方法	単独	●	●	●	●	●	●
	連窓	●	●	●	●	●	●
	単独＋連窓	▲	▲	▲	●	●	●
	両面単独	●	●	●	●	●	●
	両面単独＋連窓	▲	▲	▲	●	—	—
	リモコン単独	●	●	●	—	●	●
	リモコン単独＋連窓	▲	▲	▲	—	●	●
	リモコン併用	▲	▲	▲	—	●	●
適応スペース		工場・倉庫 オフィス 医療施設	住宅・店舗 オフィス 講堂・劇場	講堂 体育館 劇場	住宅・店舗 オフィス 講堂・劇場	住宅・店舗 オフィス 会議室・ホテル	住宅・店舗 オフィス 会議室・ホテル

操作方法の▲の表示のものにつきましては当社担当者にお問い合わせください。

スイッチとモーターの接続台数

	ビニマックス（1.7A）	ニューⅡ型（0.9A）	マキシマ（1.7A）
パルモスイッチ 埋込型 （7A）	4台 （6.8A）	7台 （6.3A）	4台 （6.8A）

BNIMAX ビニマックス

ワイヤードライブタイプ

業界初ビニールカーテン専用電動レール

ビニールカーテンに特化した日本製モーター搭載レールセット
すばやい開閉を可能にし、便利なプレセットで組立て不要！

無線　有線　センサー

集塵防止・省エネ・節電対策・簡単開閉・らくらく操作

カーテン最大荷重 60kg 対応

工場、倉庫の出入口や間仕切に
リモコン操作で簡単開閉！

60kg カーテン最大荷重　15m 最大製作寸法　ワイヤードライブ　リミッター搭載　スイッチ&リモコン　センサー　カーブレール

※カーブレール取付図は P.23 をご覧ください。

詳しくは動画をご覧ください！

リモコン　センサー

モーター価格	品番	価格 (円)
4P スイッチ付き	313969	121,000
4P スイッチ無し	313968	108,000
スタンダード (リモコン用)	313967	108,000

仕　様

定格電圧	AC100V	
周波数	50Hz	60Hz
消費電力	150W	120W
定格時間	10 分	
開閉速度	2.8 秒 /m	2.3 秒 /m
カーテン最大重量	～ 60kg	

ビニマックス専用部品 (ガイドプーリー付き /Sカン仕様)

部品名	色名	品番	単価	ケース数量	ケース価格
ビニマックス専用交叉ランナー (羽根つき)	共通	336160N	6,300	1 コ	6,300
ビニマックス専用交叉ランナー (羽根なし)	共通	336159N	5,900	1 コ	5,900

参考カーテン タマリ幅

サイズ(W)	片開き片側	両開き左右
4,000㎜	約1,180㎜	約860㎜
8,000㎜	約1,820㎜	約1,180㎜
12,000㎜	約2,460㎜	約1,500㎜

プレセット価格表 (ビニマックス+ST40レール)

単位：円(税別)

品 名	長さ	～ 2m	～ 3m	～ 4m	～ 5m	～ 6m	～ 7m	～ 8m	～ 9m	～ 10m	～ 11m	～ 12m	～ 13m	～ 14m	～ 15m
[無線操作] プレセット+リモコン(1ch)	両開き	248,400	259,400	269,200	281,200	291,000	302,000	311,900	323,700	333,700	344,700	354,700	366,800	376,800	387,900
	片開き	242,100	253,100	262,900	274,900	284,900	296,300	306,400	318,700	328,800	340,200	350,400	362,600	372,700	384,000
[有線操作] プレセット+露出スイッチ(2個)	両開き	202,600	213,400	223,400	235,200	245,200	256,100	266,000	277,900	287,700	298,800	308,800	321,000	330,900	342,100
	片開き	196,200	207,100	217,000	228,900	239,100	250,400	260,600	272,800	282,900	294,300	304,400	316,700	326,800	338,200
[センサー操作]プレセット +感知センサー+露出スイッチ(2個)	両開き	552,600	563,400	573,400	585,200	595,200	606,100	616,000	627,900	637,700	648,800	658,800	671,000	680,900	692,100
	片開き	546,200	557,100	567,000	578,900	589,100	600,400	610,600	622,800	632,900	644,300	654,400	666,700	676,800	688,200

基本プレセット

注 1. 積算一覧表の上代価格には【電動組立費】は含んでいます。
注 2. 積算一覧表の上代価格には【梱包費、実費運賃】は含んでおりません。

条件 1：ランナーは 5 コ / m、天井ブラケットは 2 コ / mにて換算
モーター 1 台・プーリーカバー 1 コ・アジャスター 1 コ・リミッター 1 組
交叉ランナー（羽根つき）（羽根なし）各 1 コ 両開き仕様
交叉ランナー（羽根つき）1 コ片開き仕様 S カン 2 コ (片)・S カン 4 コ (両)

条件 2：コーティングワイヤーは、(全長× 2 ＋ 1 m) として算出しています。
条件 3：運送便の都合もあり、4.00 mを超えるレール長につきましては、全てジョイント対応でお願いしております。

単位 :mm

ビニマックス取付寸法図

片開き用

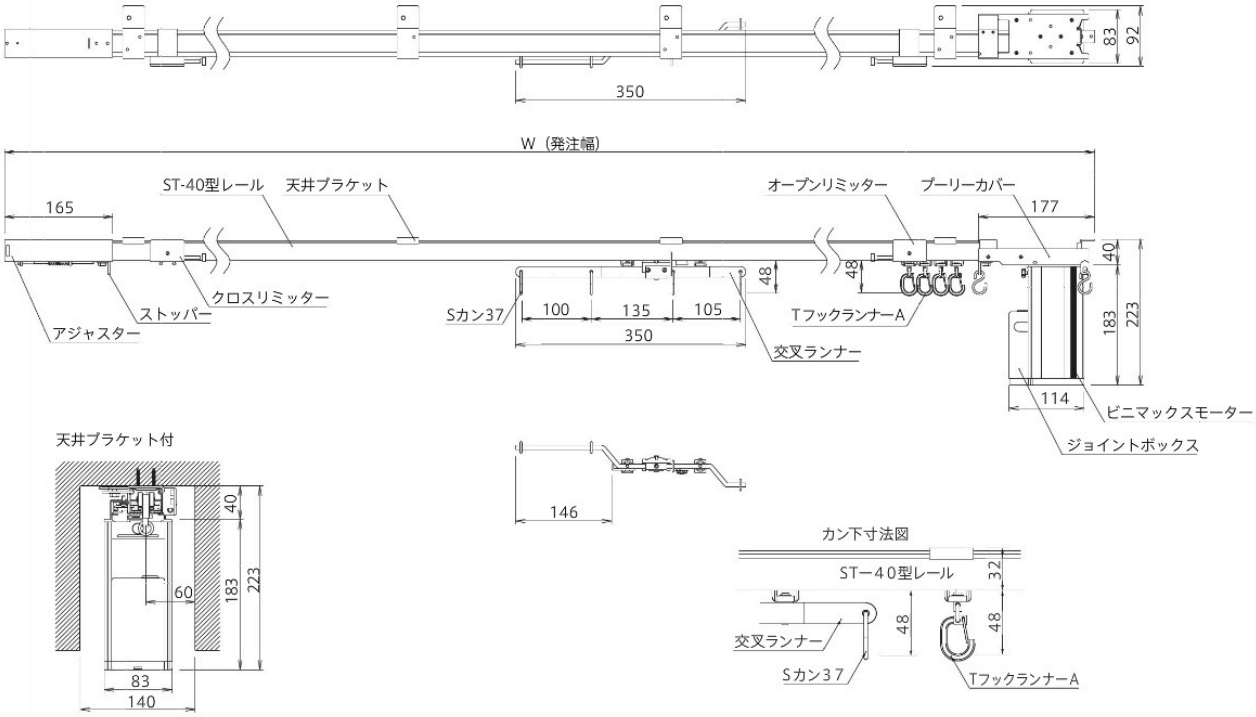

両開き用

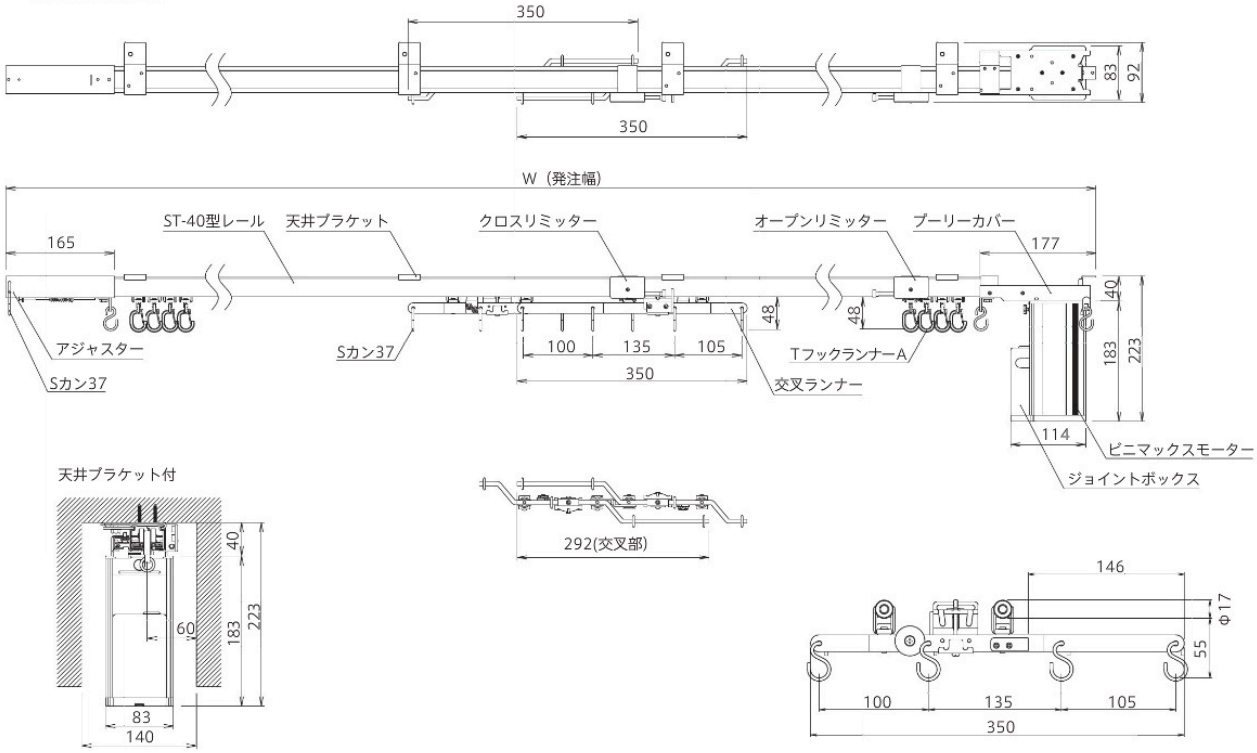

BINIMAX ビニマックス

ビニマックス 配線図

ビニマックス単独有線操作パルススイッチ（露出）

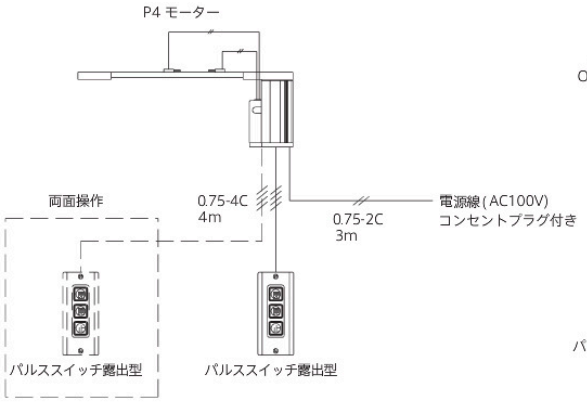

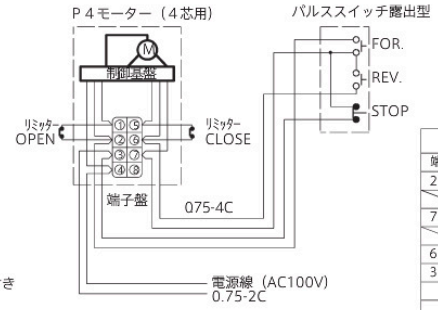

配線内容表	
端子板	内　容
2(白)	FOR.
	JUMPER(3)
7(黄)	COM
6(赤)	REV.
3(黒)	電源(N)
4	電源(N)
5	MOTOR(CCW)
8	SPACE
1	MOTOR(CW)

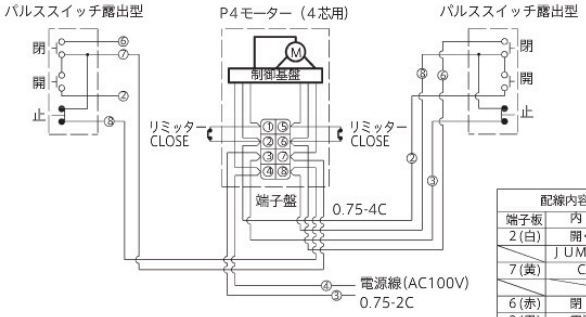

配線内容表	
端子板	内　容
2(白)	開く
	JUMPER(3)
7(黄)	COM
6(赤)	閉
3(黒)	電源(N)
4	電源(N)
5	MOTOR(CCW)
8	SPACE
1	MOTOR(CW)

ビニマックス無線操作配線図

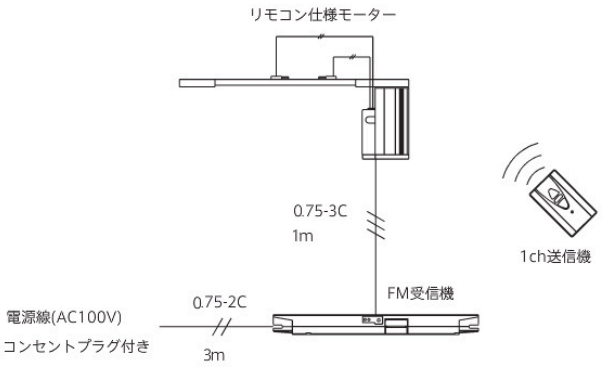

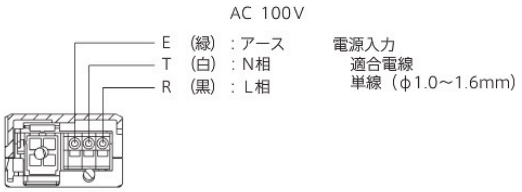

配線系統図

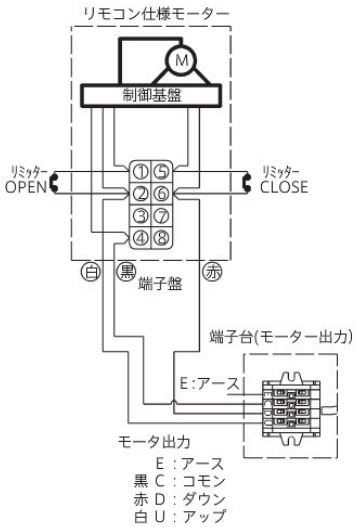

ビニマックス センサー仕様

P4 モーター配線図

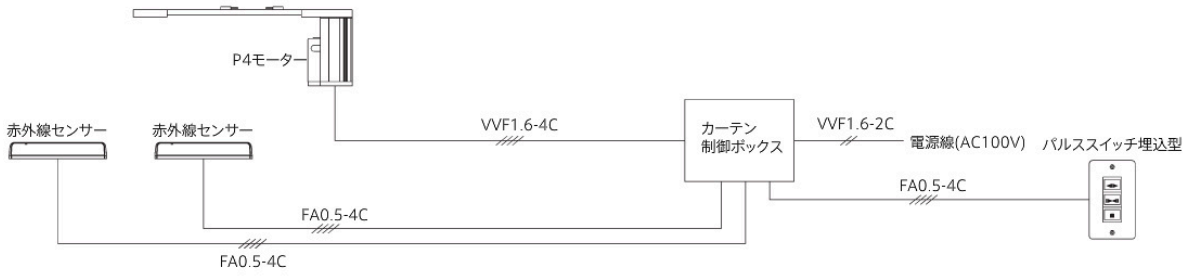

センサー

感知センサー

工場・倉庫等でビニールカーテンの開閉をセンサーによる自動開閉が可能です。

制御ボックス

モーター内部配線図

P4 モーター配線図

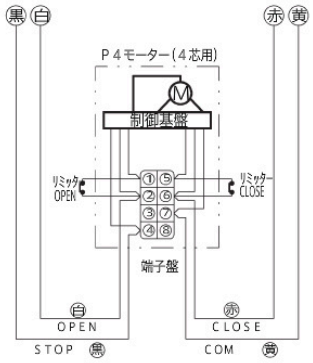

赤外線センサー外観図

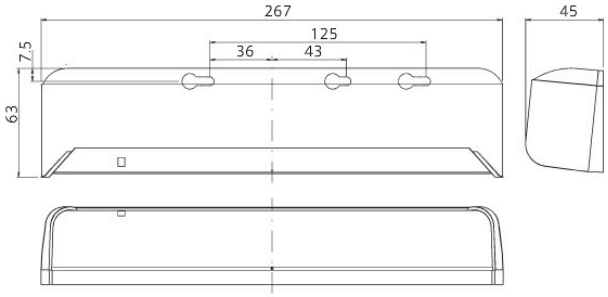

型　式	OA-4700S
電　源	AC/DC12~24V
消費電力	2.5w/4VA以内
出力電流	最大出力8Wまで
動作表示	緑点灯:センサー信号　ON時
出　力	リレー出力　電圧AC100V　3A以内
使用周囲温度	−20℃~+55℃(結露なきこと)
オプション	DC24V制御仕様,インテリジェントセンサー
ケース仕様	材質:樹脂
質　量	270g/本体のみ
ケース外寸	267×61×45

カーテン制御ボックス外観図

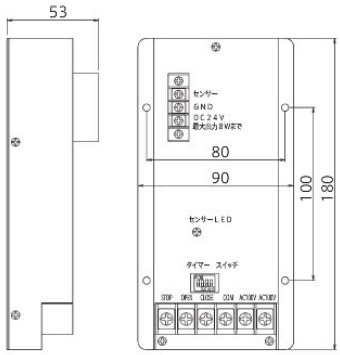

電　源	AC100V　50/60Hz
消費電力	2w
出力電流	最大出力8Wまで
動作表示	緑点灯:センサー信号　ON時
出　力	リレー出力　電圧AC100V　3A以内
使用周囲温度	−20℃~+55℃(結露なきこと)
オプション	DC24V制御仕様,インテリジェントセンサー
ケース仕様	材質:SECC
質　量	500g/本体のみ
ケース外寸	90×180×38

NEW Ⅱ型 ニューⅡ型

ワイヤードライブタイプ



New Feature

ワイヤレス FMリモコン送受信対応

特　長

- 最大重量 100kg まで可能。劇場や講堂、体育館に最適。
- レール直付（プーリーカバー）、コーティングワイヤーをゆるめずに、モーターの着脱ができ、万一のトラブルにもメンテナンスが容易です。
- 直線、カーブレール、レール交叉、天窓にも対応可能、コンパクトなボディはスペースを選びません。
- ボディはすっきりオフホワイト。
- レールの取付後、リミッターの移動が行えますので、カーテンのたまり巾の調節が簡単。
- 3・4・5・6 芯低電圧対応機種があります。
- モーター回転切換えスイッチ付。

仕　様

定格電圧	100V	開閉速度	5.5/4.5sec/m
周波数	50/60Hz	カーテン最大重量	100kg
電流値	無負荷時 0.8/0.7A・ロック時 0.9/0.9A	レール最大長さ	15m
消費電力	75/72W	制御方法	リミッター制御
回転数	81/98rpm	配線方法	キャブタイヤコード
定格時間	5 分	適応スイッチ	パルモスイッチ（埋込型）、パルススイッチ（露出型・埋込型）
サーマル	120℃	適応カーテンレール	Z-30、Z-40、ST-30、ST-40

NEW Ⅱ型 ニューⅡ型

単位 :mm

ニューⅡ型取付寸法図 (Z-40)

片開き用

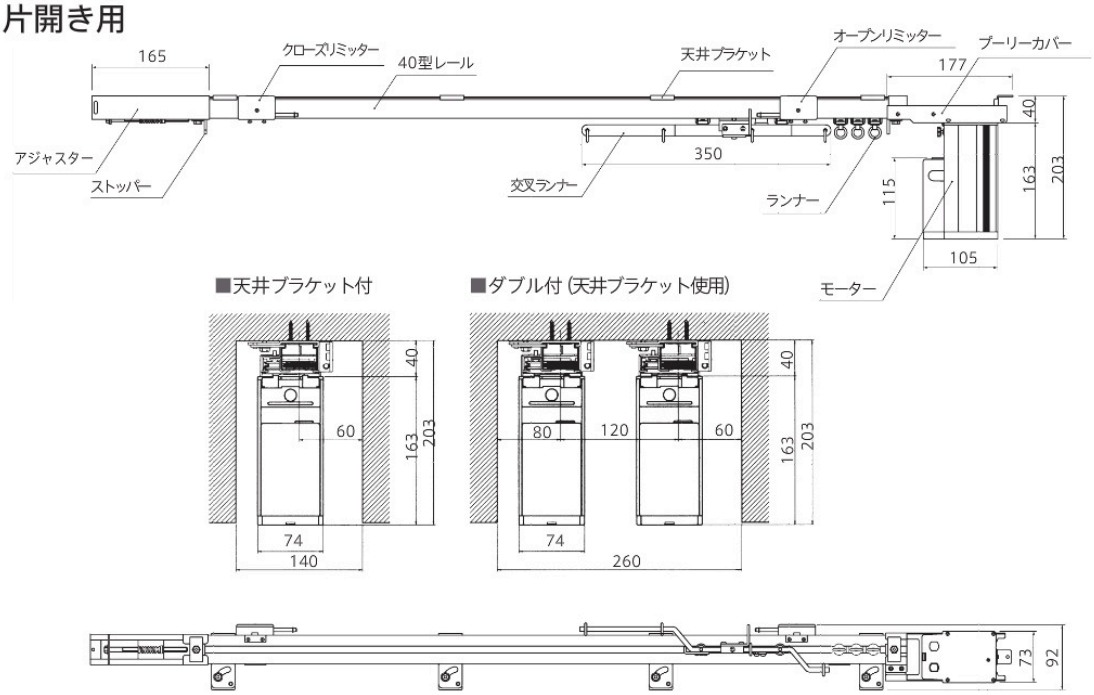

ニューⅡ型取付寸法図 (Z-30)

片開き用

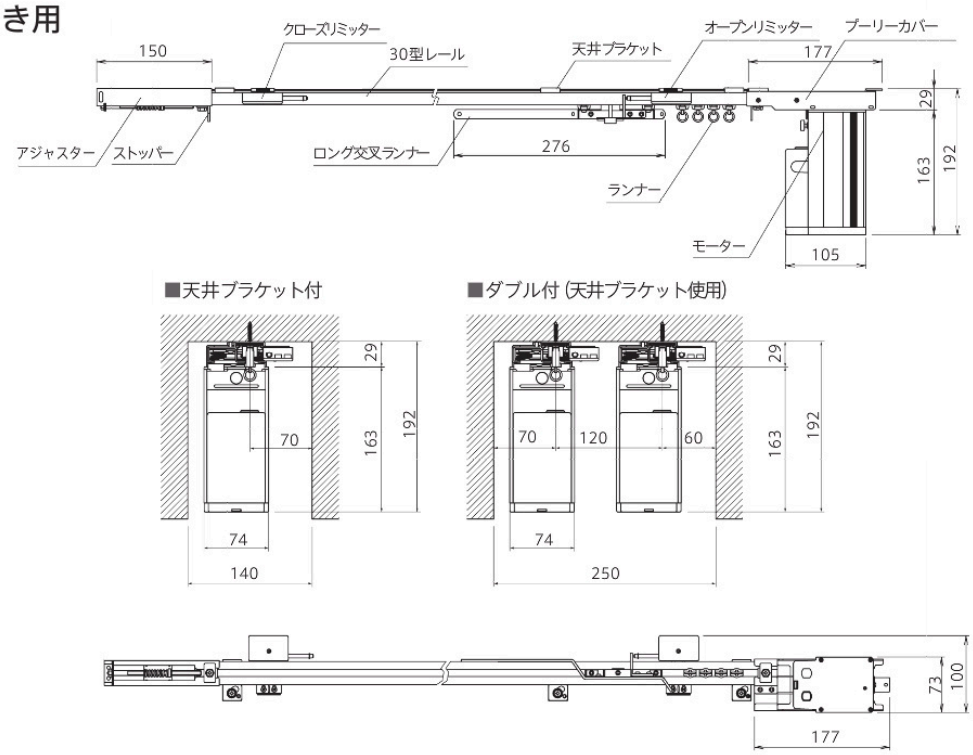

NEW Ⅱ型 ニューⅡ型

単位 :mm

ニューⅡ型取付寸法図 (Z-40)

両開き用

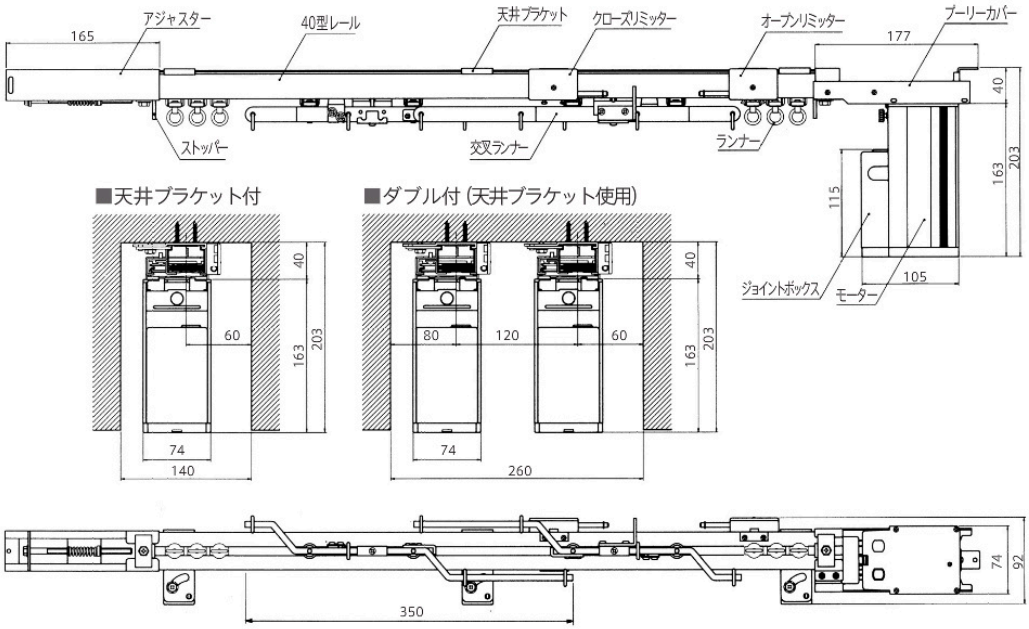

レール交叉用

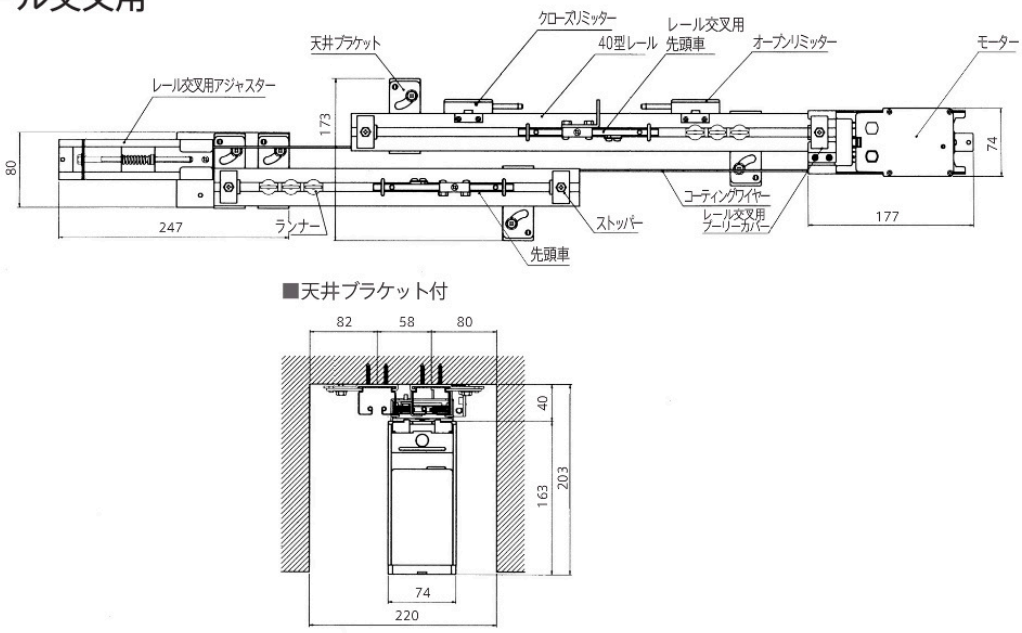

単位 :mm

ニューⅡ型取付寸法図 (Z-30)

両開き用

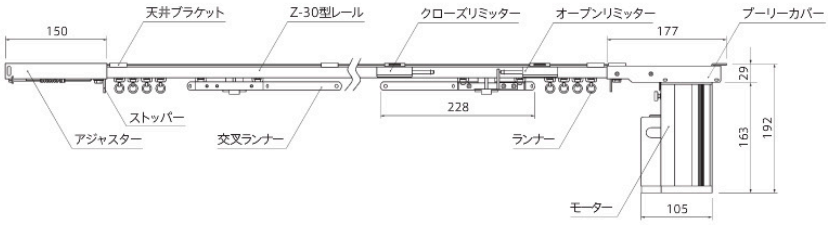

■天井ブラケット付

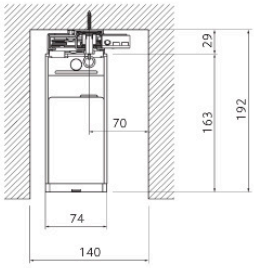

■ダブル付 (天井ブラケット使用)

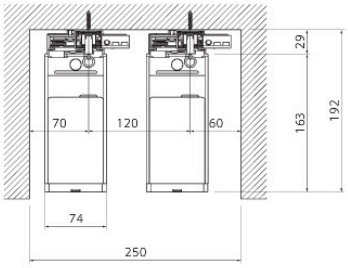

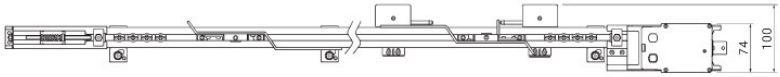

レール交叉用

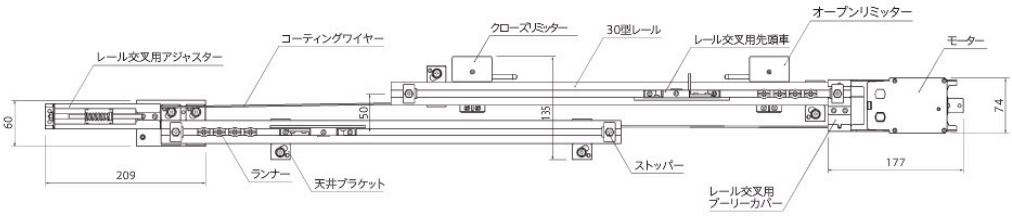

■天井ブラケット付

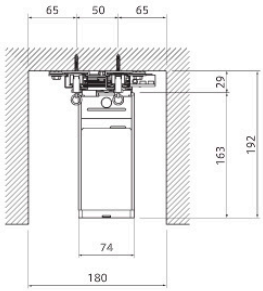

NEW Ⅱ型 ニューⅡ型

単位 :mm

ニューⅡ型取付寸法図 (Z-40)

カーブレール用

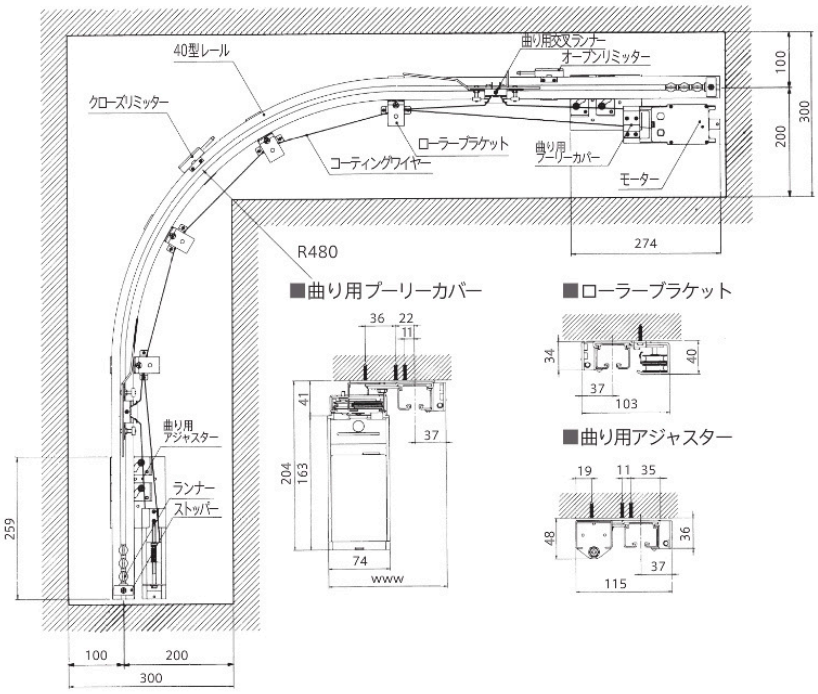

天窓用

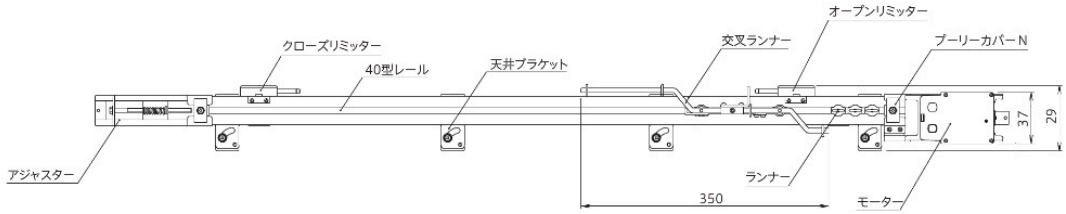

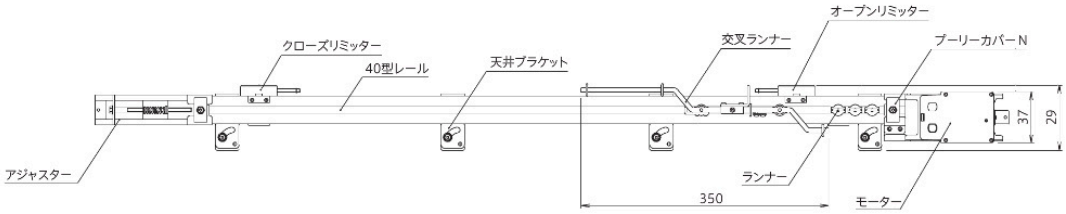

単位 :mm

ニューⅡ型取付寸法図 (Z-30)

カーブレール用

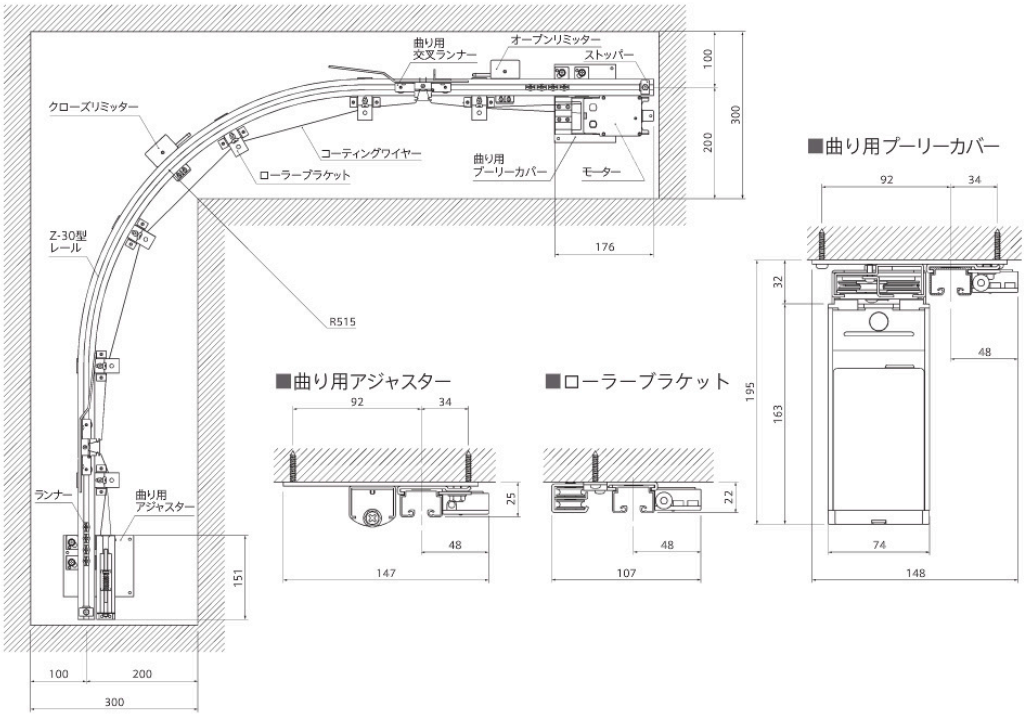

天窓用

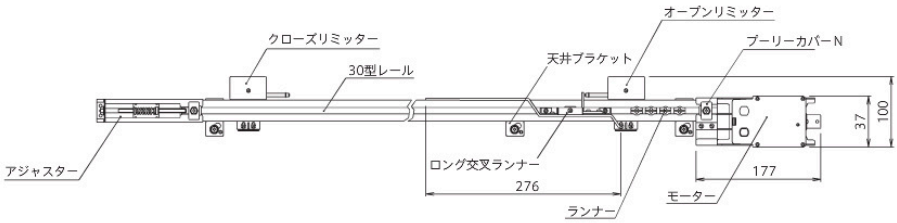

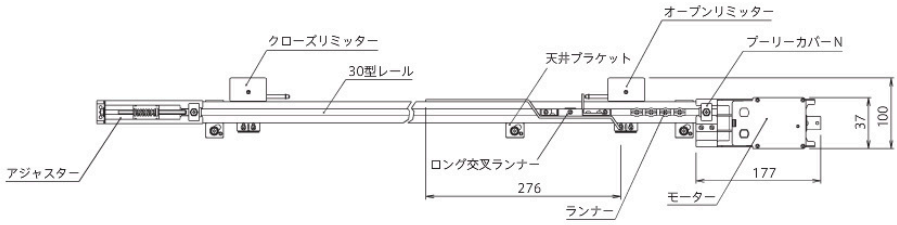

MAXIMA マキシマ

ワイヤードライブタイプ



New Feature

ワイヤレス FMリモコン送受信対応

特　長

- 最大重量 120kg まで可能。劇場や講堂、体育館に最適。
- レール直付（プーリーカバー）、コーティングワイヤーをゆるめずに、モーターの着脱ができ、万一のトラブルにもメンテナンスが容易です。
- カーブレール、レール交叉、天窓にも対応可能、コンパクトなボディはスペースを選びません。
- ボディはすっきりオフホワイト。
- レールの取付後、リミッターの移動が行えますので、カーテンのたまり巾の調節が簡単。
- 4･5 芯対応機種があります。
- モーター回転切換えスイッチ付。

仕　様

定格電圧	100V	開閉速度	5.5/4.5sec/m
周波数	50/60Hz	カーテン最大重量	120kg
電流値	無負荷時 1.5/1.2A・ロック時 1.6/1.6A	レール最大長さ	15m
消費電力	150/120W	制御方法	リミッター制御
回転数	66.7/81rpm	配線方法	キャブタイヤコード
定格時間	10 分	適応スイッチ	パルモスイッチ（埋込型）、パルススイッチ（露出型・埋込型）
サーマル	120℃	適応カーテンレール	Z-30、Z-40、ST-30、ST-40

単位 :mm

マキシマ取付寸法図 (Z-40)

両開き用

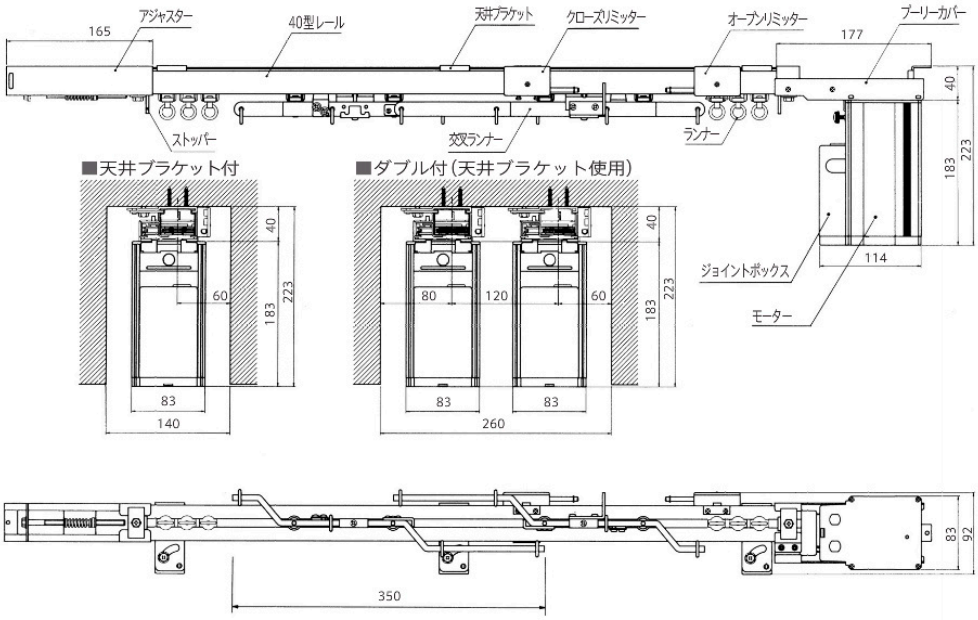

レール交叉用

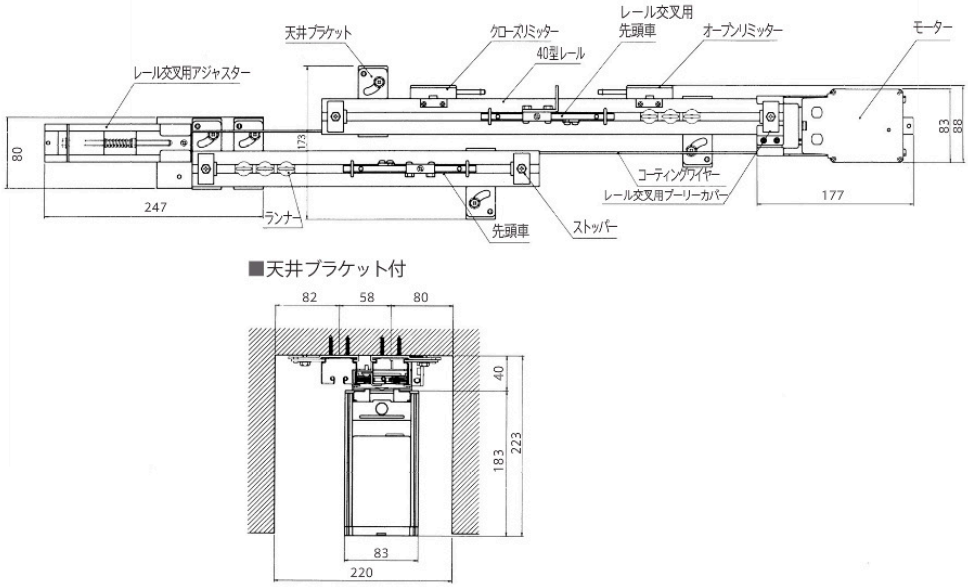

単位 :mm

マキシマ取付寸法図 (Z-30)

両開き用

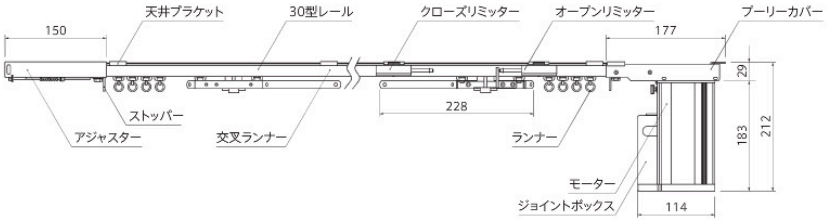

■天井ブラケット付

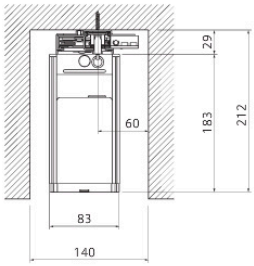

■ダブル付(天井ブラケット使用)

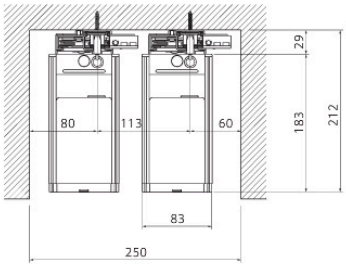

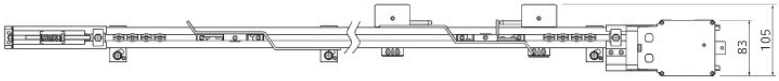

レール交叉用

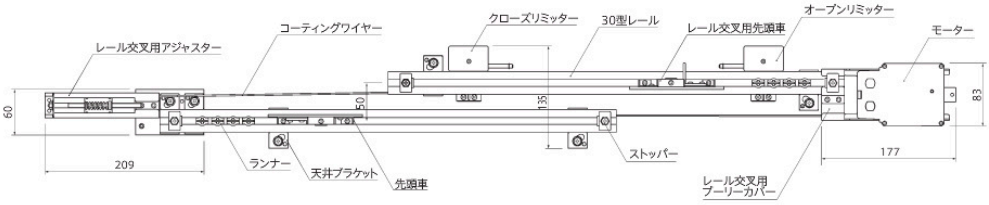

■天井ブラケット付

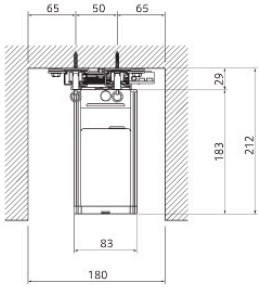

単位 :mm

マキシマ取付寸法図 (Z-40)

カーブレール用

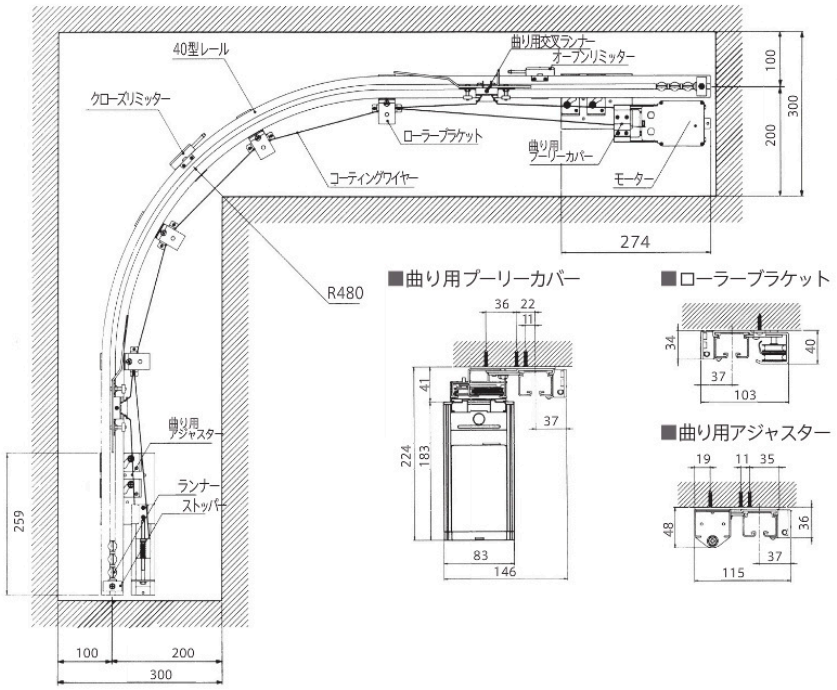

天窓用

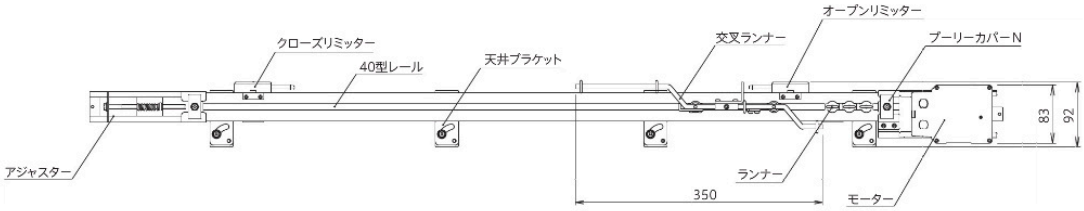

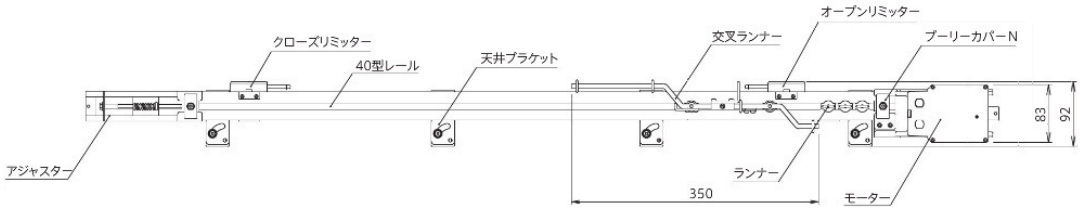

マキシマ取付寸法図（ST-40）

両開き用

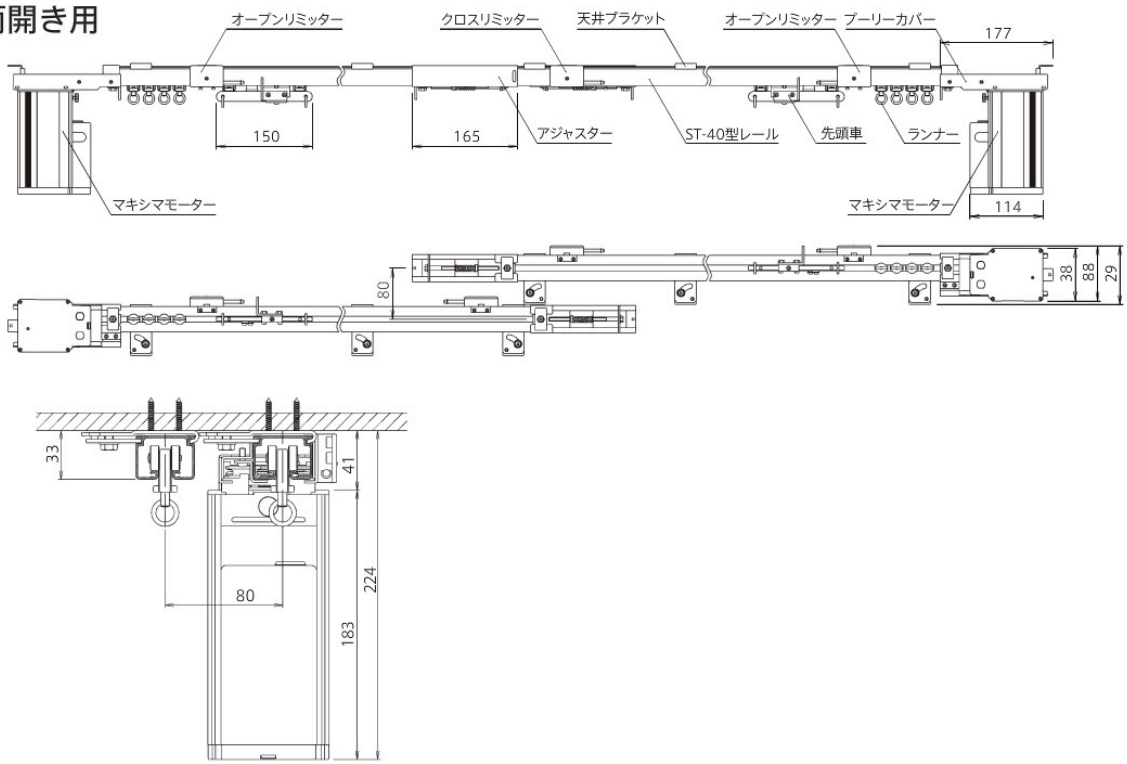

カーブレール用

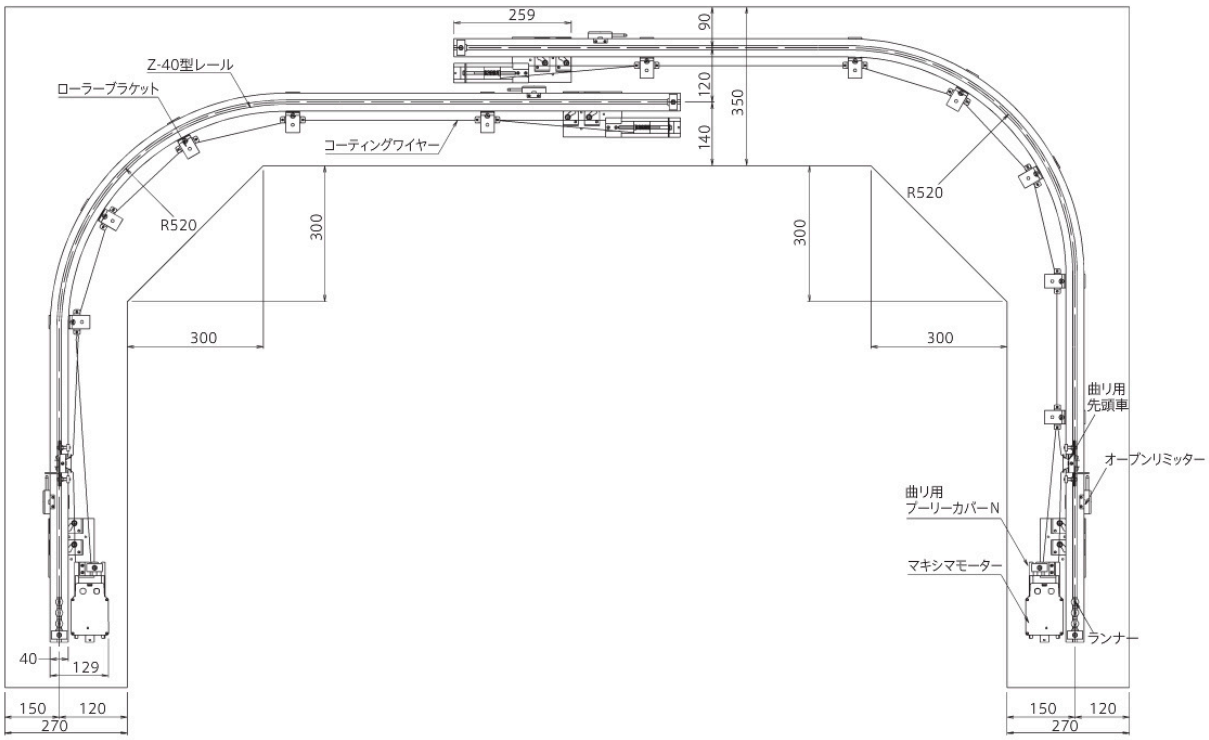

NEW Ⅱ型・MAXIMA

ニューⅡ型・マキシマ

ニューⅡ型・マキシマ 配線図

P４モーター（４芯AC付）単独操作パルモスイッチ〔埋込〕

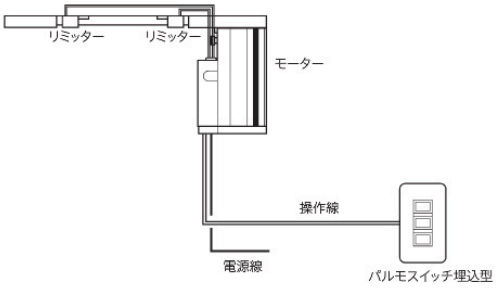

配線図

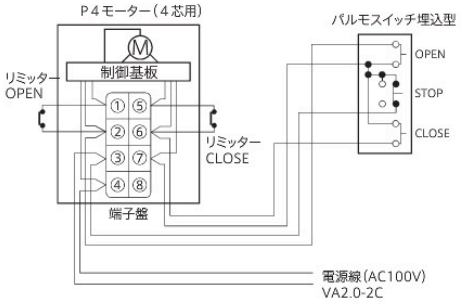

P４モーター（４芯）一斉操作パルモスイッチ〔埋込〕

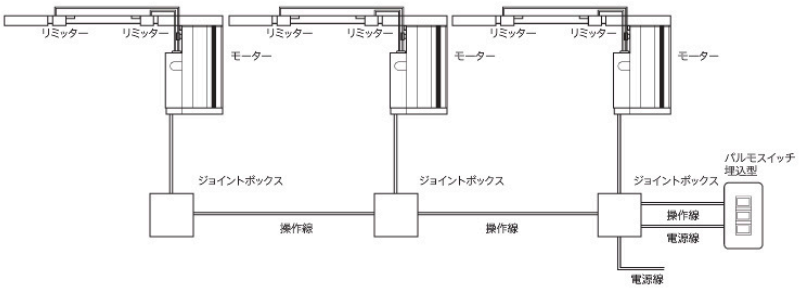

配線図

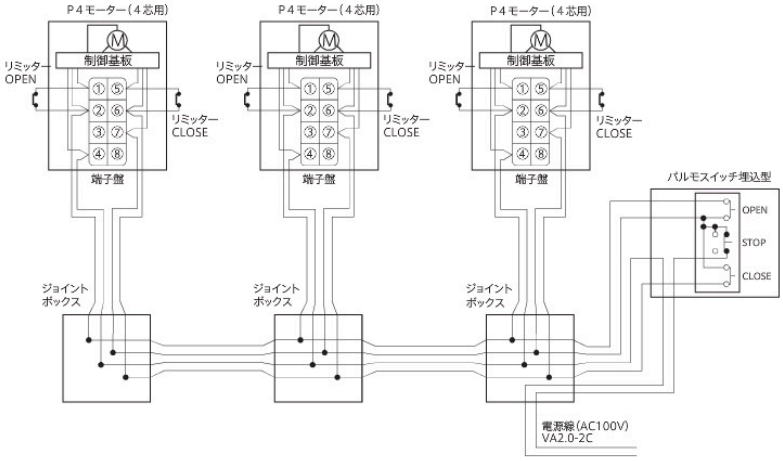

※屋内配線及び接続工事は電気用品取締法に基づいてください。
※接続用電線は表示の電線もしくはそれ以上の電線を使用してください。

NEW Ⅱ型・MAXIMA

ニューⅡ型・マキシマ

ニューⅡ型・マキシマ 配線図

配線系統図

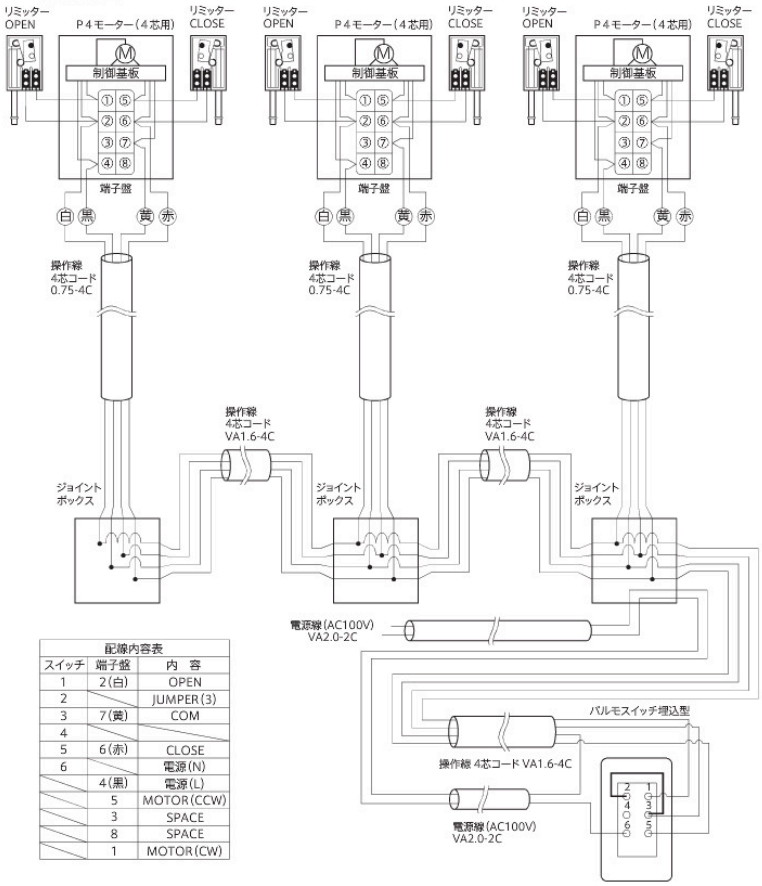

配線内容表

スイッチ	端子盤	内　容
1	2（白）	OPEN
2		JUMPER（3）
3	7（黄）	COM
4		
5	6（赤）	CLOSE
6		電源（N）
	4（黒）	電源（L）
	5	MOTOR（CCW）
	3	SPACE
	8	SPACE
	1	MOTOR（CW）

P４モーター（４芯AC付）両面操作パルモスイッチ〔埋込〕

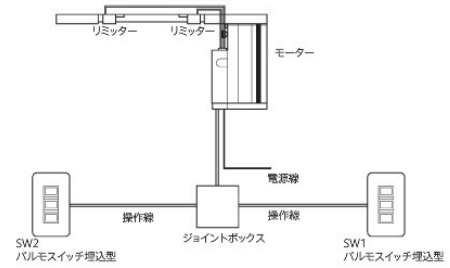

配線図

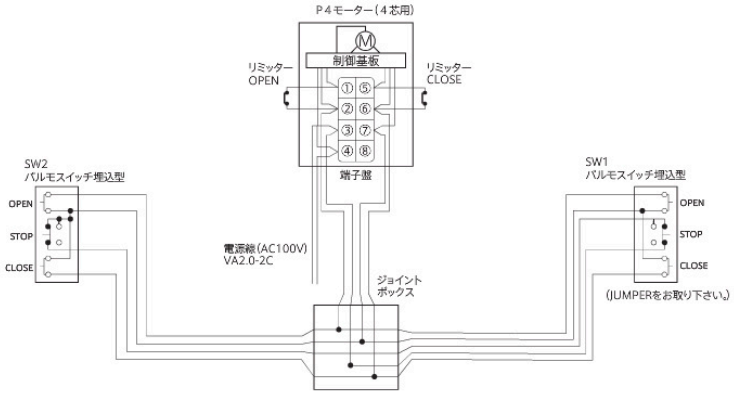

※屋内配線及び接続工事は電気用品取締法に基づいてください。
※接続用電線は表示の電線もしくはそれ以上の電線を使用してください。

ニューⅡ型・マキシマ 配線図

配線系統図

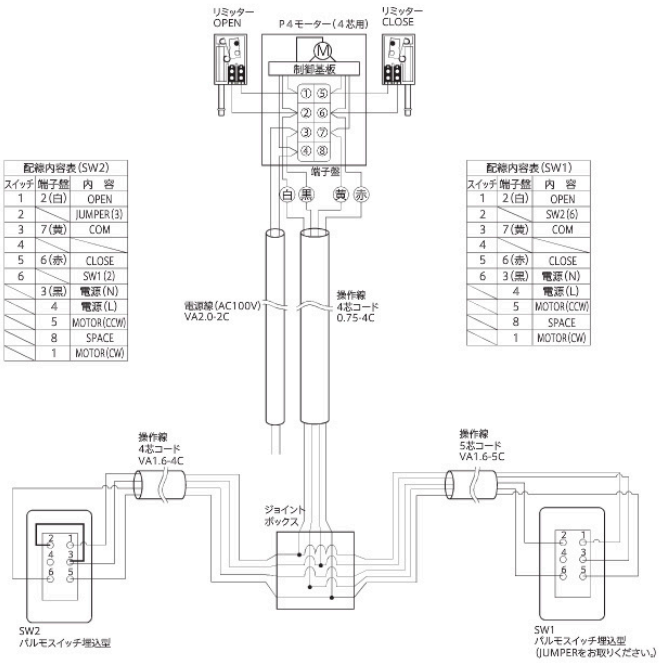

配線内容表(SW2)

スイッチ	端子盤	内 容
1	2(白)	OPEN
2		JUMPER(3)
3	7(黄)	COM
4		
5	6(赤)	CLOSE
6		SW1(2)
	3(黒)	電源(N)
	4	電源(L)
	5	MOTOR(CCW)
	8	SPACE
	1	MOTOR(CW)

配線内容表(SW1)

スイッチ	端子盤	内 容
1	2(白)	OPEN
2		SW2(6)
3	7(黄)	COM
4		
5	6(赤)	CLOSE
6	3(黒)	電源(N)
	4	電源(L)
	5	MOTOR(CCW)
	8	SPACE
	1	MOTOR(CW)

P4モーター(4芯)一斉両面操作パルモスイッチ〔埋込〕

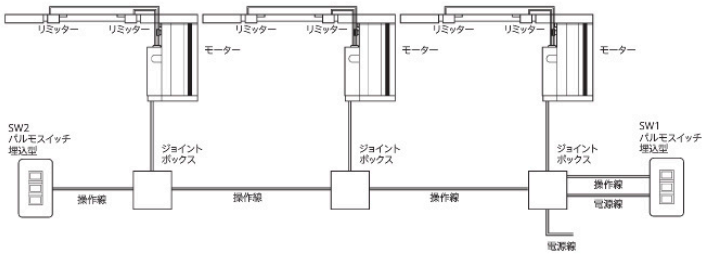

配線図

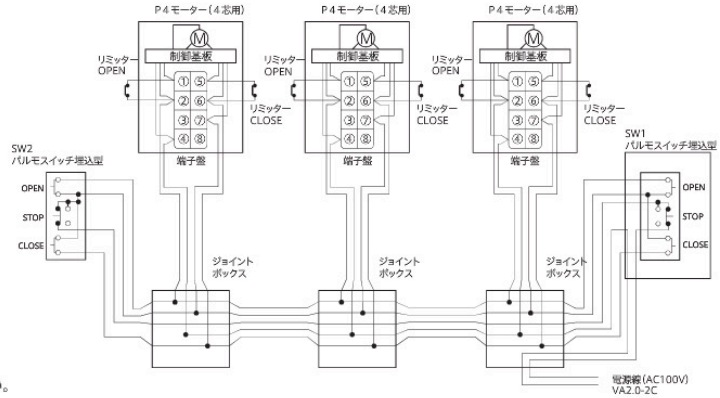

※屋内配線及び接続工事は電気用品取締法に基づいてください。
※接続用電線は表示の電線もしくはそれ以上の電線を使用してください。

NEW Ⅱ型・MAXIMA

ニューⅡ型・マキシマ

ニューⅡ型・マキシマ 配線図

配線系統図

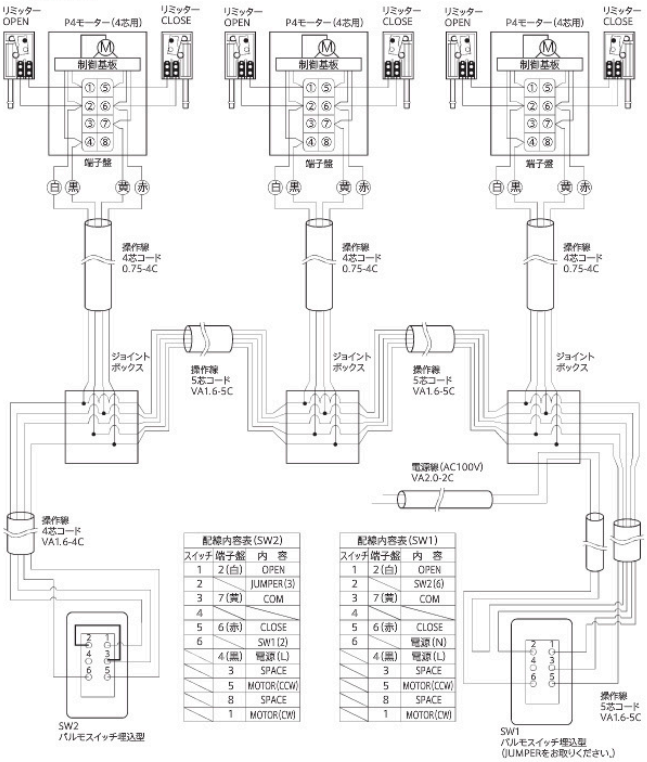

配線内容表(SW2)

スイッチ	端子盤	内容
1	2(白)	OPEN
2		JUMPER(3)
3	7(黄)	COM
4		
5	6(赤)	CLOSE
6		SW1(2)
	4(黒)	電源(L)
	3	SPACE
	5	MOTOR(CCW)
	8	SPACE
	1	MOTOR(CW)

配線内容表(SW1)

スイッチ	端子盤	内容
1	2(白)	OPEN
2		SW2(6)
3	7(黄)	COM
4		
5	6(赤)	CLOSE
6		電源(N)
	4(黒)	電源(L)
	3	SPACE
	5	MOTOR(CCW)
	8	SPACE
	1	MOTOR(CW)

P3モーター(3芯)一斉操作パルモスイッチ〔ダイオード入り埋込〕

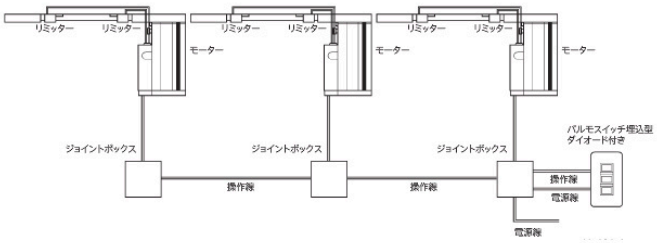

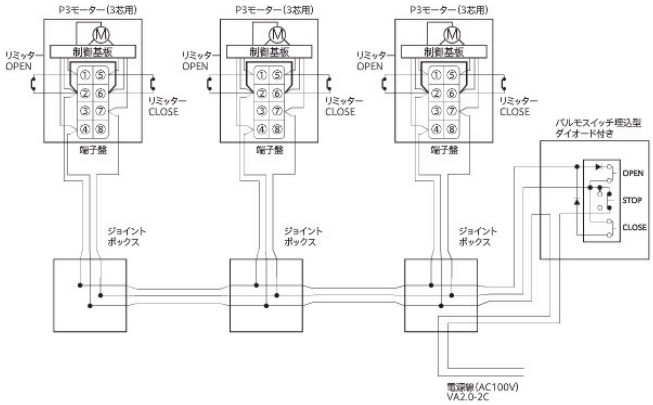

※屋内配線及び接続工事は電気用品取締法に基づいてください。
※接続用電線は表示の電線もしくはそれ以上の電線を使用してください。

ニューⅡ型・マキシマ 配線図

配線系統図

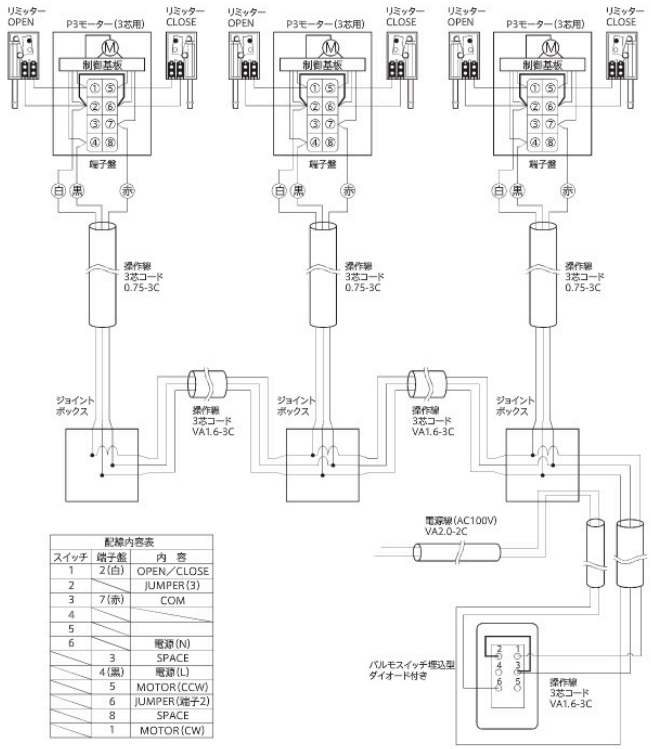

配線内容表

スイッチ	端子盤	内　容
1	2(白)	OPEN／CLOSE
2		JUMPER(3)
3	7(赤)	COM
4		
5		
6		電源(N)
	3	SPACE
	4(黒)	電源(L)
	5	MOTOR(CCW)
	6	JUMPER(端子2)
	8	SPACE
	1	MOTOR(CW)

P５モーター(５芯)一斉操作パルモスイッチ〔埋込〕

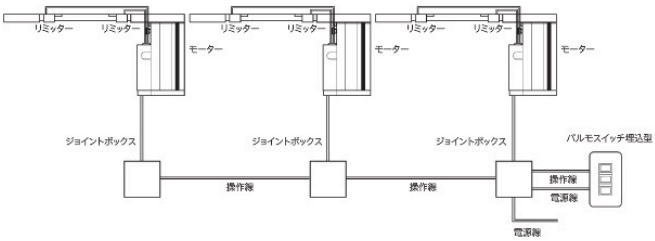

配線図

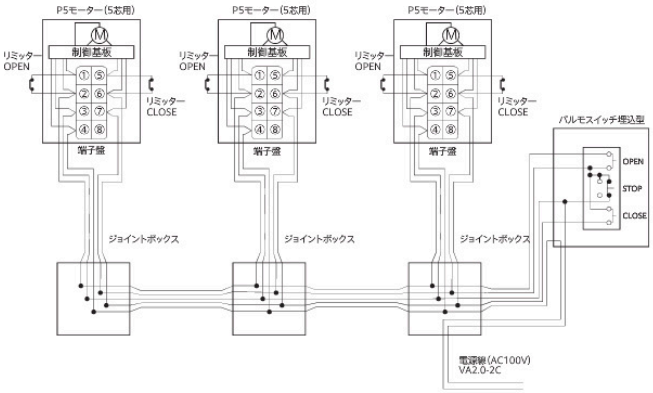

※屋内配線及び接続工事は電気用品取締法に基づいてください。
※接続用電線は表示の電線もしくはそれ以上の電線を使用してください。

NEW Ⅱ型・MAXIMA

ニューⅡ型・マキシマ

ニューⅡ型・マキシマ 配線図

配線系統図

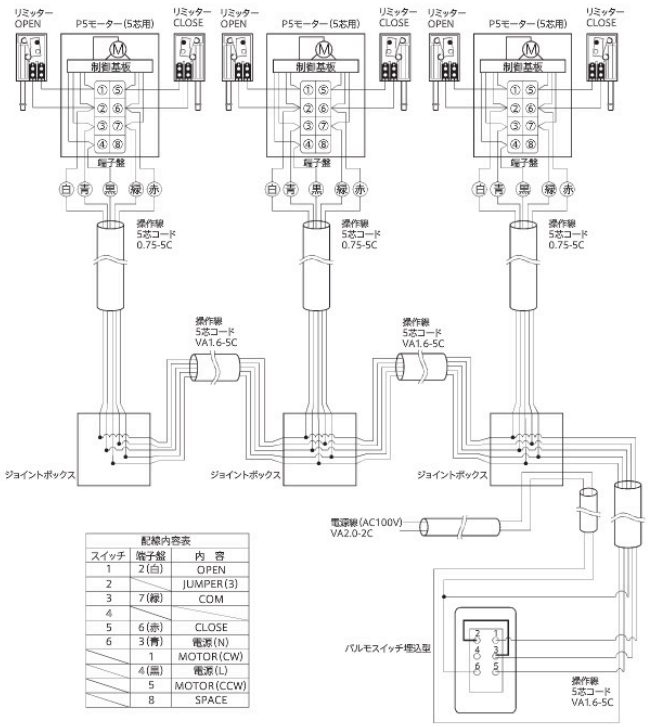

配線内容表

スイッチ	端子盤	内 容
1	2(白)	OPEN
2		JUMPER(3)
3	7(緑)	COM
4		
5	6(赤)	CLOSE
6	3(青)	電源(N)
	1	MOTOR(CW)
	4(黒)	電源(L)
	5	MOTOR(CCW)
	8	SPACE

P6モーター(DC24V)一斉操作パルモスイッチ〔埋込〕

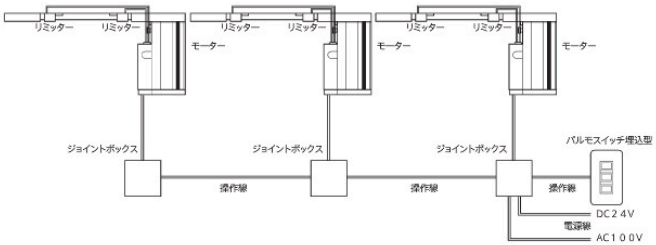

配線図

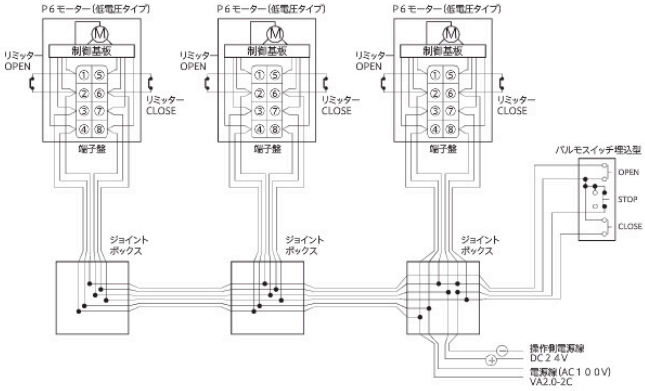

※屋内配線及び接続工事は電気用品取締法に基づいてください。
※接続用電線は表示の電線もしくはそれ以上の電線を使用してください。

ニューⅡ型配線図

配線系統図

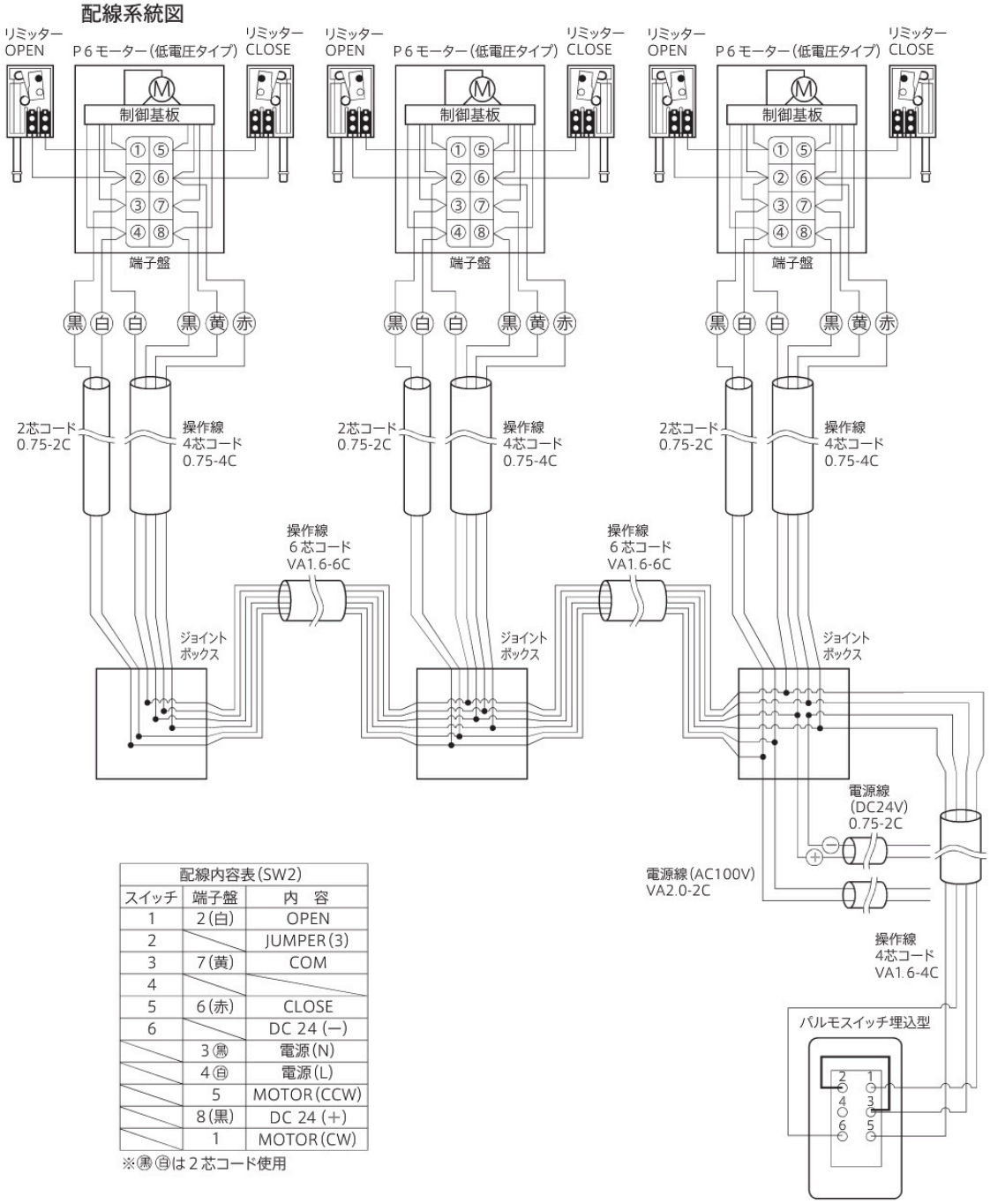

配線内容表(SW2)		
スイッチ	端子盤	内　容
1	2(白)	OPEN
2		JUMPER(3)
3	7(黄)	COM
4		
5	6(赤)	CLOSE
6		DC 24 (−)
	3(黒)	電源(N)
	4(白)	電源(L)
	5	MOTOR(CCW)
	8(黒)	DC 24 (+)
	1	MOTOR(CW)

※(黒)(白)は2芯コード使用

※屋内配線及び接続工事は電気用品取締法に基づいてください。
※接続用電線は表示の電線もしくはそれ以上の電線を使用してください。

MEDIUM ミディアム

ワイヤードライブタイプ



特　長

- モーターは電子制御リミッター方式。
- カーテン開閉、ストップ位置の調節等のわずらわしい配線、調節が不要です。
- モジュラコードの採用で、操作回路は、低電圧DC5V（直流）。配線の簡略化、集中操作、連窓が自由に出来ます。
- 直線、カーブ、レール交叉、天窓にも対応可能。
- ボディはすっきりオフホワイト。
- レール（プーリーカバー）に直接モーターを取付けるタイプですので施工が簡単です。
- 従来のモーターと比べ、音が静かです。
- カーテン最大重量は、80kg です。

仕　様

定格電圧	100V	開閉速度	5.5/4.5sec/m
周波数	50/60Hz	カーテン最大重量	80kg
電流値	無負荷時 1.0/0.9A・ロック時 1.0/1.0A	レール最大長さ	15m
消費電力	75/72W	制御方法	電子制御
回転数	81/98rpm	配線方法	モジュラコード
定格時間	5 分	適応スイッチ	パルモスイッチ (埋込型)、パルススイッチ（露出型）
サーマル	120℃	適応カーテンレール	Z-30、Z-40、ST-30、ST-40

単位 :mm

ミディアム取付寸法図 (Z-40)

両開き用

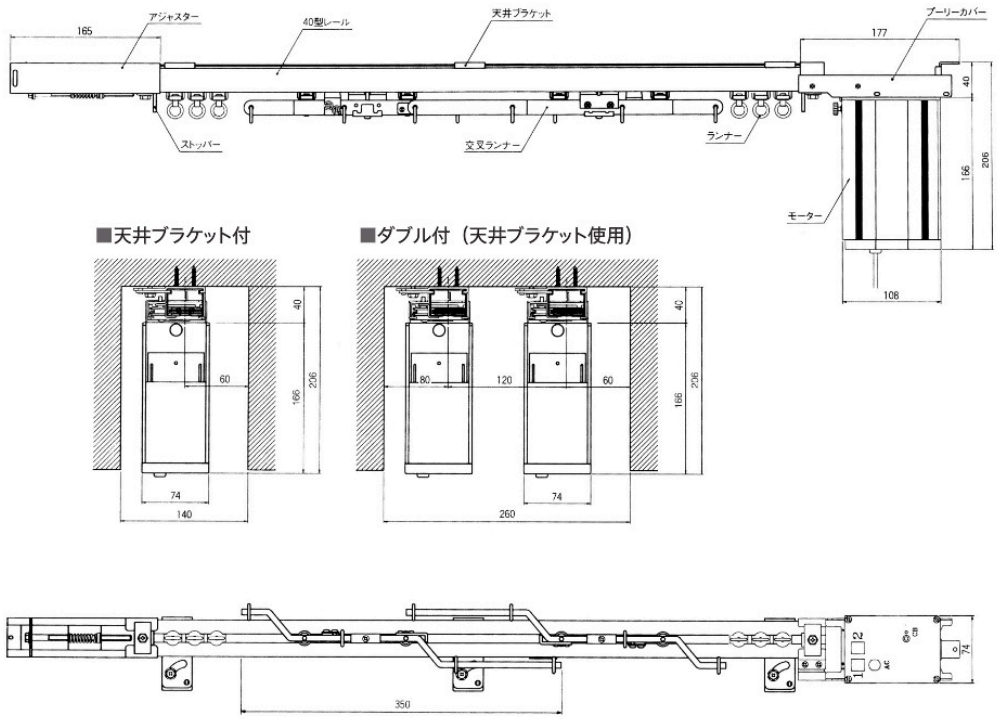

レール交叉用

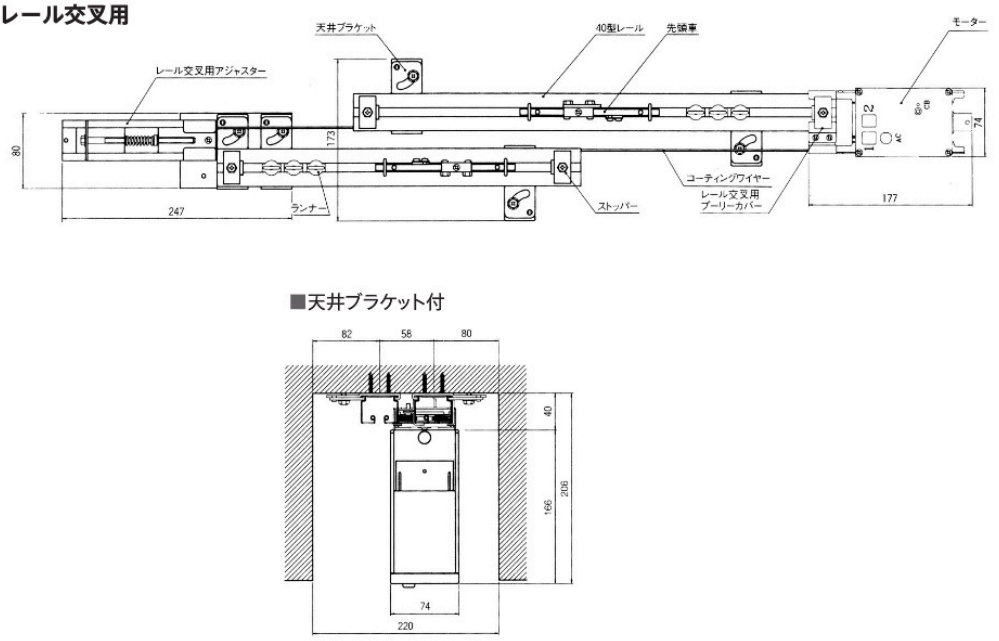

MEDIUM ミディアム

単位 :mm

ミディアム取付寸法図 (Z-30)

両開き用

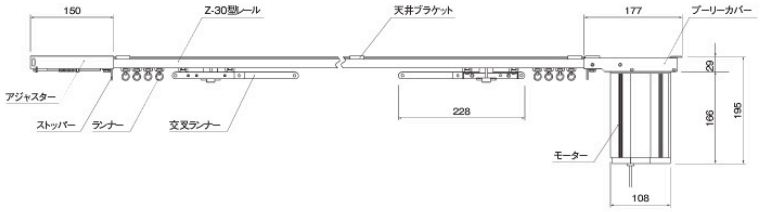

■天井ブラケット付

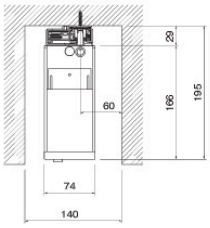

■ダブル付(天井ブラケット使用)

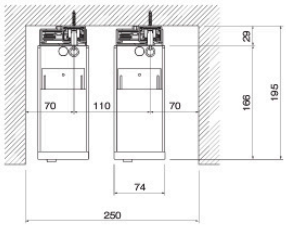

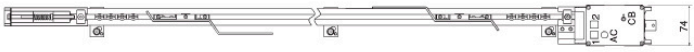

レール交叉用

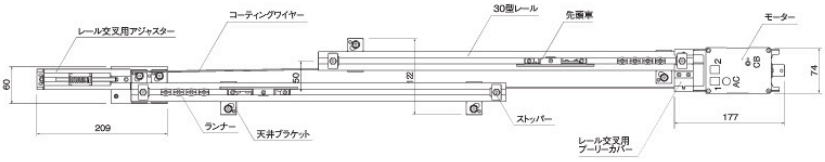

■天井ブラケット付

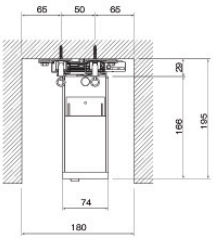

ミディアム配線図

単独操作パルススイッチ〔露出〕

配線図

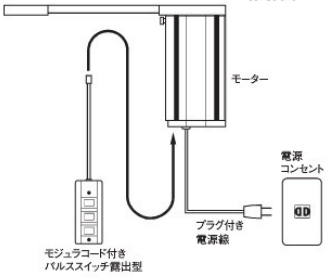

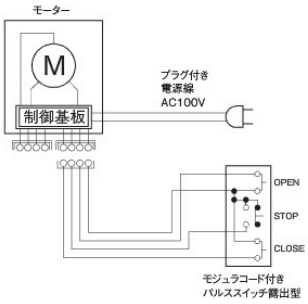

配線内容表

スイッチ	モジュラ線色	プレート	内　容
1	赤	L2	OPEN
2			JUMPER(3)
3	黒	L4	COM
4	緑	L1	STOP
5	黄	L3	CLOSE
6			

※JUMPER=渡り線

ミディアム配線図

単独操作パルモスイッチ〔埋込〕

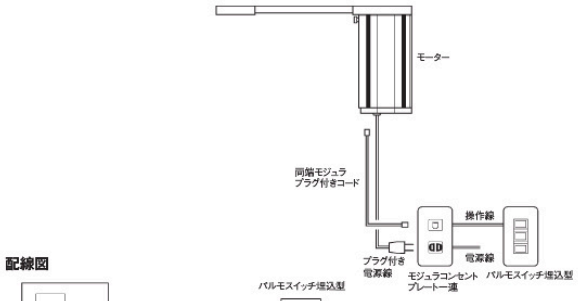

配線図

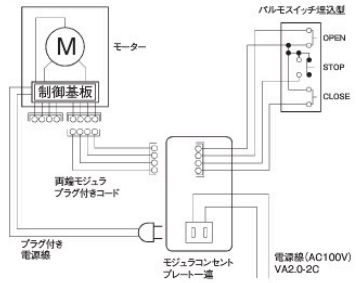

配線系統図

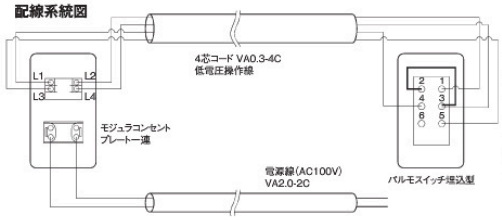

配線内容表

スイッチ	モジュラ線色	プレート	内　容
1	赤	L2	OPEN
2			JUMPER(3)
3	黒	L4	COM
4	緑	L1	STOP
5	黄	L3	CLOSE
6			

一斉操作パルスイッチ〔露出〕

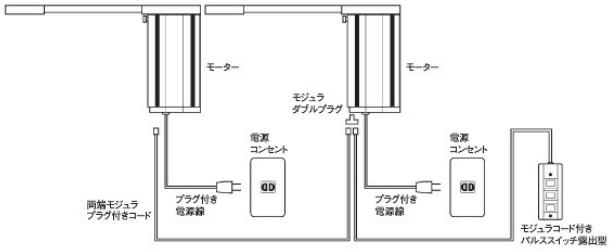

配線図

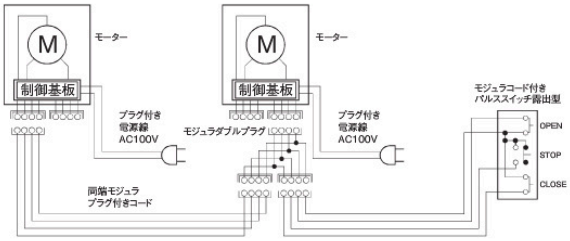

配線内容表

スイッチ	モジュラ線色	プレート	内　容
1	赤	L2	OPEN
2			JUMPER(3)
3	黒	L4	COM
4	緑	L1	STOP
5	黄	L3	CLOSE
6			

一斉操作パルモスイッチ〔埋込〕

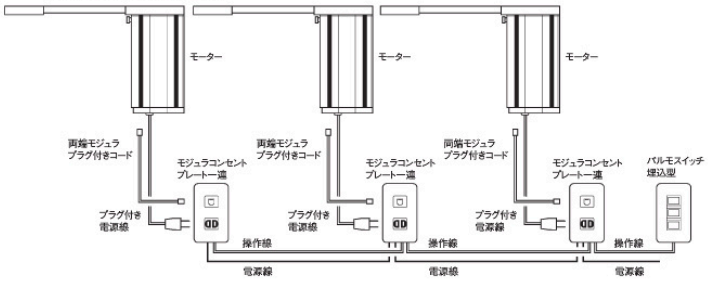

※屋内配線及び接続工事は電気用品取締法に基づいてください。
※接続用電線は表示の電線もしくはそれ以上の電線を使用してください。

MODULAR PARTS　ミディアム専用モジュラ関係部品(6極4芯)

単位 :mm

モジュラ関係部品寸法図

両端モジュラプラグ付コード(ストレートタイプ)

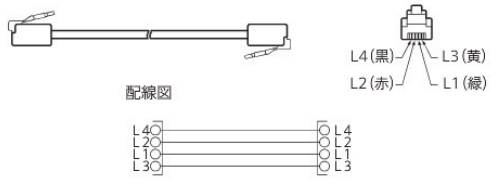

モジュラダブルプラグ

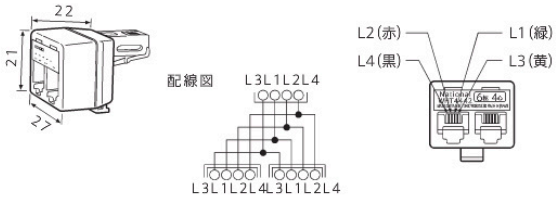

モジュラコネクタ

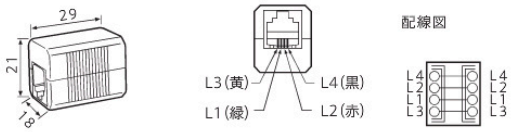

モジュラジャック（露出型）

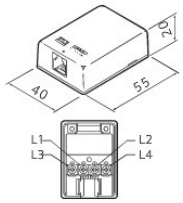

配線内容表

スイッチ	モジュラー線色	プレート	内容
1	赤	L2	OPEN
2	—	—	JUMPER(3)
3	黒	L4	COM
4	緑	L1	STOP
5	黄	L3	CLOSE
6	—	—	—

モジュラコンセントダブルプレート

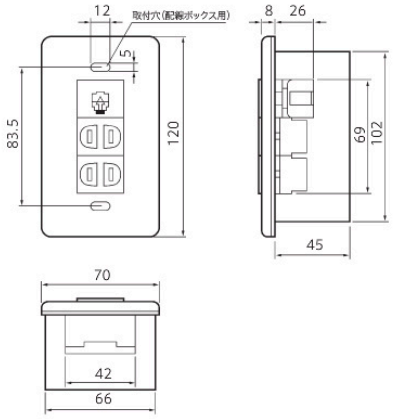

モジュラコンセントプレート

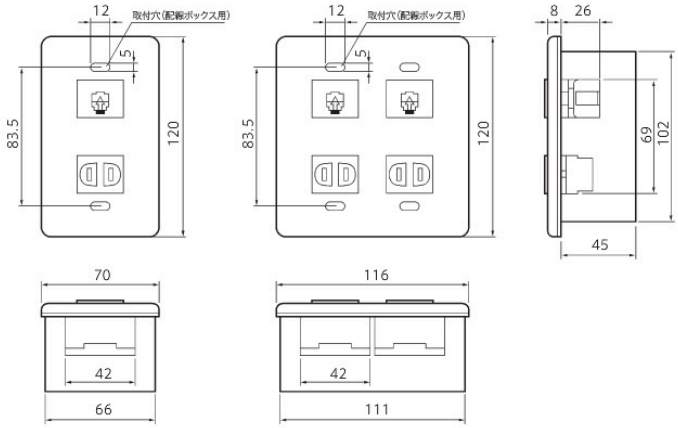

モジュラダブルコンセントプレート

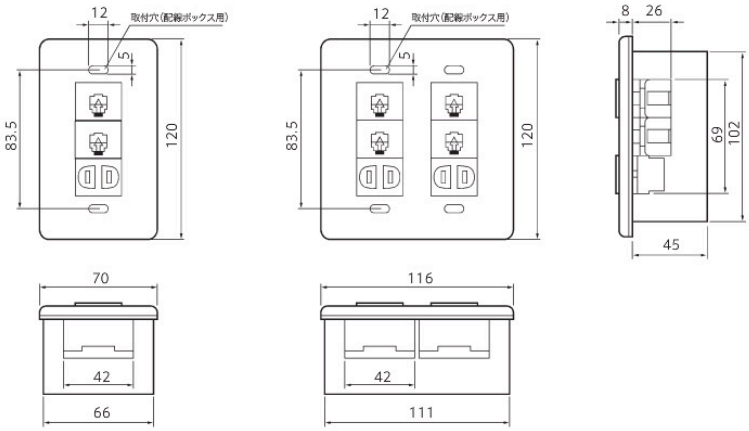

FMリモコン送受信機

FMワイヤレスリモコン対応

オートンシリーズが離れた場所でも操作可能なFMリモコンに対応しました。
リモコンで単独操作と一斉操作が可能です。
持ち運びやすいハンディタイプ２種とホルダーから取り外し可能な壁付けタイプ２種をご用意しました。FM電波はあらゆる方向に広がるため広い場所での操作に最適です。
電波到達距離は約20mです。

受信機（外付）



ユニバーサルレシーバ受信機

送信機（リモコン）

ハンディタイプ FM1ch

ハンディタイプ FM4ch

壁付けタイプ FM1ch

壁付けタイプ FM4ch

■ FM リモコン仕様

受信機	送信機
供給電源 ： AC100V　50/60Hz	電源 ： CR2430 ボタン型リチウム電池
受信周波数 ： 426MHz 帯	電池寿命 ： 1 日 4 回の操作で約 2 年
アンテナ ： 内蔵	出力 ： 特定小電力無線 426MHz1mW 以下
出力：AC100V　50/60Hz	使用温度範囲：-10℃ ~+60℃
5A、OPEN・CLOSE の 2 回路	チャンネル：1・4 チャンネル
使用温度範囲：-30℃ ~+60℃	到着距離：コンクリート壁をはさんで約 20m
最大登録数：送信機 12 台（チャンネル）入力：OPEN・CLOSE・STOP の 3 回路、無電圧 A 接点	
使用電線：0.2~2.5mm²（剥き代 5~6mm）	
待機電力：3.5W 以下	
重量：275g	

FMワイレスリモコン操作方法

ハンディタイプ FM1ch リモコン

ハンディタイプ FM4ch リモコン

壁付タイプ FM1ch リモコン

壁付タイプ FM4ch リモコン

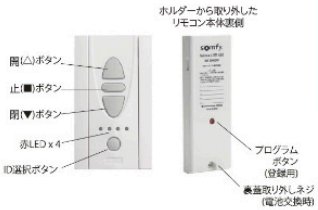

■ ニューⅡ型(Rモーター)・マキシマ・マキシマブレーキ(STモーター)用部品価格

部品名	品番	単価（円）	ケース数量	ケース価格（円）
ユニバーサルレシーバ受信機（外付）	316126	45,500	1コ	45,500
ユニバーサルレシーバ受信機（外付）※ AC 線 3m 付き	316127	50,500	1コ	50,500
ハンディタイプ FM1ch リモコン	316115N	16,000	1コ	16,000
ハンディタイプ FM4ch リモコン	316116	25,000	1コ	25,000
壁付けタイプ FM1ch リモコン ※ホルダー付き	316117	19,500	1コ	19,500
壁付けタイプ FM4ch リモコン ※ホルダー付き	316121	28,500	1コ	28,500

FMリモコン送受信機

オートン FM リモコン対応配線図

端子台（操作入力）

FMリモコン単独操作配線図

FMリモコン単独操作配線図+スイッチ

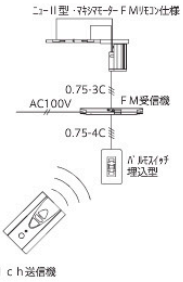

FMリモコン単独・一斉操作配線図

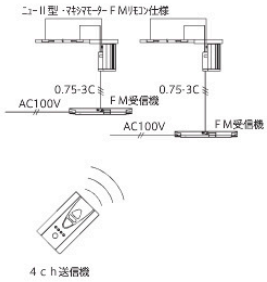

配線系統図

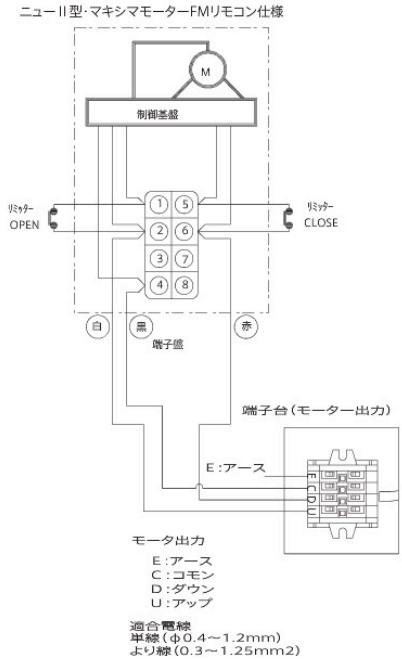

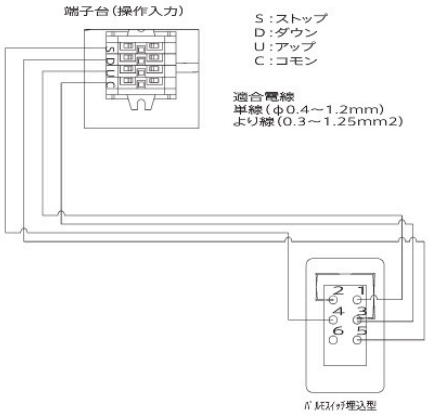

配線内容表

受信器	スイッチ	内容
U	1	OPEN
	2	JUMPER(3)
C	3	COM
S	4	STOP
D	5	CLOSE
	6	

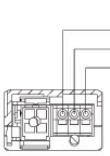

電源入力
適合電線
単線（φ1.0～1.6mm）

カーテンボックス納まり図（天井ブラケット付）

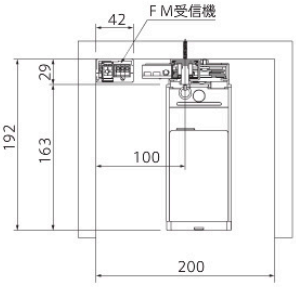

使用例）
ニューII型モーター
30型 カーテンレール

FMリモコン送受信機/寸法図

受信機（外付）

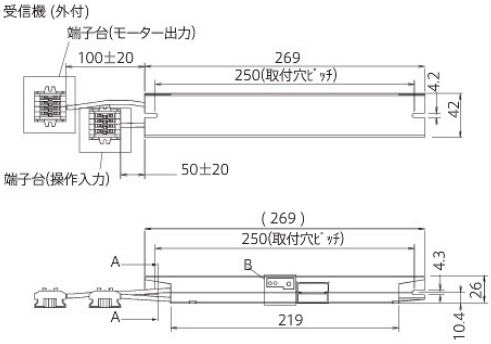

送信機(リモコン)

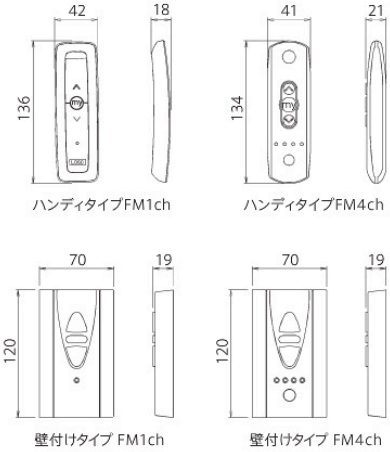

※屋内配線及び接続工事は電気用品取締法に基づいてください。
※接続用電線は表示の電線もしくはそれ以上の電線を使用してください。

SWITCH スイッチ

単位 :mm

スイッチ寸法図

パルモスイッチ(埋込型)

★ 41-19889
125VAC・7A ／ 250VAC・3.5A

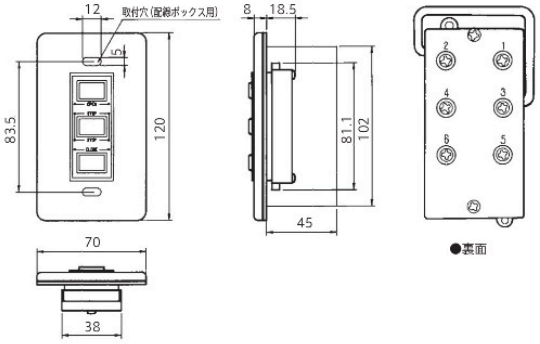

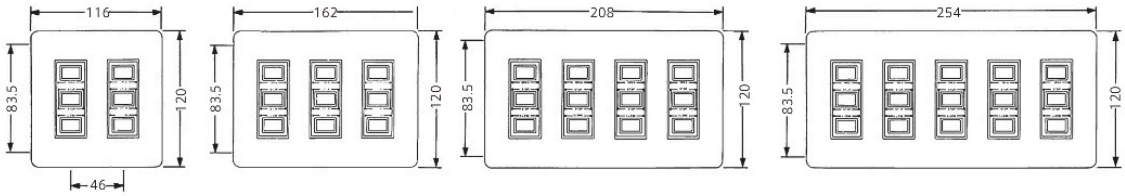

配線図

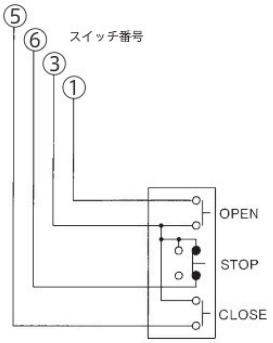

●適応モーター
ニューⅡ型
マキシマ
マキシマブレーキ

配線内容表		
スイッチ	端子盤	内容
1	2(白)	OPEN
2	—	JUMPER(3)
3	7(黄)	COM
4	—	—
5	6(赤)	CLOSE
6	3(黒)	電源(N)
—	4	電源(L)
—	5	MOTOR(CCW)
—	8	SPACE
—	1	MOTOR(CW)

※ JUMPER ＝渡り線
※ MOTOR (CCW) ＝モーター回転方向
※ MOTOR (CW) ＝モーター回転方向

配線図

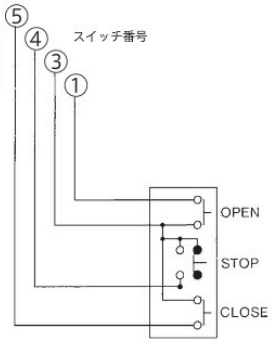

●適応モーター
ミディアム

配線内容表			
スイッチ	モジュラ線色	プレート	内容
1	赤	L2	OPEN
2	—	—	JUMPER(3)
3	黒	L4	COM
4	緑	L1	STOP
5	黄	L3	CLOSE
6	—	—	—

スイッチとモーターの接続台数

	ニューⅡ型 (0.9A)	マキシマ (1.7A)	マキシマブレーキ (2.0A)
パルモスイッチ 埋込型 (7A)	7 台 (6.3A)	4 台 (6.8A)	3 台 (6A)

単位 : 円(税別)

価格

		品番	価格(円)
パルモスイッチ 埋込型	1 連	313851	8,500
	2 連	313852	16,000
	3 連	313853	23,000
	4 連	313854	30,800
	5 連	313855	38,800

SWITCH スイッチ

単位 :mm

スイッチ寸法図

パルモスイッチ(ダイオード入り)

●パルモスイッチ（ダイオード入り埋込型）
125VAC・7A／250VAC・3.5A

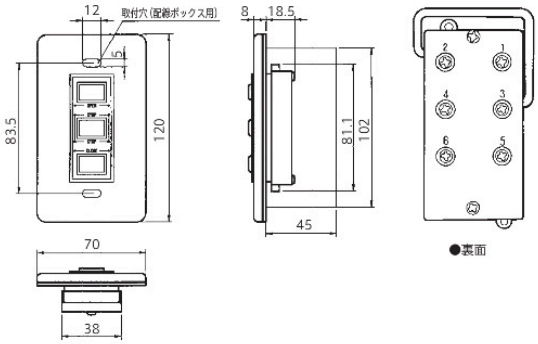

配線図

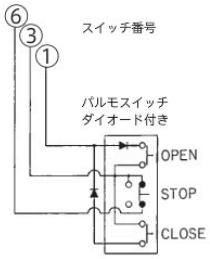

配線内容表

スイッチ	端子盤	内容
1	2(白)	OPEN/CLOSE
2	—	JUMPER(3)
3	7(赤)	COM
4	—	—
5	—	—
6	—	電源(N)
—	3	SPACE
—	4(黒)	電源(L)
—	5	MOTOR(CCW)
—	6	JUMPER(端子2)
—	8	SPACE
—	1	MOTOR(CW)

※ JUMPER＝渡り線
※ MOTOR(CCW)＝モーター回転方向
※ MOTOR(CW)＝モーター回転方向

単位：円(税別)

価格

		品番	価格(円)
パルモスイッチ ダイオード入り	埋込型1連	313891	**11,000**

パルススイッチ(露出型)

250VAC・5A

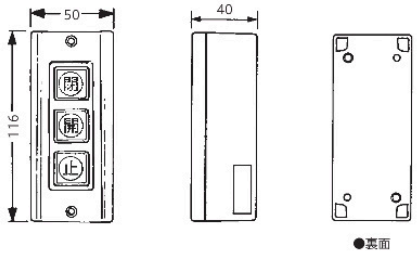

パルススイッチ(埋込型)

300VAC・10A

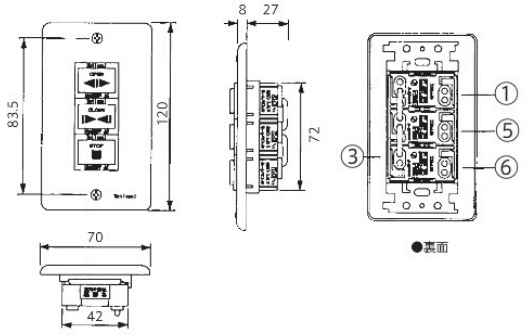

配線図

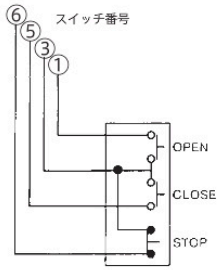

配線内容表

スイッチ	端子盤	内容
1	2(白)	OPEN
2	—	JUMPER(3)
3	7(黄)	COM
4	—	—
5	6(赤)	CLOSE
6	3(黒)	電源(N)
—	4	電源(L)
—	5	MOTOR(CCW)
—	8	SPACE
—	1	MOTOR(CW)

※ JUMPER＝渡り線
※ MOTOR(CCW)＝モーター回転方向
※ MOTOR(CW)＝モーター回転方向

スイッチとモーターの接続台数

	ニューII型 (0.9A)	マキシマ (1.7A)	マキシマブレーキ (2.0A)	ミディアム (1.0A)
露出型（5A）	5台(4.5A)	2台(3.4A)	2台(4A)	操作側電源 モーター1台 DC5V0.4mA
埋込型（10A）	11台(9.9A)	5台(8.5A)	5台(10A)	

単位：円(税別)

パルススイッチ価格

			品番	価格(円)
パルススイッチ	露出型		003829	**9,800**
	埋込型	1連	003851	**6,900**
		2連	003852	**14,000**
		3連	003853	**22,000**
		4連	003854	**30,000**

モーター価格

■ニューⅡ型・マキシマ

単位：円(税別)

		品番	価格(円)
ニューⅡ型モーター（4P・SW 付） AC 線 3m・4 芯線 4m パルススイッチ露出型 1 台付 リミッター線オープン側 1.5m リミッター線クローズ側 5.5m		313972	111,000
ニューⅡ型モーター（4P・SW ナシ） 4 芯線 1m 付 リミッター線オープン側 1.5m リミッター線クローズ側 5.5m		313971	90,300
ニューⅡ型モーター（リレー内蔵 R） 3 芯コード 1m 付 リミッター線オープン側 1.5m リミッター線クローズ側 5.5m		313974	85,100
ニュー Ⅱ 型モーター (5P・SW ナシ) 5 芯線 1m 付 リミッター線オープン側 1.5m リミッター線クローズ側 5.5m		313976	93,500
ニュー Ⅱ 型モーター (6P・SW ナシ) 6 芯線 1m 付 リミッター線オープン側 1.5m リミッター線クローズ側 5.5m		313977	103,000
マキシマ AC 線 3m 付・4 芯線 1m 付 リミッター線オープン側 1.5m リミッター線クローズ側 5.5m		313950	114,000
リミッター ※ 2 個 1 組	30用 シルバー	335179N	8,100
	40用 シルバー	336179N	
コーティングワイヤー (1.8mm 径) ※ 1 巻 100m		331007NM	カットm 520
		331007N	1 巻 42,400
パルススイッチ（埋込型）	1 連	003851	6,900
	2 連	003852	14,000
	3 連	003853	22,000
	4 連	003854	30,000
パルススイッチ（露出型）		003829	9,800

■ミディアム用価格

単位：円(税別)

		品番	価格(円)
ミディアム AC 線 3m 付		313930	103,000
モジュラコネクタ		313835	2,400
モジュラコンセント ダブルプレート		313840	7,700
パルモスイッチ（埋込型） ※ミディアムモーターはパルモスイッチを使用ください。	1 連	313851	8,500
	2 連	313852	16,000
	3 連	313853	23,000
	4 連	313854	30,800
	5 連	313855	38,800
モジュラジャック（露出型）		313837	2,500
モジュラコンセントプレート		313841	1 連 5,250
		313842	2 連 8,800
モジュラダブルコンセント プレート		313838	1 連 7,700
		313839	2 連 12,300
両端モジュラプラグ付コード		313831	0.3m 760
		313832	1m 1,000
片端モジュラプラグ付コード		313833	4m 2,300
モジュラダブルプラグ		313836	3,300

※商品により当日出荷できないものがあります。

電動用部品価格

■Z-30・ST-30用価格

単位：円(税別)

両開き・片開き用部品

	色名	品番	価格(円)
先頭車 (羽根つき)	共通	335136	2,200
先頭車 (羽根なし)	共通	335131	1,650
交叉ランナースタンダード (羽根つき)	共通	335156	2,300
交叉ランナースタンダード (羽根なし)	共通	335151	1,700
交叉ランナーロング (羽根つき)	共通	335166	2,500
交叉ランナーロング (羽根なし)	共通	335161	1,980
プーリーカバー (ストッパー1ヶ付)	共通	335113	13,500
アジャスター	共通	335114	3,630

レール交叉用部品

	色名	品番	価格(円)
レール交叉用プーリーカバー (ストッパー2ヶ付)	共通	335123	13,800
レール交叉用 アジャスター	共通	335124	5,280
レール交叉用先頭車 (羽根つき)	共通	335141	2,200

カーブレール用部品

	色名	品番	価格(円)
ローラーブラケット	共通	335180	4,000
曲り用先頭車 (羽根つき)	共通	335186	3,300
曲り用先頭車 (羽根なし)	共通	335181	3,000
曲り用交叉ランナー (羽根つき)	共通	335196	6,700
曲り用交叉ランナー (羽根なし)	共通	335191	6,600
曲り用プーリーカバー (ストッパー1ヶ付)	共通	335173	16,000
曲り用アジャスター	共通	335174	6,270

※これらはカーブオートンの専用部品のみです。共通部品と組み合わせてご使用ください。
※ご注文時には、くわしい平面図や説明書をお送りください。
※組み立ては現地にて取付け作業と同時に行ってください。

■Z-40・ST-40用価格

単位：円(税別)

両開き・片開き用部品

	色名	品番	価格(円)
先頭車A (羽根つき)	共通	336137	4,000
先頭車A (羽根なし)	共通	336132	3,630
交叉ランナースタンダードA (羽根つき)	共通	336158	5,500
交叉ランナースタンダードA (羽根なし)	共通	336153	4,290
交叉ランナーロングA (羽根つき)	共通	336167	7,000
交叉ランナーロングA (羽根なし)	共通	336162	5,830
プーリーカバー (ストッパー1ヶ付)	共通	336113	13,800
アジャスター	共通	336114	3,850

レール交叉用部品

	色名	品番	価格(円)
レール交叉用プーリーカバー (ストッパー2ヶ付)	共通	336123	13,800
レール交叉用 アジャスター	共通	336124	5,700
レール交叉用先頭車A (羽根つき)	共通	336142	4,000

カーブレール用部品

	色名	品番	価格(円)
ローラーブラケット	共通	336180	5,500
曲り用先頭車 (羽根つき)	共通	336186	13,600
曲り用先頭車 (羽根なし)	共通	336181	13,000
曲り用交叉ランナー (羽根つき)	共通	336196	14,300
曲り用交叉ランナー (羽根なし)	共通	336191	13,800
曲り用プーリーカバー (ストッパー1ヶ付)	共通	336173	16,200
曲り用アジャスター	共通	336174	6,000

※これらはカーブオートンの専用部品のみです。共通部品と組み合わせてご使用ください。
※ご注文時には、くわしい平面図や説明書をお送りください。
※組み立ては現地にて取付け作業と同時に行ってください。

モーター参考見積例

単位：円(税別)

グリディア 60e·35e

■ **プレセット価格表**（モーター本体＋レール部品セット）プレセット価格に、操作に使用する部品価格を加えてください。

		～2m	～3m	～4m	～5m	～6m	～7m	～8m	～9m	～10m	～11m	～12m
グリディア60e	両開き	98,500	106,900	115,500	123,800	132,900	141,600	149,900	158,200	166,800	176,600	185,000
	片開き	93,200	101,600	110,200	118,500	127,700	136,400	144,600	153,000	161,500	171,300	179,700
グリディア35e	両開き	90,800	99,200	107,800	116,100	125,200	133,900	142,200	150,500	159,100	—	—
	片開き	85,500	93,900	102,500	110,800	120,000	128,700	136,900	145,300	153,800	—	—

※セット明細　モーター：1台、レール：1本、ランナー(10コ/m)、交叉ランナー(両開き：1組/片開き1コ)、ベルト1本、プーリー2コ、エンドフック(両開き：2コ/片開き1コ)、天井ブラケット(2コ/m)
※4m以下はジョイント無しになります。

単位：円(税別)

ニューⅡ型 P4 モーター（スイッチ付）

	Z-40	ST-40	Z-30	ST-30
2m	165,600	166,300	154,800	154,900
3m	174,800	175,900	161,800	162,000
4m	184,000	185,500	168,800	169,000
5m	194,100	195,900	176,600	176,900
6m	203,400	205,500	183,700	184,000
7m	212,600	215,100	190,700	191,000
8m	221,800	224,700	197,700	198,100
9m	231,900	235,200	205,500	205,900
10m	241,200	244,800	212,500	213,000
11m	250,600	254,600	219,600	220,200
12m	260,000	264,300	226,900	227,500
13m	270,200	274,900	234,800	235,500
14m	279,700	284,800	242,100	242,800
15m	289,100	294,500	249,200	250,000

単位：円(税別)

マキシマモーター（スイッチ付）

	Z-40	ST-40	Z-30	ST-30
2m	178,400	179,100	167,600	167,700
3m	187,600	188,700	174,600	174,800
4m	196,800	198,300	181,600	181,800
5m	206,900	208,700	189,400	189,700
6m	216,200	218,300	196,500	196,800
7m	225,400	227,900	203,500	203,800
8m	234,600	237,500	210,500	210,900
9m	244,700	248,000	218,300	218,700
10m	254,000	257,600	225,300	225,800
11m	263,400	267,400	232,400	233,000
12m	272,800	277,100	239,700	240,300
13m	283,000	287,700	247,600	248,300
14m	292,500	297,600	254,900	255,600
15m	301,900	307,300	262,000	262,800

注1.上記積算一覧表の上代価格には【電動組立費】は含んでいます。
注2.上記積算一覧表の上代価格には【パルススイッチ露出型】が含まれています。
注3.上記積算一覧表の上代価格には【梱包費、実費運賃】は含んでおりません。
条件1:各商品ともランナーは6コ/m、天井ブラケットは2コ/mにて換算
※(ST30・Z30レールのランナーは8コ/mにて積算)
Z40・ST40=ステージランナーA：6コ/m
Z30・ST30=SQランナー：8コ/m
モーター1台(4芯コード1m)・別寸レール・プーリーカバー1コ・アジャスター1コ・リミッター1組
交叉ランナー(羽根つき)(羽根なし)各1コ
※(マキシマブレーキは交叉ランナーロング(羽根つき)1コにて積算、片開き仕様)
条件2:コーティングワイヤーは、(全長×2+1m)として算出しています。
条件3:運送便の都合もあり、4.00mを超えるレール長につきましては、
全てジョイント対応でお願いしております。

大型レール紐引セットレール積算一覧表

単位：円(税別)

大型レール紐引セットレール積算一覧表

商品名	Z-40			ST-40			Z-30			ST-30		
仕様／サイズ	交叉ランナーST	交叉ランナーロング	レール交叉	交叉ランナーST	交叉ランナーロング	レール交叉	交叉ランナーST	交叉ランナーロング	レール交叉	交叉ランナーST	交叉ランナーロング	レール交叉
2m	42,100	45,100	47,000	42,800	45,900	47,900	28,500	29,100	34,200	28,600	29,200	34,300
3m	50,400	53,500	55,400	51,500	54,600	56,700	34,600	35,200	40,300	34,800	35,400	40,500
4m	58,800	61,900	63,800	60,300	63,400	65,400	40,800	41,300	46,400	41,000	41,500	46,600
5m	68,100	71,200	73,100	69,900	73,000	75,000	47,700	48,200	53,300	47,900	48,500	53,600
6m	76,500	79,600	85,900	78,700	81,700	88,400	53,800	54,300	62,700	54,100	54,600	63,100
7m	84,900	88,000	94,300	87,400	90,500	97,200	59,900	60,400	68,800	60,200	60,800	69,200
8m	93,300	96,400	102,700	96,200	99,200	105,900	66,000	66,600	75,000	66,400	67,000	75,400
9m	102,500	105,600	112,000	105,800	108,900	115,600	72,900	73,500	81,900	73,400	73,900	82,400
10m	110,900	114,000	120,400	114,500	117,600	124,300	79,000	79,600	88,000	79,500	80,100	88,500
11m	119,300	122,400	128,700	123,300	126,400	133,100	85,100	85,700	94,100	85,700	86,200	94,700
12m	127,700	130,800	137,100	132,000	135,100	141,800	91,200	91,800	100,200	91,800	92,400	100,800
13m	137,000	140,100	146,400	141,700	144,700	151,400	98,100	98,700	107,100	98,800	99,400	107,800
14m	145,400	148,500	154,800	150,400	153,500	160,200	104,300	104,800	113,200	105,000	105,500	114,000
15m	153,800	156,800	163,200	159,200	162,200	168,900	110,400	110,900	119,300	111,100	111,700	120,100

注1. 上記積算一覧表の上代価格には【紐引き組立費】は含んでいます。
注2. 上記積算一覧表の上代価格には【STテンションプーリー】が含まれています。
注3. 上記積算一覧表の上代価格には【梱包費、実費運賃】は含んでおりません。
条件1：各商品ともランナーは6コ/m、ブラケットは2コ/mにて換算　※(ST30・Z30レールのランナーは8コ/mにて積算)
Z40・ST40=ステージAランナー：6コ/m
Z30・ST30=SQランナー：8コ/m
条件2：ベルトは、取付高5.00mとして算出しています。
条件3：レール交叉仕様はレールセンターの召し合わせを2.00m～5.00m迄を50cm(片側MAX25cmとして)、5.01m～10.00m迄を100cm(片側MAX50cmとして)積算しています。
条件4：運送便の都合もあり、4.00mを超えるレール長につきましては、全てジョイント対応でお願いしております。

単位：円(税別)

大型レール 商品別 曲がり加工及びセット対応工賃一覧

タイプ	品名	材質	別注曲がり工賃（ヵ所）		紐引組立費（m 当り）	電動組立費（m 当り）	交叉レール（定型）
			指定 R	上代価格	上代価格	上代価格	構成有無
40 型	SUS—40	ステンレス	535R	15,400	—	—	—
	Z-40	スチール	480R	4,950	1,350	1,450	●
	ST-40	アルミ	520R	4,950	1,350	1,450	●
30 型	Z-30	スチール	515R	4,400	1,350	1,450	●
	ST-30	アルミ	250R	4,400	1,350	1,450	●
	N-30	ステンレス	—	—	—	—	—
	N-30	アルミ	—	—	—	—	—
24 型	N-24	アルミ	210R	1,500	—	—	●

＊納期はお問い合わせください。
＊交叉レールは既製品のみです。

※詳しくは、弊社担当者にお問い合わせください。

紐引き組立方法

■組立方法

1 レールを切る時、指定仕上げサイズより、下表の長さをさし引いてください。
(引分一車・二車の長さ分)

(単位 /mm)

	Z-30 ST-30	Z-40 ST-40
長さ	100	110
使用ベルト径	3.5	4.5
引分一二車 全長寸法	81	85
交叉ランナー アーム部寸法	96	131

2 ベルトは（仕上げサイズ＋垂の長さ）× 2 でカットします。

例 仕上げサイズ2m
垂の長さ1.5mの場合
(2m+1.5m)×2=7mでベルトを切る。

ご注意
ここでは、テンションプーリーの長さ(Z-30、ST-30、Z-40、ST-40用＝30cm)はさし引いていませんが、
これはレール取り付け後に垂の長さを調整するためです。

3 引分二車を右に、引分一車を左に置き、ベルトを通し、レールに交叉ランナー、ランナーを入れ、引分車それぞれをストッパーで固定することで、組み立て完了です。なお、ベルトがレール内で交叉しないように注意してください。

Z-30 ・ ST-30

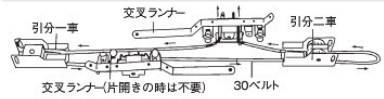

Z-40 ・ ST-40

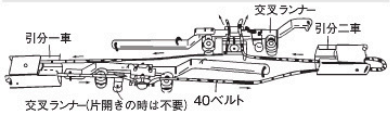

■レールの取付け

手引レールと同様ですが、 テンションプーリー側にはかなりの重量がかかりますので引分二車側は特にしっかりと固定してください。

■テンションプーリーの取付け

垂紐ができる限り垂直になる床面や窓枠に、しっかりと固定してください。

■垂の長さの調整

垂の長さは、 テンションプーリーのスプリングが半分以上出る位にします。 調整の方法は、 交叉ランナーのところに出ている結び目を引っ張り、 結び直し、 余分なベルトをカットすれば完了です。

もし、ベルトの長さ不足が生じた場合、ベルトのジョイントはできませんので、レール･垂の長さは、正確に計測してください。

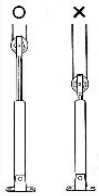

■テンションプーリー寸法図（使用可能寸法）

Z-30･ST-30･
Z-40･ST-40 用
ST テンションプーリー

紐引きカーテンレール対応表

	Z-30･ST-30	Z-40･ST-40
ストレート	●	●
レール交叉	●	●

•40 型引分車はレールをセットした後もランナーの出し入れが自由です。

Z-40・ST-40 用

紐引きレール交叉

■組立図

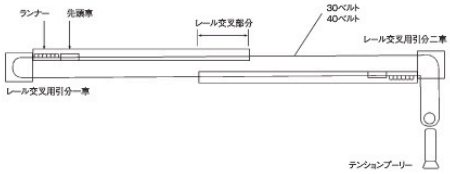

■レール交叉用引分一車・二車（その他の部品は P.67、75 参照）

Z-30/ST-30

Z-40/ST-40

オートン組立方法

1 レールを切る時、指定仕上げサイズより、下表の長さをさし引いてください。
（プーリーカバーとアジャスターの長さ分）

（単位 /mm）

Z-30 ST-30	Z-40 ST-40
270	280

2 コーティングワイヤーは（仕上げサイズ× 2）＋ 200 mmにカットします。

3 アジャスターに、コーティングワイヤーを通してください。

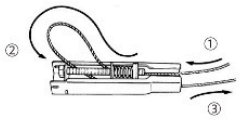

4 プーリーカバーに、コーティングワイヤーを通してください。

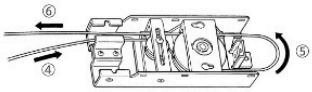

（上の作業が終わりましたら、コーティングワイヤーの状態を確認してください。）

5 コーティングワイヤーの両端を交叉ランナー（羽根つき）にかけ、アジャスター側の手前のコーティングワイヤーを交叉ランナー（羽根なし）に仮止めします。

■ Z-30・ST-30

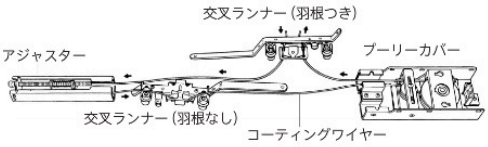

■ Z-40・ST-40

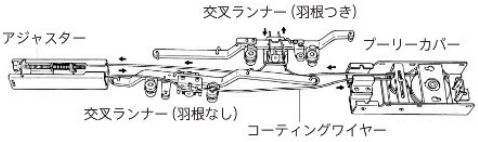

6 交叉ランナー（羽根つき）と、コーティングワイヤーをレールの中に入れてください。

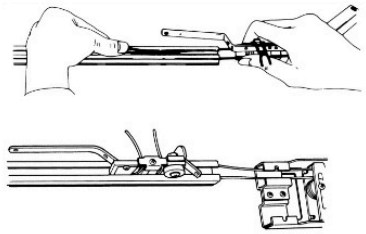

7 ランナー（全必要数の半分）とストッパーをコーティングワイヤーを両側にしてレールの中に入れ、プーリーカバーをレールにセットしてください。
（片開きの場合は、ランナー全数）

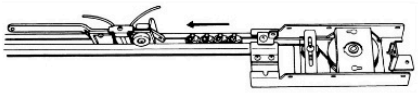

8 アジャスター側の交叉ランナー（羽根なし）、残り半分のランナーとストッパーを入れてアジャスターをレールにセットしてください。

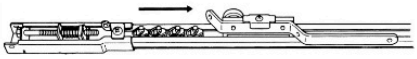

9 交叉ランナーを両端に送りランナーとのすき間を調べます。

Ⓐアジャスター側がすいている場合は交叉ランナー（羽根なし）を、ランナーにあたる迄ずらしてください。

Ⓑプーリー側がすいている場合は交叉ランナー（羽根つき）を中央によせて固定し、交叉ランナー（羽根なし）を（b）の間隔以上にプーリーカバー側へ一旦ずらしてから、再びランナーにあたる迄、戻します。

10 交叉ランナー（羽根つき）から出ているコーティングワイヤーをいっぱいに引っ張り、圧着端子で固定してください。
※この時コーティングワイヤーがレール内で交叉していないか再確認のこと。

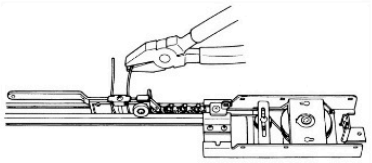

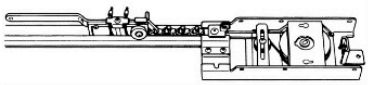

11 完成図

■両開き

■片開き

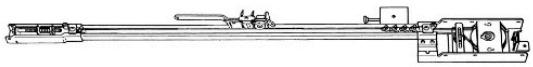

カーブオートン組立方法

ST-40・ニューⅡ型の片開きを例に組立方法を解説しています。他のレールやモーターでも同様に組立ててください。

■ニューⅡ型用

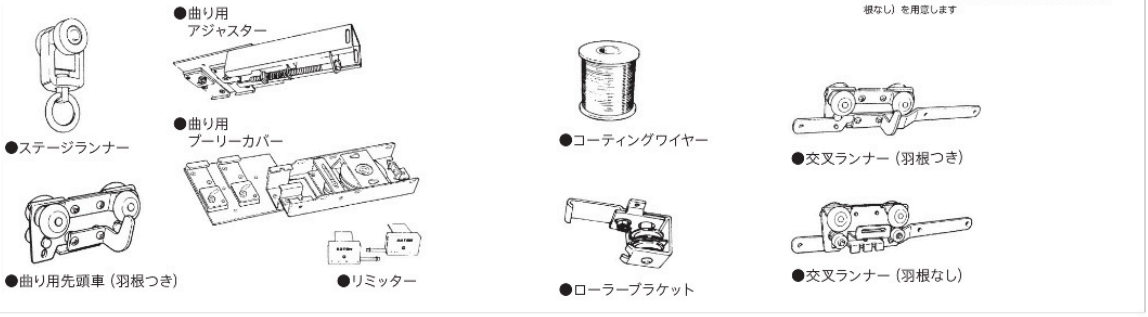

1 レールは指定仕上げサイズに切ってください。コーティングワイヤーは（仕上げサイズ× 2）＋ 300mm でカットします。

2 ローラーブラケットをレールにセットします。（ローラーブラケットは最低 5 コは必要です。レールの R が大きい時や、動きの悪い時にはローラーブラケット数を増してください）

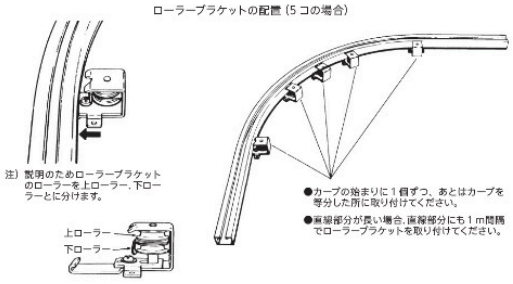

3 曲り用アジャスターと曲り用プーリーカバーを取り付けます。

4 曲り用先頭車をプーリーカバー側のレールに入れます。その時リミッター羽根がローラーブラケットの反対側にくるようにします。曲り用プーリーカバーに手前からコーティングワイヤーを通します。

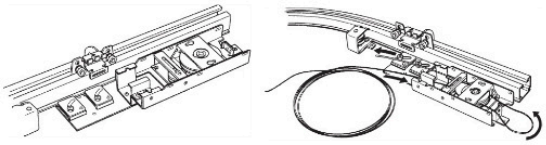

5 先頭車にレール側のコーティングワイヤーを仮止めし、もう一方のコーティングワイヤーをローラーブラケットの下ローラーに通してゆきます。

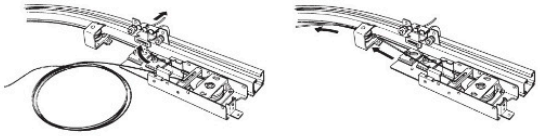

6 アジャスターにコーティングワイヤーを手前から通して、レール側のコーティングワイヤーを上ローラーに通してゆきます。

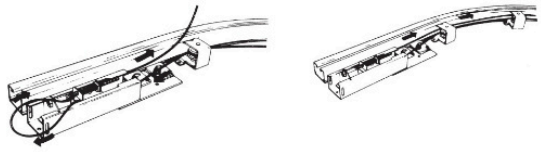

7 上ローラーを通してきたコーティングワイヤーを曲り用先頭車に通し、コーティングワイヤーをペンチ等でひっぱり、ネジをしめて固定します。曲り用先頭車を手で動かしてみて、正常に動くかどうか確認します。

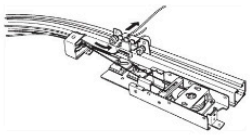

8 ランナーとストッパーをセットします。あとの作業はオートン（組立方法）ページと同様です。

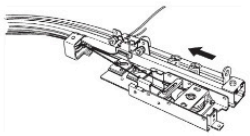

カーブオートン組立方法

両開きの場合 ※説明では曲り用交叉ランナーと曲り用先頭車（羽根なし）を使っていますが、曲り用交叉ランナー（羽根なし）を使用した場合も同様です。

1 ～ **3** までの作業は片開きと同様です。

4 曲り用アジャスター側から曲り用先頭車（羽根なし）を、曲り用プーリーカバー側から曲り用交叉ランナーのリミッター羽根がローラーブラケットの反対側にくるようにセットします。

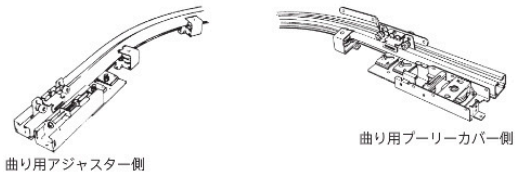

5 カーブレールの中央に曲り用交叉ランナー、曲り用先頭車をセットしプーリーカバーの手前からコーティングワイヤーを通します。

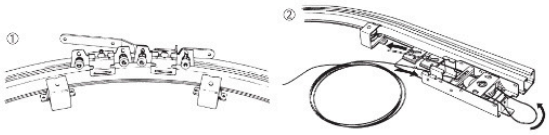

6 レール側のコーティングワイヤーを、曲り用交叉ランナーまでのローラーブラケットの上ローラーに通して、曲り用交叉ランナーに仮止めします。

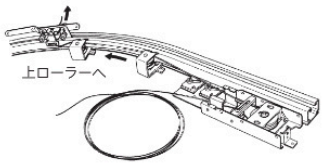

7 もう一方のコーティングワイヤーを下ローラーに通していきます。ただし、曲り用交叉ランナーの手前のローラーブラケットまでです。

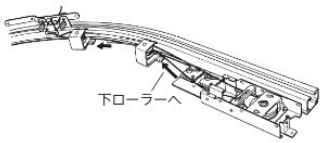

8 コーティングワイヤーを曲り用先頭車に通します。その時曲り用交叉ランナーと曲り用先頭車がカーブレールの中央から動かないよう注意します。曲り用先頭車を通したコーティングワイヤーを、今度は、上ローラーに通していきます。

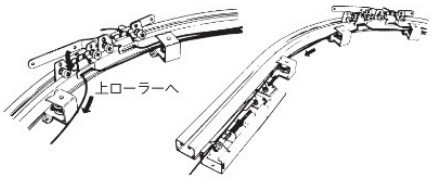

9 曲り用アジャスターにコーティングワイヤーをレール側より通します。

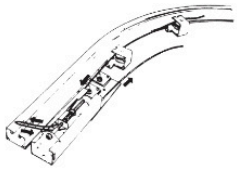

10 下ローラーにコーティングワイヤーを通していきます。

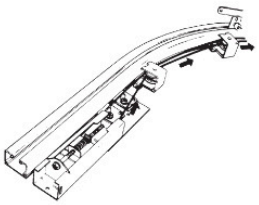

11 コーティングワイヤーを曲り用交叉ランナーに通し、コーティングワイヤーをペンチ等でひっぱり、ネジをしめて固定してランナーとストッパーをセットします。あとの作業はオートン（組立方法）9 以後と同様です。

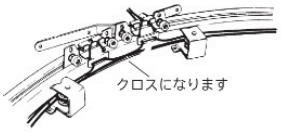

※カーブオートン両開きの場合、図のようにコーティングワイヤーがクロスしますので多少の雑音が発生します。
気になる場合は、カーブオートン片開きを 2 台使用して両開きにしてご使用ください。

リミッター・モーター取付方法

リミッター取付方法（ニューII型・マキシマ・マキシマブレーキ用）

両開き

リミッターのオープン用とクローズ用を確認し、オープン用はカーテンのたまりを考慮し、モーター側にしっかり固定し、クローズ用は、交叉ランナー同士を中央によせ、交叉ランナーの羽根がリミッターのシャフトを押し込んだ状態でしっかり固定してください。

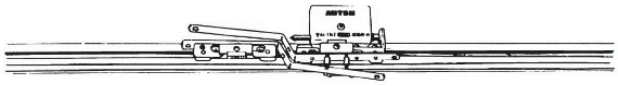

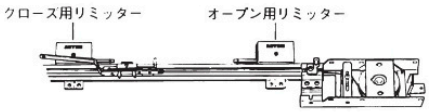

片開き

リミッターのオープン用、クローズ用を確認し、オープン用はカーテンたまりを考慮してモーター側にしっかり固定、クローズ用はアジャスターのすぐ右にしっかり固定してください。

■リミッターコードの結線
モーターから出ているリミッター用コードの短い方をオープン側に、長い方をクローズ側に、それぞれ結線してください。



モーターとレールの接続方法

モーター固定金具のネジをゆるめ、金具を降しモーターのシャフト等をプーリーカバーの穴にはめ込み、モーターをプーリーカバーと水平になる様にひねって固定し、さらにモーター固定金具を引き上げてネジを締めて固定します。

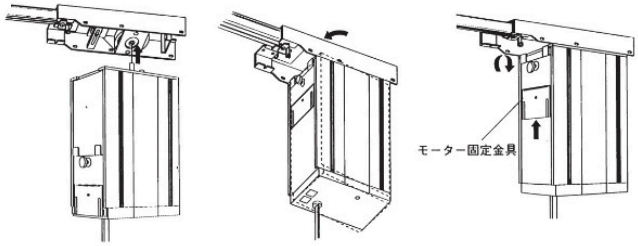

もし、トラブルが生じた場合、使用を中止し、次のことをお調べください。

■コンセントにプラグが正しく入り通電されていますか？
■リミッターのシャフトを充分に動かしてください。
■どちらか一方しか可動しない時には、リミッターおよびスイッチの結線個所をチェックしてください。
■スイッチの開閉ボタンを押しモーターは作動しているがカーテンが開閉しない時には、アジャスターの調整ネジを廻してコーティングワイヤーを張ってください。
■ブレーカーが切れていないか確認してください。
■以上をチェックして、なおかつ可動しない時でもサーモスタットが作動している場合がありますので 5 ～ 10 分ほど待ち再度お試しください。

※上記個所を点検しても可動しない場合には、できるだけ詳しい状況を当社担当者までお知らせください。

カーテンたまり幅算出方法

●この算出表による数値はあくまでも"めやす"となるもので、カーテン生地や縫製方法によって増減しなければなりません。

計算式

※両開き、片開きに限らず特殊な開閉方法の場合は当社担当者にお問い合わせください。

両開き

●右前交叉(もっとも一般的なものです)
A＋B＋C＋ゆとり＝たまり幅

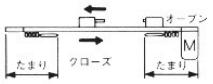

●左前交叉(暗幕など光漏れ防止など)
A＋B＋C＋ゆとり＝たまり幅

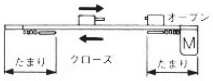

●逆操作(中央に壁や柱がある)
B＋B＋C＋ゆとり＝たまり幅

片開き

●モーター側へオープンする場合(ごく一般的な片開き)
A＋B＋C＋ゆとり＝たまり幅

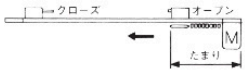

ミディアム(両開き・片開き)

(単位／mm)

品名	A	B		C	ゆとり
	プーリーカバー	交叉ランナー スタンダード	交叉ランナー ロング	ランナー	
Z-30 ST-30	180	220	276	個数× 16	ランナー総巾× 1/3
Z-40 ST-40	180	350	610	個数× 20 (ランナーA・B) 個数× 30 (ランナーS)	ランナー総巾× 1/3 ランナー総巾× 1/3

※プーリーカバー＋交叉ランナー(スタンダードまたはロング)＋(ランナー個数×ランナー巾)＋ランナー総巾× 1/3
※ゆとり巾は布地の厚みによって増減してください。

ニューⅡ型・マキシマ・マキシマブレーキ(両開き・片開き)

(単位／mm)

品名	A	B		C	ゆとり
	プーリーカバー	交叉ランナー スタンダード	交叉ランナー ロング	ランナー	
Z-30 ST-30	180	220	276	個数× 16	ランナー総巾× 1/3
Z-40 ST-40	180	350	610	個数× 20 (ランナーA・B) 個数× 30 (ランナーS)	ランナー総巾× 1/3 ランナー総巾× 1/3

※プーリーカバー＋交叉ランナー(スタンダードまたはロング)＋(ランナー個数×ランナー巾)＋ランナー総巾× 1/3
※ゆとり巾は布地の厚みによって増減してください。

ミディアム(レール交叉)

(単位／mm)

品名	A	B	C	ゆとり
	レール交叉用プーリーカバー	レール交叉用先頭車	ランナー	
Z-30 ST-30	180	124	個数× 16	ランナー総巾× 1/3
Z-40 ST-40	180	130	個数× 20 (ランナーA・B) 個数× 30 (ランナーS)	ランナー総巾× 1/3 ランナー総巾× 1/3

※プーリーカバー＋先頭車＋(ランナー個数×ランナー巾)＋ランナー総巾× 1/3
※ゆとり巾は布地の厚みによって増減してください。

ニューⅡ型・マキシマ・マキシマブレーキ(レール交叉)

(単位／mm)

品名	A	B	C	ゆとり
	レール交叉用プーリーカバー	レール交叉用先頭車	ランナー	
Z-30 ST-30	180	124	個数× 16	ランナー総巾× 1/3
Z-40 ST-40	180	130	個数× 20 (ランナーA・B) 個数× 30 (ランナーS)	ランナー総巾× 1/3 ランナー総巾× 1/3

※プーリーカバー＋先頭車＋(ランナー個数×ランナー巾)＋ランナー総巾× 1/3
※ゆとり巾は布地の厚みによって増減してください。

交叉ランナー寸法図 (単位／mm)

Z-30・ST-30

先頭車
全長 124

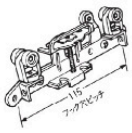

交叉ランナースタンダード
全長 228

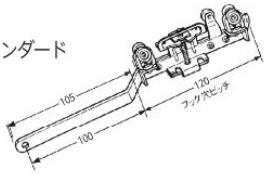

交叉ランナーロング
全長 276

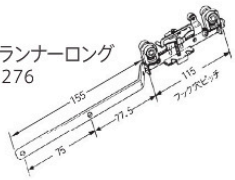

Z-40・ST-40

先頭車
全長 150

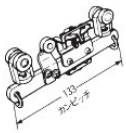

交叉ランナースタンダード
全長 350

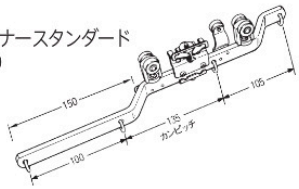

交叉ランナーロング
全長 610

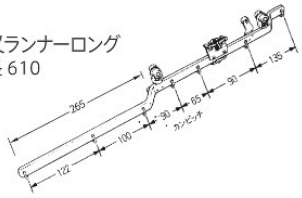

プーリーカバー右開き・左開き変更方法

右開き・左開き変更方法

図のように右開きか、左開きかを確認し変更したい場合は、下例の"右開き、左開きへの変更方法"を参考にしてください。
左開きから、右開きへの変更の場合も下例を参考に行ってください。

右モーター（右開き）

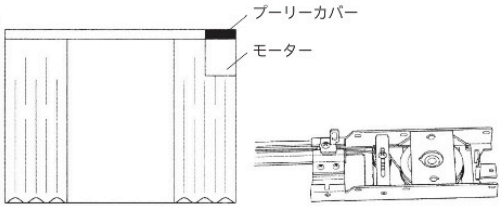

左モーター（左開き）

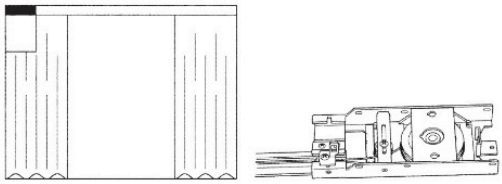

1 アジャスターの調整ネジをプラスドライバーでゆるめてください。

（バネの位置が中心にくるぐらいまで、ゆるめてください。）

2 プーリーカバーのストッパーのビスをプラスドライバーでゆるめ、レールの方へ移動させてください。

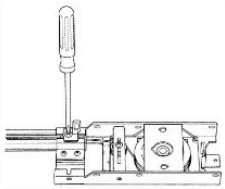

3 レール押え金具のビス（2ヶ所）をはずし、レール押え金具をはずしてください。

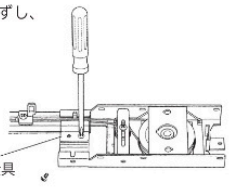

4 両サイドのビスをはずし、ガイドプーリー固定金具をはずしてください。

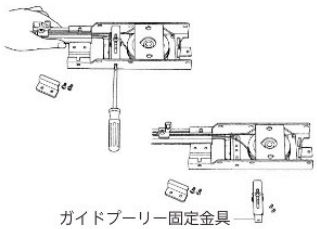

5 ●レールがZ-30・ST-30・Z-40・ST-40の場合
レールをプーリーカバーから取りはずし、両サイドのビスをはずしてください。

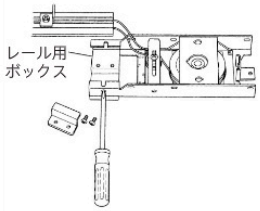

レール用ボックスをプーリーカバーから、一度はずし、へこみの方にレールが入るように左右を入れかえ、（半回転させる）再度、プーリーカバーに差し込み両サイドのビスで、固定してください。レールをへこみの方へはめこんでください。

6 レール押え金具で、レールを固定してください。

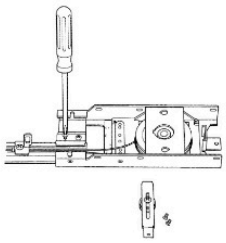

7 ガイドプーリー固定金具を取付けます。その際、プーリーカバーに貼っているシールの「左」の所にベアリングの中心がくるように、ガイドプーリー固定金具をセットします。ベアリングのみぞに、片方のコーティングワイヤーを通してビスで、固定してください。

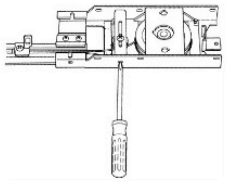

8 ストッパーを取付けてください。

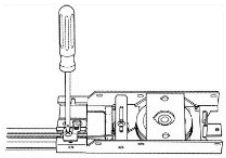

9 アジャスターの調整ネジをしめてください。

グリディア60e・35e ベルトドライブタイプ

BELT DRIVE MOTOR

somfy

60kg対応パワフル×静音 DC24Vモーター[*1] スロースタート・スローストップ(静音性向上)

新駆動方式のベルトドライブモーター採用によりホームユースはもちろんホテル客室、会議室などで幅広く採用され「世界標準」となりつつあります。
グリディアは、静音設計ながらパワフル、耐久性も兼ね備え、
シンプルモダンで上質な空間を創造します。
(＊1：モーターの供給電源はAC100Vです。)

35kg カーテン最大荷重 / 60kg カーテン最大荷重 / 12m 最大製作寸法 / ベルトドライブ / スイッチ&リモコン / 静音DCモーター / スロースタート スローストップ / タッチモーション / 4段階速度切替

新駆動方式、ベルトドライブ搭載

ベルトドライブモーターの採用によりベルトが静かな作動音と強靭でしなやかな耐久力を実現しメンテナンスも軽減します。

簡単セットアップ！

新ロック機構の採用で簡単にモーターの着脱が可能になりました。工具不要で確実にロックも行えます。

スロースタート・スローストップ機能

動作スタートとストップ直前に自動的に速度を落とすスロースタート・スローストップ機能を装備しスムーズな開閉と静音性が向上しました。

便利なタッチモーション機能

カーテンを軽く手で引くと自動的に開閉を開始する便利なタッチモーション機能を標準搭載。

60kg対応パワフル×静音 DC24Vモーター[*1]

新開発のDC24Vモーター[*1]は、カーテン重量60kgまで対応できます。
また、作動音は、驚くほどの静粛性を達成しました。
(＊1：モーターの供給電源はAC100Vです。)

選べる2タイプのFMワイヤレスリモコン

離れた場所でも操作可能な FM 無線リモコンに対応し壁付けタイプとハンディタイプの２種類をご用意しました。FM電波はあらゆる方向に広がるため広い場所での操作に最適です。＊電波到達距離は約20m

ハンディタイプ FM1ch

ハンディタイプ FM4ch

壁付けタイプ FM1ch

壁付けタイプ FM4ch

レール断面図

単位：mm

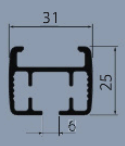

ブラケット寸法図

単位：mm

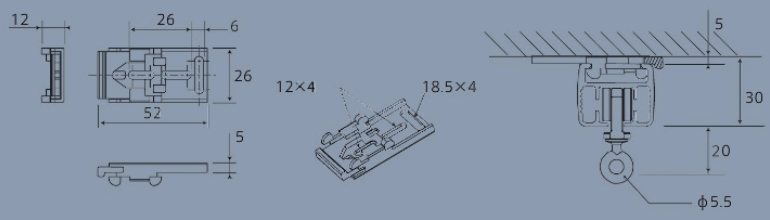

■モーター仕様

製品名	グリディア60e	グリディア35e
操作方法	a接点スイッチ(一斉操作DCTスプリッタが必要) RTSリモコン(モジュール式RTS受信機使用時)	
最大レール長さ	直線　12m	直線　10m
最大カーテン重量	60kg (10m直線レール)	35kg (10m直線レール)
開閉速度	12.5, 15, 17.5, 20cm/s (出荷時設定15cm/s)	
連続運転時間	2分30秒	
開閉リミット	電子制御	
スロースタート	対応	
スローストップ	対応	
手引き	可能	
タッチモーション	対応	
電源電圧	AC90～255V　50-60Hz	
消費電力	120W	60W
使用温度範囲	0～＋60℃	
保護等級	IP 30	
モーター重量	約1.2kg	約1.2kg

■FM リモコン仕様

送信機
電源 ： CR2032・CR2430ボタン型リチウム電池
電池寿命 ： 1 日 4 回の操作で約 2 年*2
出力 ： 特定小電力無線 426MHz1mW 以下
使用温度範囲：-10℃ ~+60℃
チャンネル：1・4 チャンネル
到着距離：コンクリート壁をはさんで約 20m

*2 : CR2430使用の場合

■レール仕様

レール色 ： ホワイト
材質 ： アルミ押出し形材
仕上げ ： アルマイト仕上げ

■カーテン最大重量

取付パターン		グリディア60e			グリディア35e		
		～6m	～10m	～12m	～3m	～6m	～10m
直線 片開き	A	60kg	60kg	55kg	35kg	35kg	35kg
直線 両開き	B	60kg	60kg	55kg	35kg	35kg	35kg

■プレセット価格表（モーター本体＋レール部品セット） プレセット価格に、操作に使用する部品価格を加えてください。

単位：円（税別）

		～2m	～3m	～4m	～5m	～6m	～7m	～8m	～9m	～10m	～11m	～12m
グリディア60e	両開き	98,500	106,900	115,500	123,800	132,900	141,600	149,900	158,200	166,800	176,600	185,000
	片開き	93,200	101,600	110,200	118,500	127,700	136,400	144,600	153,000	161,500	171,300	179,700
グリディア35e	両開き	90,800	99,200	107,800	116,100	125,200	133,900	142,200	150,500	159,100	—	—
	片開き	85,500	93,900	102,500	110,800	120,000	128,700	136,900	145,300	153,800	—	—

※セット明細　モーター：1台、レール：1本、ランナー（10コ/m）、交叉ランナー（両開き：1組/片開き1コ）、ベルト1本、プーリー2コ、エンドフック（両開き：2コ/片開き1コ）、天井ブラケット（2コ/m）
※4m以下はジョイント無しになります。

■部品価格

単位：円（税別）

部品名	品番	単価（円）	ケース数量	ケース価格（円）
グリディア 60e モーター	315102	67,100	1台	67,100
グリディア 35e モーター	315101	59,400	1台	59,400
グリディアランナー	315103	210	1コ	210
天井シングルブラケット	315111	390	1コ	390
モジュラーコード 1 m （6極6芯プラグ付）	315105	1,480	1コ	1,480
ローゼット （露出モジュラーコンセント） （6極6芯）	315106	2,400	1コ	2,400
DCT スプリッタ （連窓用の場合は必要です） ＊出荷時に組込み済	315110	3,300	1コ	3,300

部品名	品番	単価（円）	ケース数量	ケース価格（円）
モジュール式 R T S 受信機 ＊出荷時に組込み済	316128N	14,300	1コ	14,300
ハンディタイプFM1ch リモコン（グリディア専用） ※最大12台迄一斉操作対応	316132N	10,400	1コ	10,400
ハンディタイプ FM4ch リモコン（グリディア専用） ※最大12台迄一斉操作対応	316133	16,200	1コ	16,200
壁付けタイプ FM1ch リモコン（グリディア専用） ※ホルダー付き	316134	12,600	1コ	12,600
壁付けタイプ FM4ch リモコン（グリディア専用） ※ホルダー付き	316135	18,400	1コ	18,400
パルモスイッチ 埋込型 1連 （グリディア専用）	316136	7,700	1コ	7,700
ニューパルススイッチ 露出型 （グリディア専用）	316137	7,700	1コ	7,700

※諸般の事情により、予告なく仕様変更廃止を行う場合がありますのでご了承ください。

グリディア60e・35e ベルトドライブタイプ

グリディア 取付寸法図 (単位 : mm)

カーテンボックス納まり シングル

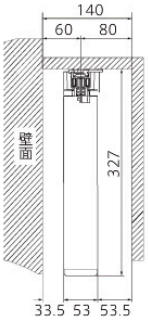

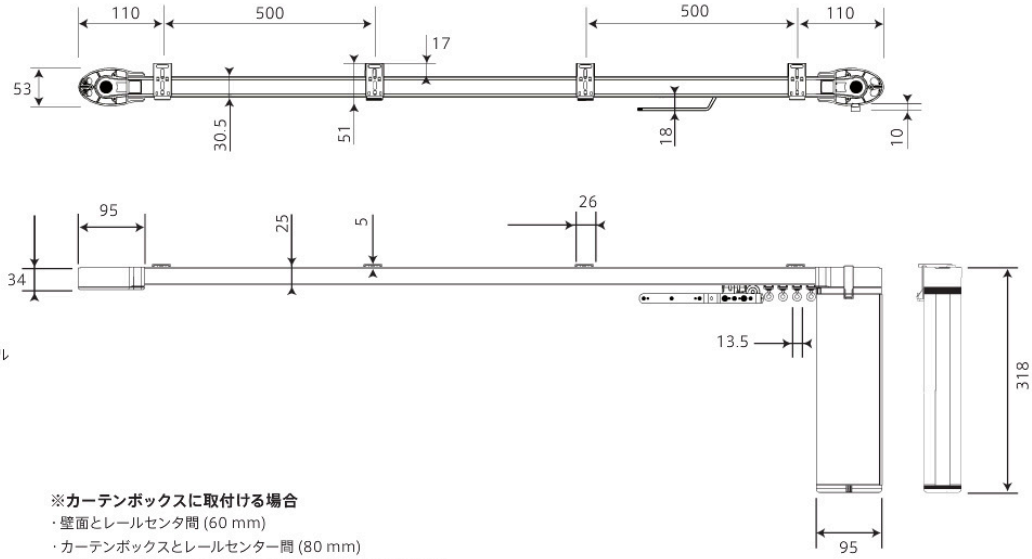

カーテンボックス納まり ダブル

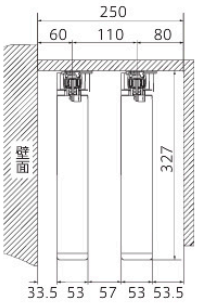

※カーテンボックスに取付ける場合

・壁面とレールセンタ間 (60 mm)
・カーテンボックスとレールセンター間 (80 mm)
・ダブルの場合のレールセンター間 (110 mm) は参考寸法です。
カーテン生地により異なりますので、生地メーカ様とお打ち合わせのうえ
最終的なカーテン寸法をご決定ください。

グリディア配線図 (有線)

1) a接点スイッチによる個別操作

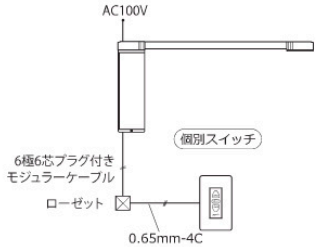

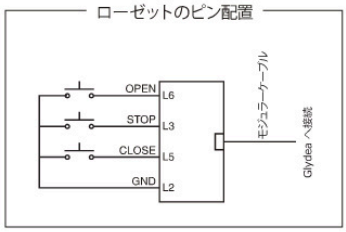

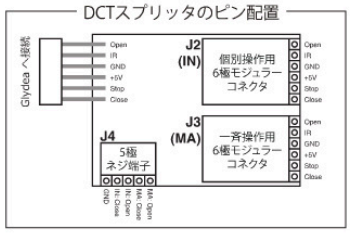

2) a接点スイッチによる一斉操作

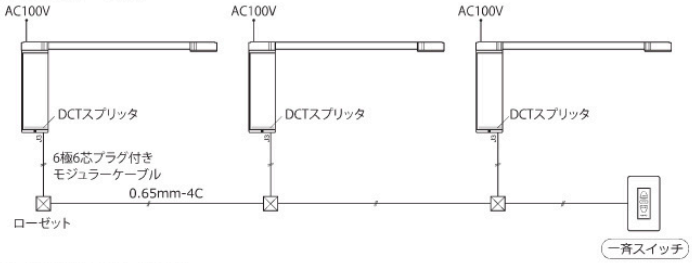

3) a接点スイッチによる個別/一斉操作

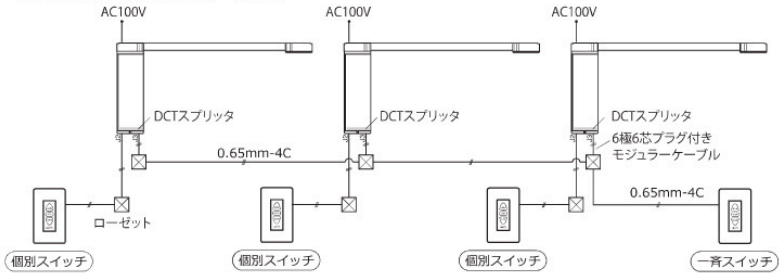

結線図

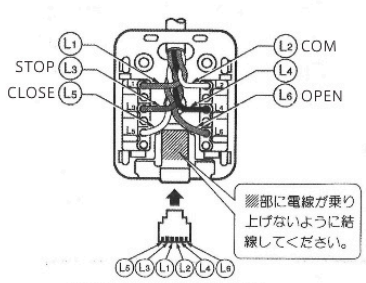

グリディア配線図 (FM 無線)

1) 特定小電力無線受信機による個別操作

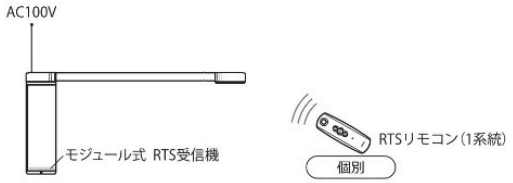

2) 特定小電力無線受信機による一斉操作

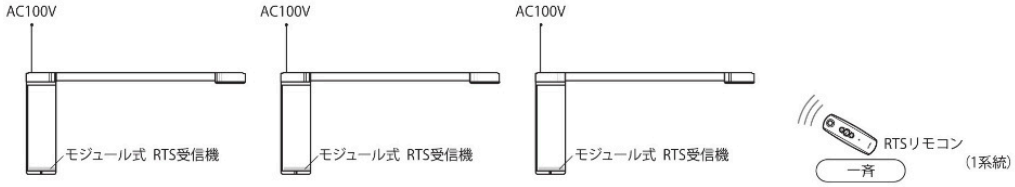

3) 特定小電力無線受信機による個別/一斉操作

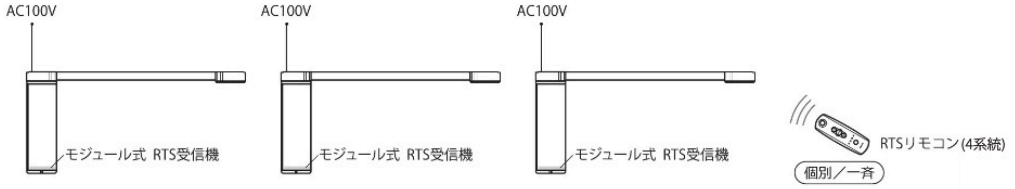

4)特定小電力無線受信機+ a 接点ｽｲｯﾁによる個別/一斉操作

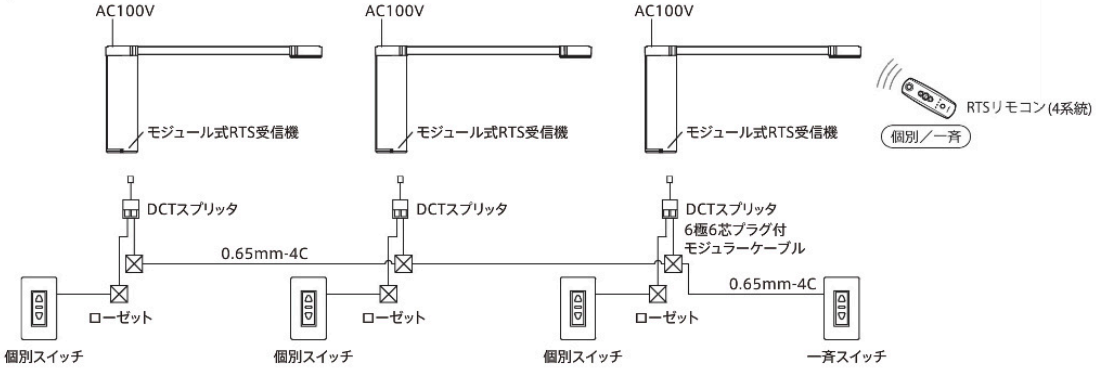

FM リモコン受信器またはスイッチの接続

電源の配線

電源ケーブルには予めコンセントプラグが接続された状態で出荷されています。
コンセントをお使いの場合は電源の配線は必要ありません。
コンセントを使用せず電源を直結する場合は下の図表をご参照ください。

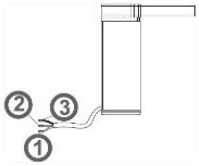

	AC100V 50/60Hz	ケーブル色
1	接地側	青
2	電源側	茶
3	アース	黄／緑

モータ下部のモジュールカバーを外すと、スイッチまたは赤外線受信器接続用のモジュラジャックおよびFMリモコン受信器接続用のモジュール・ソケットが付いています。

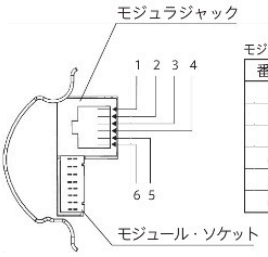

モジュラジャック内容

番号	内　容
1	開
2	IR OUT
3	コモン
4	+5V
5	停
6	閉

① FMリモコン受信器は、モジュール・ソケットに接続します。
(工場からは予めFMリモコン受信器を接続した状態で出荷しております。)

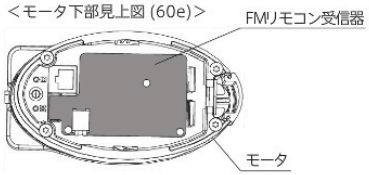

② スイッチの接続
スイッチからの線を右の表に合わせてローゼットに接続し、ローゼットとモーターをモジュラコード(6極6芯)で接続します。

スイッチとローゼットの接続

ローゼット	スイッチ
1	開
6	閉
5	停
3	コモン

ST-40



SUS-40



Z-30



CONTENTS
大型カーテンレール

40型部品互換表 ・・・・・・・・・・ 58
ST-40 ・・・・・・・・・・・・・・ 60
Z-40 ・・・・・・・・・・・・・・ 62
SUS-40 ・・・・・・・・・・・・・ 64
40シリーズ共通仕様 ・・・・・・・・・ 66
40型紐引き ・・・・・・・・・・・・ 67
30型部品互換表 ・・・・・・・・・・ 68
ST-30 ・・・・・・・・・・・・・・ 70
Z-30 ・・・・・・・・・・・・・・ 72
30シリーズ共通仕様 ・・・・・・・・・ 74
30型紐引き ・・・・・・・・・・・・ 75
N-30シリーズ ・・・・・・・・・・・ 76
Z-40・Z-30用オプション部品 ・・・・ 80
アクティ大型 ・・・・・・・・・・・ 81
静音N-24・・・・・・・・・・・・・ 82
N-24 ・・・・・・・・・・・・・・ 84
点滴レール ・・・・・・・・・・・・ 88

大型カーテンレール

40型部品互換表

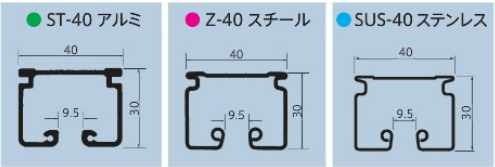

	部品名		対応カーテンレール		
ランナー	SUSランナーステンレス 401130		●	●	●
ランナー	ステージランナーA 004032		●	●	–
ランナー	40ベアリングランナー 004063		●	●	–
ランナー	ステージランナーS 004030		●	●	–
ランナー	鉄ランナー 004035		●	●	–
ランナー	ST-40専用重量級ランナー 106233		●	–	–
ランナー	ステンレスAランナー 004401		●	●	●
ランナー	ステンレスBランナー 004402		●	●	●
ランナー	後入れリングランナー 004406		●	●	–
フック付ランナー	TフックランナーA 004039		●	●	–
フック付ランナー	40ベアリングTフックランナー 004064		●	●	–
フック付ランナー	TフックランナーS 004040		●	●	–
フック付ランナー	ST-40専用重量級フックランナー 106234		●	–	–

	部品名		対応カーテンレール		
フック付ランナー	スナップステンAランナー 004403		●	●	●
フック付ランナー	スナップステンBランナー 004404		●	●	●
フック付ランナー	後入れスナップランナー 004407		●	●	–
マグネットランナー	40用マグネットランナー A(両) 004091N		●	●	–
マグネットランナー	40用マグネットランナー A(片) 004092N		●	●	–
マグネットランナー	40用マグネットランナー S(両) 004093N		●	●	–
マグネットランナー	40用マグネットランナー S(片) 004094N		●	●	–
マグネットランナー	40用Tフックマグネットランナー A(両) 004095N		●	●	–
マグネットランナー	40用Tフックマグネットランナー A(片) 004096N		●	●	–
マグネットランナー	40用Tフックマグネットランナー S(両) 004097N		●	●	–
マグネットランナー	40用Tフックマグネットランナー S(片) 004098N		●	●	–
ブラケット	シングルブラケット(スチール) 004051		●	●	–
ブラケット	SUS-40用シングルブラケット (ステンレス) 401154		●	●	●
ブラケット	天井ブラケット(スチール) 004053		●	●	–

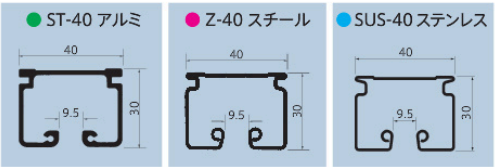

	部品名		ST-40 アルミ	Z-40 スチール	SUS-40 ステンレス
ブラケット	SUS-40用天井ブラケット(ステンレス) 401153		●	●	●
ブラケット	プレート付天井ブラケット(スチール) 004059		●	●	–
キャップ	キャップ(スチール) 004041		●	●	–
キャップ	SUS-40用キャップ(ステンレス) 401141		●	●	●
キャップ	40型サイドキャップ(スチール) 106274		●	●	–
ストッパー	ストッパー(スチール) 004042		●	●	–
ストッパー	SUS-40用ストッパー(ステンレス) 401142		●	●	●
ソケット	ソケット(スチール) 004043		●	●	–
ジョイント	継カバー(スチール) 004047		●	●	–
ジョイント	SUS-40用継カバー(ステンレス) 401147		●	●	●
ジョイント	継線(スチール) 102002		●	●	–
ジョイント	SUS-40用継線(ステンレス) 102103		●	●	●

	部品名		ST-40 アルミ	Z-40 スチール	SUS-40 ステンレス
紐引部品	引分一車(スチール) 004071		●	●	–
紐引部品	引分二車(スチール) 004072		●	●	–
紐引部品	レール交叉用引分一車(スチール) 004061		●	●	–
紐引部品	レール交叉用引分二車(スチール) 004062		●	●	–
紐引部品	先頭車A羽根なし(スチール) 336134		●	●	–
紐引部品	交叉ランナースタンダードA羽根なし(スチール) 336153		●	●	–
紐引部品	交叉ランナーロングA羽根なし(スチール) 336162		●	●	–
手引用	Z-40手引き交叉ランナースタンダード(スチール) 336202		–	●	–
手引用	ST-40手引き交叉ランナースタンダード(スチール) 336222		●	–	–
吊用部品	大型平首(スチール) 004068		●	●	–
吊用部品	大型伸縮吊棒(スチール) 106131B～106134B		●	●	–

大型カーテンレール

ST-40 (アルミ製)

Zフレーム対応カーテンレール

power of Z
信頼のZブランド

40シリーズ・・・100キロ対応大型レール商品のロング・ベストセラーシリーズ。
優れた耐久性・・・レール、ランナーの堅牢な設計形状が高い耐久性を実現。
選べる材質・・・耐蝕、耐摩耗性に優れたアルミ製。
多彩な機能・・・手引き、紐引き、電動レールとして使える豊富なパーツ。

ST-40 [アルミ製]

カーテン適正重量

カーテン適正重量	
カーテン片開きの場合	カーテン両開きの場合
50kg まで	**100kg まで**

レール断面図

単位 :mm

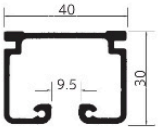

レール価格

単位 : 円(税別)

ケース数量 10 本

サイズ	色名	品番	単価(円)	ケース数量	ケース価格(円)
2.00m	ナチュラル	004122N	7,000	10 本	70,000
3.00m		004123N	10,500	10 本	105,000
4.00m		004124N	14,000	10 本	140,000
カーブレール 520R 80cm×80cm		004126N	10,000	1 本	10,000
別寸レール (m 当り)		004121N	4,260	1 本	—
交叉レール(定型)		004127N	16,000	1 本	16,000

＊サラビス用穴径Φ4mm

※ 4m を超える製品につきましては運送会社の都合により配達できない地域があります。梱包費、実費運賃を事前にご確認ください。
※納期について
各種別注レールにつきましては、価格・納期をその都度お問合せください。ご注文内容や状況により納期を頂く場合がございます。
※別寸レール価格
2m以下の場合は2mの単価(8,520円)になります。

曲がり工賃		紐引組立費	電動組立費	直付穴開け工賃
指定 R	価格 (1 ヵ所)	価格 (m)	価格 (m)	価格 (1 ヵ所)
520R	4,950	1,350	1,450	310

カン下寸法図 (ST-40 使用例)

単位 :mm

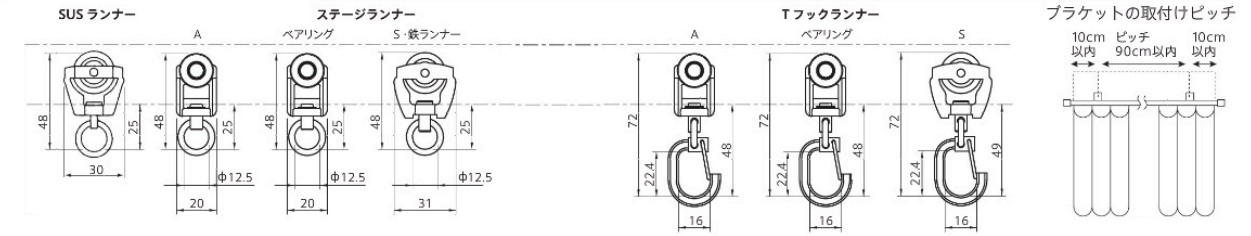

12kg	10kg	20kg	12kg	12kg	10kg	20kg	12kg	ランナー1個当りの許容荷重

ブラケットの取付けピッチ

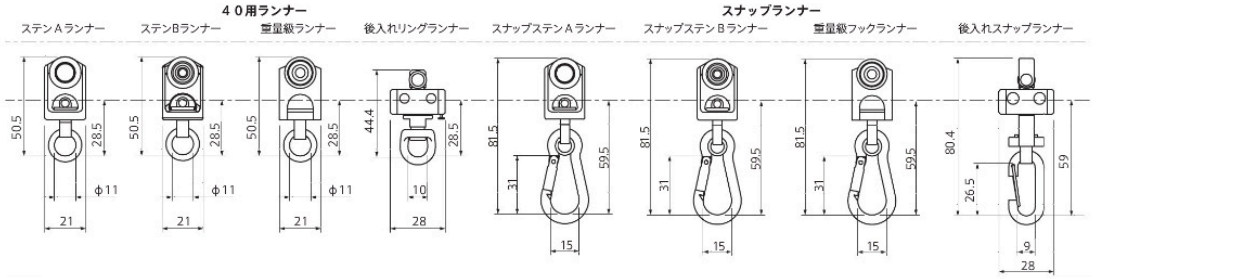

20kg	20kg	30kg	10kg	20kg	20kg	30kg	10kg	ランナー1個当りの許容荷重

取付寸法図 (ステージランナー A 使用)

単位 :mm

天井ブラケット付
(ブラケット幅 =33.2mm)

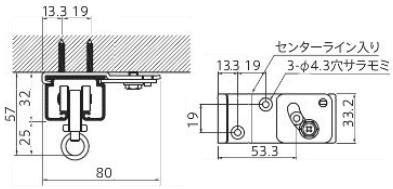

シングルブラケット付
(ブラケット幅 =33mm)

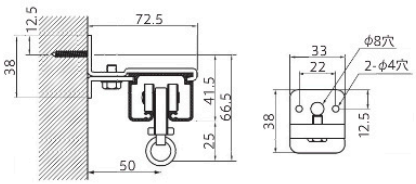

部品価格

ランナー

SUS ランナー	ステージランナー A	40 ベアリング ランナー	ステージランナー (S)	鉄ランナー	ST-40 専用 重量級ランナー	ステンレスA ランナー	ステンレスB ランナー	後入れ リングランナー
環下 25 mm	環下 25 mm	環下 25 mm	環下 25 mm	環下 25 mm	環下 28.5 mm	環下 28.5 mm	環下 28.5 mm	環下 28.5 mm
(入数30) 許容荷重12kg	(入数30) 許容荷重10kg	(入数30) ベアリング入り 許容荷重20kg	(入数30) 許容荷重12kg	(入数30) 許容荷重12kg	(入数10) ベアリング入り 許容荷重30kg	(入数50) 許容荷重20kg	(入数50) ベアリング入り 許容荷重20kg	(入数20) PAT.P 許容荷重10kg
401130	004032	004063	004030	004035	106233	004401	004402	004406
樹脂 /SUS	樹脂 / スチール	樹脂 / スチール	樹脂 / スチール	スチール	樹脂/SUS304	樹脂/ステンレス	樹脂/ステンレス	樹脂/スチール
¥950/ 個	¥380/ 個	¥700/ 個	¥480/ 個	¥820/ 個	¥2,500/ 個	¥380/ 個	¥680/ 個	¥1,500/ 個

T フックランナー A	40 ベアリング T フックランナー	T フックランナー S	ST-40 専用 重量級フックランナー	スナップ ステンAランナー	スナップ ステンBランナー	後入れ スナップランナー
環下 48 mm	環下 48 mm	環下 49 mm	環下 59.5 mm	環下 59.5 mm	環下 59.5 mm	環下 59 mm
(入数30) 許容荷重10kg	(入数30) ベアリング入り 許容荷重20kg	(入数30) 許容荷重12kg	(入数10) ベアリング入り 許容荷重30kg	(入数50) 許容荷重20kg / Φ5	(入数50) ベアリング入り 許容荷重20kg / Φ5	(入数10) PAT.P 許容荷重10kg
004039	004064	004040	106234	004403	004404	004407
樹脂 / スチール	樹脂 / スチール	樹脂 / スチール	樹脂/SUS304	樹脂/ステンレス	樹脂/ステンレス	樹脂 / スチール
¥530/ 個	¥980/ 個	¥580/ 個	¥2,800/ 個	¥680/ 個	¥980/ 個	¥1,600/ 個

マグネットランナー

40 用マグネット ランナー A(両)	40 用マグネット ランナー A(片)	40 用マグネット ランナー S(両)
環下 32 mm	環下 32 mm	環下 31 mm
(入数10)	(入数10)	(入数10)
004091N	004092N	004093N
樹脂 / スチール	樹脂 / スチール	樹脂 / スチール
¥2,900/ 個	¥2,000/ 個	¥3,300/ 個

40 用マグネット ランナー S(片)	40 用 T フック マグネットランナー A(両)	40 用 T フック マグネットランナー A(片)	40 用 T フック マグネットランナー S(両)	40 用 T フック マグネットランナー S(片)
環下 31 mm	環下 55 mm	環下 55 mm	環下 54 mm	環下 54 mm
(入数10)	(入数10)	(入数10)	(入数10)	(入数10)
004094N	004095N	004096N	004097N	004098N
樹脂 / スチール	樹脂 / スチール	樹脂 / スチール	樹脂 / スチール	樹脂 / スチール
¥2,200/ 個	¥3,500/ 個	¥2,200/ 個	¥3,700/ 個	¥2,400/ 個

ブラケット

シングルブラケット	天井ブラケット	40用プレート付天井 シングルブラケット	ブラケットプレート
(入数20)	(入数30)	(入数1)	(入数1)
004051	004053	004059	106053
スチール	スチール	スチール	スチール
¥340/ 個	¥280/ 個	¥680/ 個	¥380/ 個

キャップ

キャップ
(入数15)
004041
スチール
¥300/ 個

キャップ・ストッパー

ストッパー	ソケット	40 型サイドキャップ (左右兼用)
(入数40)	(入数1)	(入数8)
004042	004043	106274
スチール	スチール	スチール
¥250/ 個	¥600/ 個	¥850/ 個

ジョイント

縦カバー	継線
(入数1)	(入数1) 2本1組 30・40共通
004047	102002
スチール	スチール
¥780/ 個	¥100/ 組

オプション部品

40 用 隙間隠しブラケット	40用両側用 隙間隠しブラケット	30・40 用 隙間隠しアダプター	ショートスナップ	40 型メンテナンス カバー
PAT.P (入数50)	PAT.P (入数50)	PAT.P (入数50) 既製シート用	(入数100) Φ4.5 許容荷重10kg	(入数1)
106407	106606	106287	004405	106276
アルミ (アルマイト仕上げ)	アルミ	樹脂	スチール	スチール
¥240/ 個	¥280/ 個	¥150/ 個	¥200/ 個	¥450/ 個

寸法図

単位 :mm

カーブレール

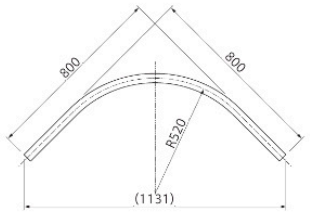

交叉レール

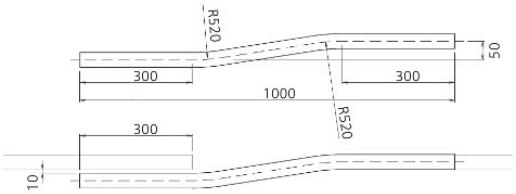

大型カーテンレール

Z-40（スチール製）

Zフレーム対応カーテンレール

power of Z
信頼のZブランド

40シリーズ・・・100キロ対応大型レール商品のロング・ベストセラーシリーズ。
優れた耐久性・・・レール、ランナーの堅牢な設計形状が高い耐久性を実現。
選べる材質・・・耐蝕、耐摩耗性に優れたスチール製。
多彩な機能・・・手引き、紐引き、電動レールとして使える豊富なパーツ。

Z-40 [スチール]

カーテン適正重量

カーテン適正重量	
カーテン片開きの場合	カーテン両開きの場合
50kg まで	100kg まで

レール断面図

単位 :mm

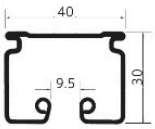

レール価格

単位 : 円(税別)

ケース数量 5 本

サイズ	色名	品番	単価(円)	ケース数量	ケース価格(円)
2.00m	シルバー	004022	5,800	5 本	29,000
3.00m		004023	8,700	5 本	43,500
4.00m		004024	11,600	5 本	58,000
カーブレール 480R 80cm×80cm		004026	8,800	1 本	8,800
別寸レール (m 当り)		004021	3,900	1 本	—
交叉レール(定型)		004027	14,800	1 本	14,800

＊サラビス用穴径Φ4mm

※ 4m を超える製品につきましては運送会社の都合により配達できない地域があります。梱包費、実費運賃を事前にご確認ください。
※納期について
各種別注レールにつきましては、価格・納期をその都度お問合せください。ご注文内容や状況により納期を頂く場合がございます。
※別寸レール価格
2m以下の場合は2mの単価(7,800円)になります。

曲がり工賃		紐引組立費	電動組立費	直付穴開け工賃
指定 R	価格 (1 ヵ所)	価格 (m)	価格 (m)	価格 (1 ヵ所)
480R	4,950	1,350	1,450	310

カン下寸法図 (Z-40 使用例)

単位 :mm

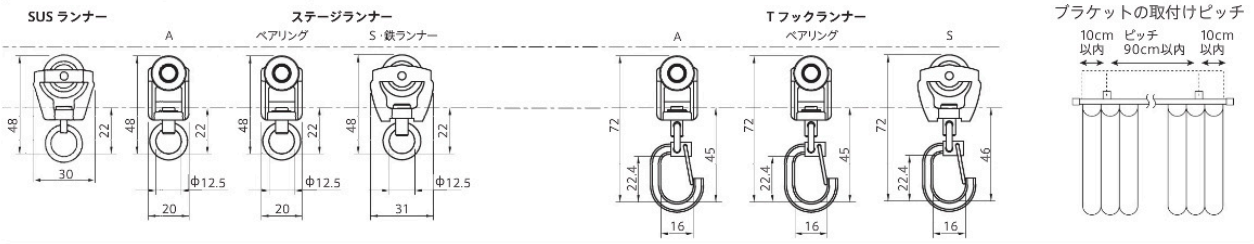

12kg　10kg　20kg　12kg　12kg　10kg　20kg　12kg　ランナー1個当りの許容荷重

ブラケットの取付けピッチ

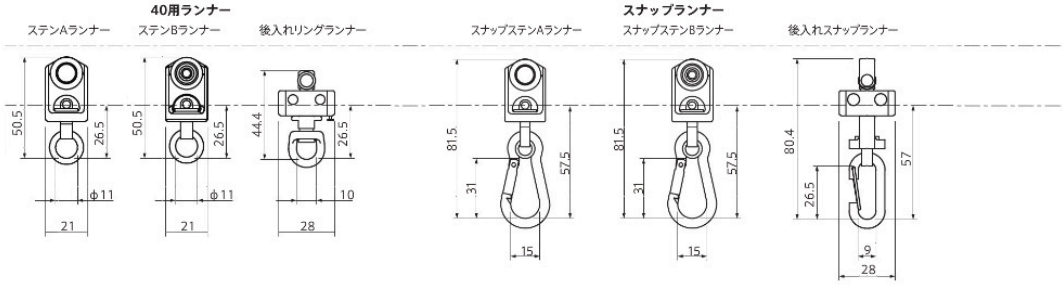

20kg　20kg　10kg　20kg　20kg　10kg　ランナー1個当りの許容荷重

取付寸法図 (ステージランナー A 使用)

単位 :mm

天井ブラケット付
(ブラケット幅 =33.2mm)

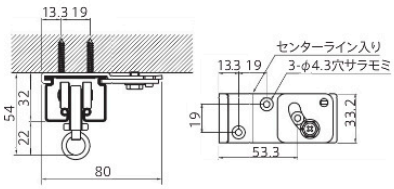

シングルブラケット付
(ブラケット幅 =33mm)

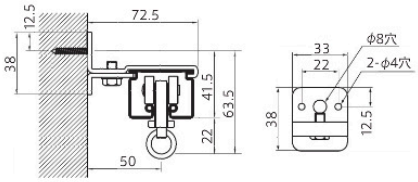

部品価格

ランナー

SUS ランナー	ステージランナー A	40 ベアリング ランナー	ステージランナー (S)	鉄ランナー	ステンレスAランナー	ステンレスB ランナー	後入れ リングランナー	T フックランナー A
環下 22 mm	環下 22 mm	環下 22 mm	環下 22 mm	環下 22 mm	環下 26.5 mm	環下 26.5 mm	環下 26.5 mm	環下 45 mm
(入数30) 許容荷重12kg	(入数30) 許容荷重10kg	(入数30) ベアリング入り 許容荷重20kg	(入数30) 許容荷重12kg	(入数30) 許容荷重12kg	(入数50) 許容荷重20kg	(入数50) ベアリング入り 許容荷重20kg	(入数20) PAT.P 許容荷重10kg	(入数30) 許容荷重10kg
401130	004032	004063	004030	004035	004401	004402	004406	004039
樹脂 /SUS	樹脂 / スチール	樹脂 / スチール	樹脂 / スチール	スチール	樹脂/ステンレス	樹脂/ステンレス	樹脂/スチール	樹脂 / スチール
¥950/ 個	¥380/ 個	¥700/ 個	¥480/ 個	¥820/ 個	¥380/ 個	¥680/ 個	¥1,500/ 個	¥530/ 個

40 ベアリング T フックランナー	T フックランナー S	スナップ ステンAランナー	スナップ ステンBランナー	後入れ スナップランナー	マグネットランナー 40 用マグネット ランナー A(両)	40 用マグネット ランナー A(片)	40 用マグネット ランナー S(両)	40 用マグネット ランナー S(片)	40 用 T フック マグネットランナー A(両)
環下 45 mm	環下 46 mm	環下 57.5 mm	環下 57.5 mm	環下 57 mm	環下 29 mm	環下 29 mm	環下 28 mm	環下 28 mm	環下 52 mm
(入数30) ベアリング入り 許容荷重20kg	(入数30) 許容荷重12kg	(入数50) 許容荷重20kg / Φ5	(入数50) ベアリング入り 許容荷重20kg / Φ5	(入数10) PAT.P 許容荷重10kg	(入数10)	(入数10)	(入数10)	(入数10)	(入数10)
004064	004040	004403	004404	004407	004091N	004092N	004093N	004094N	004095N
樹脂 / スチール	樹脂 / スチール	樹脂/ステンレス	樹脂/ステンレス	樹脂 / スチール	樹脂 / スチール	樹脂 / スチール	樹脂 / スチール	樹脂 / スチール	樹脂 / スチール
¥980/ 個	¥580/ 個	¥680/ 個	¥980/ 個	¥1,600/ 個	¥2,900/ 個	¥2,000/ 個	¥3,300/ 個	¥2,200/ 個	¥3,500/ 個

40 用 T フック マグネットランナー A(片)	40 用 T フック マグネットランナー S(両)	40 用 T フック マグネットランナー S(片)	ブラケット シングルブラケット	天井ブラケット	40用プレート付天井 シングルブラケット	ブラケットプレート	キャップ・ストッパー キャップ	ストッパー	ソケット
環下 52 mm	環下 51 mm	環下 51 mm							
(入数10)	(入数10)	(入数10)	(入数20)	(入数30)	(入数1)	(入数1)	(入数15)	(入数40)	(入数1)
004096N	004097N	004098N	004051	004053	004059	106053	004041	004042	004043
樹脂 / スチール	樹脂 / スチール	樹脂 / スチール	スチール	スチール	スチール	スチール	スチール	スチール	スチール
¥2,200/ 個	¥3,700/ 個	¥2,400/ 個	¥340/ 個	¥280/ 個	¥680/ 個	¥380/ 個	¥300/ 個	¥250/ 個	¥600/ 個

40 型サイドキャップ (左右兼用)	ジョイント 縦カバー	継線	オプション部品 40 用 隙間隠しブラケット	40用両側用 隙間隠しブラケット	30・40 用 隙間隠しアダプター	ショートスナップ	40 型メンテナンス カバー
(入数8)	(入数1)	(入数1) 2本1組 30・40共通	PAT.P (入数50)	PAT.P (入数50)	PAT.P (入数50) 既製シート用	(入数100) Φ4.5 許容荷重10kg	(入数1)
106274	004047	102002	106407	106606	106287	004405	106276
スチール	スチール	スチール	アルミ (アルマイト仕上げ)	アルミ	樹脂	スチール	スチール
¥850/ 個	¥780/ 個	¥100/ 組	¥240/ 個	¥280/ 個	¥150/ 個	¥200/ 個	¥450/ 個

寸法図

単位 :mm

カーブレール

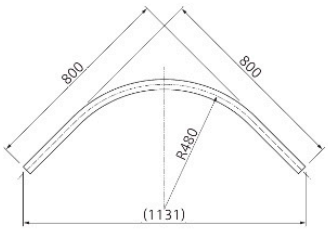

交叉レール

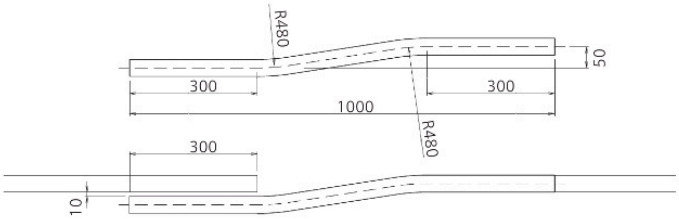

大型カーテンレール

SUS-40 (ステンレス製)

Zフレーム対応カーテンレール

power of Z
信頼のZブランド

40シリーズ・・・100キロ対応大型レール商品のロング・ベストセラーシリーズ。
優れた耐久性・・・レール、ランナーの堅牢な設計形状が高い耐久性を実現。
選べる材質・・・耐蝕、耐摩耗性に優れたステンレス製。
手引き専用の大型カーテンレール

SUS-40 [ステンレス製SUS304]

カーテン適正重量

カーテン適正重量	
カーテン片開きの場合	カーテン両開きの場合
50kg まで	**100kg まで**

レール断面図

単位 :mm

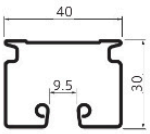

※穴加工なし

レール価格

納期をお問合せください。

単位 : 円(税別)

ケース数量 5 本

サイズ	色名	品番	単価(円)	ケース数量	ケース価格(円)
2.00m	ステンレス (SUS304)	004222	11,000	5本	55,000
3.00m		004223	16,500	5本	82,500
4.00m		004224	22,000	5本	110,000
カーブレール 535R 114cm×114cm		004226	19,400	1本	19,400
別寸レール (m 当り)		004221	6,300	1本	—

※4mを超える製品につきましては運送会社の都合により配達できない地域があります。梱包費、実費運賃を事前にご確認ください。
※納期について
各種別注レールにつきましては、価格・納期をその都度お問合せください。ご注文内容や状況により納期を頂く場合がございます。
※別寸レール価格
2m以下の場合は2mの単価(12,600円)になります。

曲がり工賃		紐引組立費	電動組立費	直付穴開け工賃
指定 R	価格 (1 ヶ所)	価格 (m)	価格 (m)	価格 (1 ヶ所)
535R	15,400	—	—	—

カン下寸法図 (SUS-40 使用例)

単位 :mm

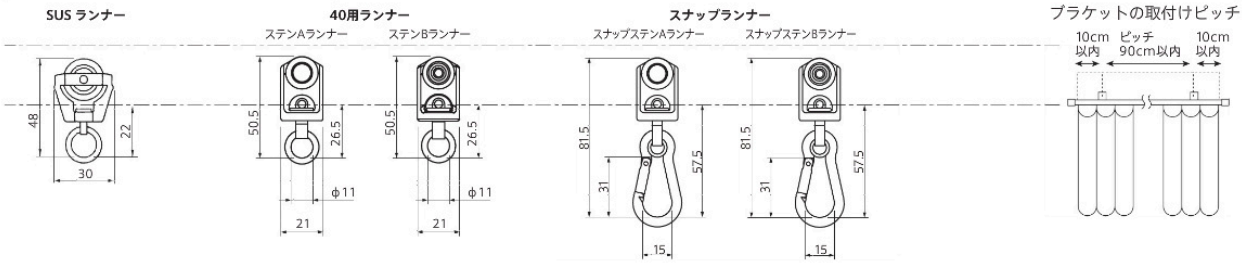

12kg	20kg	20kg	20kg	20kg	ランナー1個当りの許容荷重

取付寸法図 (SUS ランナー使用)

単位 :mm

天井ブラケット付
(ブラケット幅 =33.2mm)

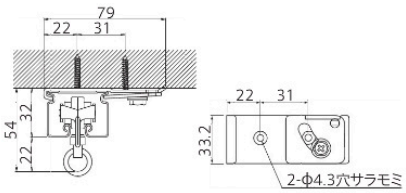

シングルブラケット付
(ブラケット幅 =33mm)

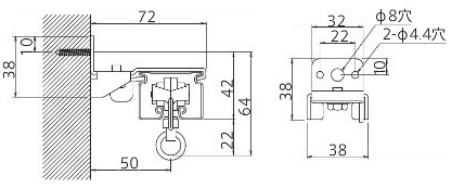

部品価格

ランナー

SUS ランナー	ステンレスAランナー	ステンレスB ランナー	スナップ ステンAランナー	スナップ ステンBランナー
環下 22 mm	環下 26.5 mm	環下 26.5 mm	環下 57.5 mm	環下 57.5 mm
(入数30) 許容荷重12kg	(入数50) 許容荷重20kg	(入数50) ベアリング入り 許容荷重20kg/Φ5	(入数50) 許容荷重20kg/Φ5	(入数50) ベアリング入り 許容荷重20kg/Φ5
401130	004401	004402	004403	004404
樹脂/SUS	樹脂/ステンレス	樹脂/ステンレス	樹脂/ステンレス	樹脂/ステンレス
¥950/個	¥380/個	¥680/個	¥680/個	¥980/個

ブラケット

SUS-40 用 シングルブラケット	SUS-40 用 天井ブラケット
(入数20)	(入数30)
401154	401153
SUS	SUS
¥830/個	¥900/個

キャップ・ストッパー

SUS-40 用 キャップ	SUS-40 用 ストッパー
(入数15)	(入数40)
401141N	401142N
SUS	SUS
¥750/個	¥600/個

ジョイント

SUS-40 用 継カバー	SUS-40 用 継線
(入数1)	(入数1) 2本1組 30・40共通
401147	102103N
SUS	SUS
¥2,000/個	¥200/組

オプション部品

40 用 隙間隠しブラケット	40用両側用 隙間隠しブラケット	30・40 用 隙間隠しアダプター	ステンレス ロングスナップ
PAT.P (入数50)	PAT.P (入数50)	PAT.P (入数50) 既製シート用	(入数50) 許容荷重30kg
106407	106606	106287	106289N
アルミ (アルマイト仕上げ)	アルミ	樹脂	ステンレス
¥240/個	¥280/個	¥150/個	¥350/個

カーブレール寸法図

単位 :mm

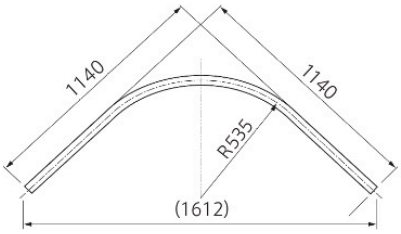

40シリーズ共通

㊟は特注品ですので都度、納期をお問合せください。

オプション部品

フック付天井ブラケット A17・㊟A25

ブラケットの向きを90度変えられます。

フック付天井ブラケット B17・㊟B25

ブラケットの向きを90度変えられます。

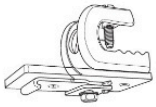

フック付金具 A17・㊟A25

お客様お手持ちの商品をネジ止めすることで、フック付天井ブラケットになります。

フック付金具 B17・㊟B25

お客様お手持ちの商品をネジ止めすることで、フック付天井ブラケットになります。

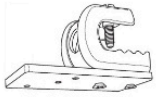

※適合する取付け部の厚さ　17=3～16mm、25=9～24mm

㊟ヒートンランナー

許容荷重：8kg

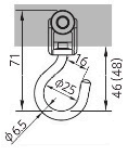

※(　)内はST-40の場合の寸法です。

㊟レール交叉用ブラケット

レール交叉の中間吊りに使えます。
※電動用、紐引き用の別をご連絡ください。

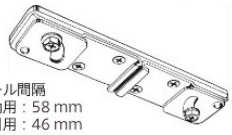

レール間隔
電動用：58 mm
紐引用：46 mm

平首(溶接タイプ)

レールを中間吊り（鉄筋ワイヤー使用）する時に使用します。
●許容荷重：40型　50kg

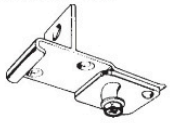

後入れリングランナー

①レール溝に差し込んで②本体下側をつまんで「カチッ」と音がするまで回します。





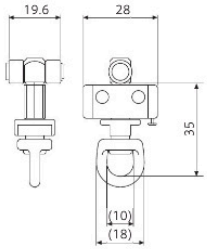

③固定解除ボタンを押して本体を回し解除します。

フック付天井ブラケット取付寸法図（単位:mm）

A

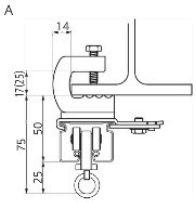

＊(　)はA25タイプの寸法

B

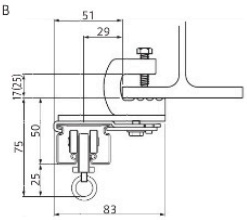

＊(　)はB25タイプの寸法

[標準在庫品] 価格表

単位：円(税別)

部品名	色名	品番	単価	ケース数量	ケース価格
フック付金具 A17	共通	103030	900	1コ	900
フック付金具 B17	共通	103031			
40フック付天井ブラケット A17	共通	004049	1,150	1コ	1,150
40フック付天井ブラケット B17	共通	004050			
平首(溶接タイプ)	共通	004067N	950	1コ	950

[特注品] 価格表

単位：円(税別)

部品名		色名	品番	単価	ケース数量	ケース価格
フック付金具 A25		共通	103130	950	1コ	950
フック付金具 B25		共通	103131			
40フック付天井ブラケット A25		共通	004149	1,350	1コ	1,350
40フック付天井ブラケット B25		共通	004150			
ヒートンランナー		共通	103021	1,200	1コ	1,200
レール交叉用ブラケット	紐引き用	共通	004052	2,200	1コ	2,200
	電動用	共通	004055			

パイプ吊りでもお客様がお持ちの商品を取付ける事が可能になりました。[標準在庫品]

単位：円(税別)

Uボルト金具

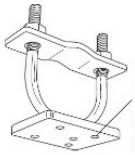

お手持ちのブラケットをネジ止め可能です。
ブラケットの向きを90度自由に変えられます。

Uボルトつき天井ブラケット

レールをパイプ吊りする時に使用します。
●許容荷重：40型　50kg
※パイプ径を必ずご連絡ください。

部品名			色名	品番	単価	ケース数量	ケース価格品
Z-40	Uボルトつき天井ブラケット	28φ	共通	004156	1,400	1コ	1,400
		35φ	共通	004157			
		43φ	共通	004158			
	Uボルト金具	28φ	共通	103056	1,100	1コ	1,100
		35φ	共通	103057			
		43φ	共通	103058			

大型カーテンレール

40 型紐引き



重量のあるカーテンを、汚さず、傷めず楽に開閉できます。
通常の紐引きはもちろんレール交叉も可能です。

■部品価格

単位：円(税別)

Z・ST-40 紐引き部品

部品名	色名	品番	単価	ケース数量	ケース価格
先頭車 A (羽根なし)	共通	336134	2,600	1 コ	2,600
交叉ランナー スタンダード A (羽根なし)	共通	336153	4,290	1 コ	4,290
交叉ランナーロング A (羽根なし)	共通	336162	5,830	1 コ	5,830
ST テンションプーリー	共通	001074N	7,000	1 コ	7,000

部品名	色名	品番	単価	ケース数量	ケース価格
引分 1 車	共通	004071	3,000	1 コ	3,000
引分 2 車	共通	004072	5,000	1 コ	5,000
レール交叉用 引分 1 車	共通	004061	5,000	1 コ	5,000
レール交叉用 引分 2 車	共通	004062	6,850	1 コ	6,850

部品名	色名	品番	カット 1m 単価	1 巻価格
40 ベルト (4.5mm 径) ※ 1m 単位カット販売	共通	004076AM	150	——
40 ベルト (4.5mm 径) ※ 1 巻 100m	共通	004076A	——	14,500

40 型紐引きカーテンレール寸法図

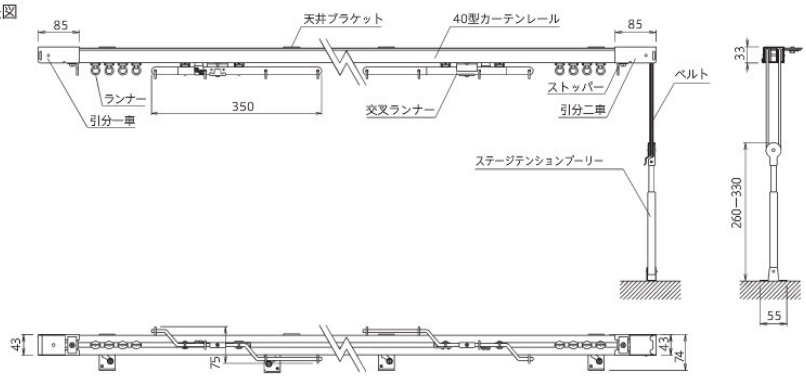

40 シリーズ共通

単位：円(税別)

部品名		色名	品番	単価	ケース数量	ケース価格
Z-40 手引き交叉ランナー スタンダード		共通	336202	7,200	1 コ	7,200
ST-40 手引き交叉ランナー スタンダード		共通	336222	7,200	1 コ	7,200
大型平首		共通	004068	900	1 コ	900
大型伸縮吊棒	320mm (21～32cm)	共通	106131B	1,900	1 本	1,900
	500mm (30～50cm)	共通	106132B	2,400	1 本	2,400
	850mm (48～85cm)	共通	106133B	2,700	1 本	2,700
	1,600mm (85～160cm)	共通	106134B	3,600	1 本	3,600

Z-40 両開き見積例

取付方法		天井付	正面付
サイズ	2.00m	10,280	10,460
	3.00m	14,980	15,220
	4.00m	19,680	19,980
部品明細		レール1本・キャップ2コ・ステージランナーA (2m=8コ、3m=12コ、4m=16コ)、ブラケット (2m=3コ、3m=4コ、4m=5コ)	

大型平首寸法図 (mm)

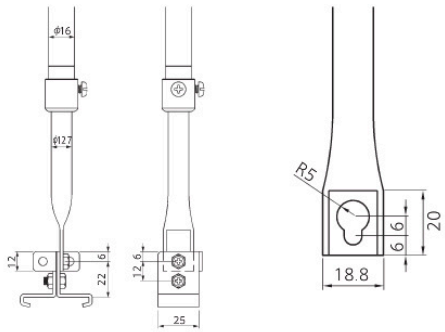

大型伸縮吊棒寸法図 (mm)

大型カーテンレール

30型部品互換表

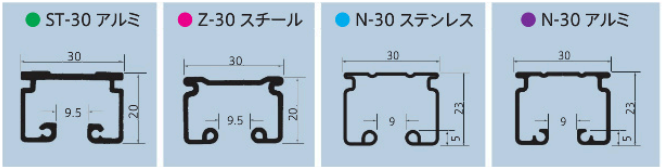

	部品名		対応カーテンレール			
ランナー	Qランナー 003031		●	●	–	●
ランナー	SQランナー 003033		●	●	–	●
ランナー	ステンレスランナー 003431		–	–	●	●
ランナー	重量級ステンレスランナー 003432		–	–	●	●
ランナー	重量級オールステンレスBランナー 003454		–	–	●	●
ランナー	後入れリングランナー 003453		–	–	–	●
フック付ランナー	Qフックランナー 003032		●	●	–	●
フック付ランナー	スナップランナー 003433		–	–	●	●
フック付ランナー	重量級ステンレス スナップランナー 003434N		–	–	●	●
フック付ランナー	重量級オールステンレス スナップランナーB 003455		–	–	●	●
フック付ランナー	後入れスナップランナー 004407		–	–	–	●

	部品名		対応カーテンレール			
マグネットランナー	SQマグネットランナー(両) 003091N		●	●	–	–
マグネットランナー	SQマグネットランナー(片) 003092N		●	●	–	–
マグネットランナー	Qフックマグネットランナー(両) 003093N		●	●	–	–
マグネットランナー	Qフックマグネットランナー(片) 003094N		●	●	–	–
マグネットランナー	N-30専用マグネットランナー(両) 003456		–	–	–	●
マグネットランナー	N-30専用マグネットランナー(片) 003457		–	–	–	●
マグネットランナー	N-30専用フックマグネット ランナー(両) 003458		–	–	–	●
マグネットランナー	N-30専用フックマグネット ランナー(片) 003459		–	–	–	●
ブラケット	シングルブラケット(スチール) 003051		●	●	–	●
ブラケット	ステンレスシングルブラケット 003451		–	–	●	●
ブラケット	天井ブラケット(スチール) 003053		●	●	–	●
ブラケット	ステンレス天井シングルブラケット 003452N		–	–	●	●
ブラケット	プレート付天井ブラケット (スチール) 003055		●	●	–	●

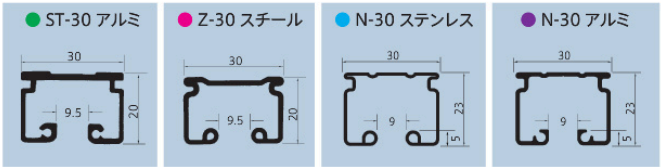

	部品名		対応カーテンレール			
キャップ	キャップ(スチール) 003041		●	●	–	–
キャップ	エンドストップ(スチール) 003441		–	–	–	●
キャップ	ステンレスエンドストップ 003447		–	–	●	●
キャップ	ラク入れサイドキャップ (ステンレス) 003460		–	–	–	●
ストッパー	ストッパー(スチール) 003042		●	●	–	–
ストッパー	ステンレスフリーストップ 003442		–	–	●	●
ソケット	ソケット(スチール) 003043		●	●	–	–
ソケット	ソケット(スチール) 003443N		–	–	–	●
吊用部品	大型平首(スチール) 003068		●	●	–	–
吊用部品	大型伸縮吊棒(スチール) 106131B～106134B		●	●	–	–
ジョイント	継カバー(スチール) 003047		●	●	–	–
ジョイント	N-30専用 ステンレス継カバー 003445		–	–	●	●
ジョイント	N-30専用継カバー(スチール) 003444N		–	–	–	●

	部品名		対応カーテンレール			
ジョイント	継線(スチール) 102002		●	●	–	–
ジョイント	N-30専用 ステンレス継芯 003448		–	–	●	●
ジョイント	N-30専用継芯(スチール) 003446		–	–	–	●
紐引部品	引分一車(スチール) 003071		●	●	–	–
紐引部品	引分二車(スチール) 003072		●	●	–	–
紐引部品	レール交叉用引分一車(スチール) 003061		●	●	–	–
紐引部品	レール交叉用引分二車(スチール) 003062		●	●	–	–
紐引部品	先頭車羽根なし(スチール) 335131		●	●	–	–
紐引部品	交叉ランナースタンダード 羽根なし(スチール) 335151		●	●	–	–
紐引部品	交叉ランナーロング 羽根なし(スチール) 335161		●	●	–	–
手引用	30用手引き交叉ランナースタンダード(スチール) 335201		●	●	–	–
手引用	30用手引き交叉ランナー (スチール) 003461		–	–	●	●
手引用	30用MG付き手引き交叉ランナー (スチール) 003462		–	–	●	●

大型カーテンレール

ST-30（アルミ製）

Zフレーム対応カーテンレール power of Z 信頼のZブランド

30シリーズ・・・60キロ対応大型レール商品のロング・ベストセラーシリーズ。
優れた耐久性・・・レール、ランナーの堅牢な設計形状が高い耐久性を実現。
選べる材質・・・耐蝕、耐摩耗性に優れたアルミ製。
多彩な機能・・・手引き、紐引き、電動レールとして使える豊富なパーツ。

ST-30 [アルミ製]

カーテン適正重量

カーテン適正重量	
カーテン片開きの場合	カーテン両開きの場合
30kg まで	**60kg まで**

レール断面図

単位 :mm

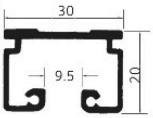

レール価格

単位 : 円(税別)

ケース数量 20 本

サイズ	色名	品番	単価(円)	ケース数量	ケース価格(円)
2.00m	ナチュラル	003122N	3,400	20 本	68,000
3.00m		003123N	5,100	20 本	102,000
4.00m		003124N	6,800	20 本	136,000
カーブレール 250R 80cm×80cm		003126N	5,300	1 本	5,300
別寸レール (m 当り)		003121N	2,150	1 本	—
交叉レール(定型)		003127N	9,800	1 本	9,800

※ 4m を超える製品につきましては運送会社の都合により配達できない地域があります。梱包費、実費運賃を事前にご確認ください。
※納期について
各種別注レールにつきましては、価格・納期をその都度お問合せください。ご注文内容や状況により納期を頂く場合がございます。
※別寸レール価格
2m以下の場合は2mの単価(4,300円)になります。

＊サラビス用穴径Φ4mm

曲がり工賃		紐引組立費	電動組立費	直付穴開け工賃
指定 R	価格 (1 ヶ所)	価格 (m)	価格 (m)	価格 (1 ヶ所)
250R	4,400	1,350	1,450	310

カン下寸法図 (ST-30 使用例)

単位 :mm

Q ランナー　SQ ランナー　Q フックランナー

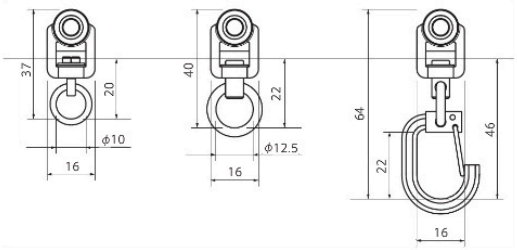

6kg　**8kg**　**8kg**

ランナー1個当りの許容荷重

ブラケットの取付けピッチ

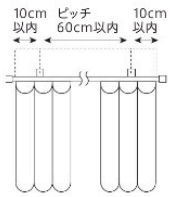

取付寸法図

単位 :mm

ST- 30(Qランナー)

天井ブラケット付
(ブラケット幅 =25mm)

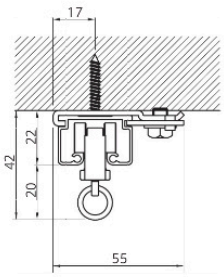

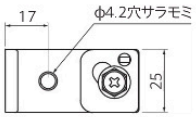

シングルブラケット付
(ブラケット幅 =25mm)

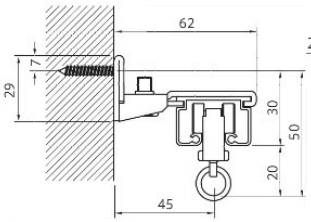

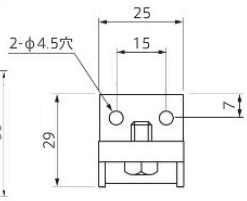

部品価格

ランナー			マグネットランナー				ブラケット		
Q ランナー	SQ ランナー	Q フックランナー	30用SQマグネットランナー(両)	30用SQマグネットランナー(片)	30用Qフックマグネットランナー(両)	30用Qフックマグネットランナー(片)	シングルブラケット	天井ブラケット	30用プレート付天井Sブラケット
環下 20 mm	環下 22 mm	環下 46 mm	環下 29 mm	環下 29 mm	環下 52 mm	環下 52 mm			
(入数100) 許容荷重6kg	(入数50) 許容荷重8kg	(入数50) 許容荷重8kg	(入数10)	(入数10)	(入数10)	(入数10)	(入数30)	(入数50)	(入数1)
003031	003033	003032	003091N	003092N	003093N	003094N	003051	003053	003055
樹脂/スチール	樹脂/スチール	樹脂/スチール	樹脂/スチール	樹脂/スチール	樹脂/スチール	樹脂/スチール	スチール	スチール	スチール
¥180/ 個	¥240/ 個	¥390/ 個	¥2,400/ 個	¥1,550/ 個	¥2,700/ 個	¥1,750/ 個	¥300/ 個	¥250/ 個	¥640/ 個

	キャップ・ストッパー			ジョイント		オプション
ブラケットプレート	キャップ	ストッパー	ソケット	縦カバー	縦線	30型メンテナンスカバー
(入数1)	(入数30)	(入数50)	(入数1)	(入数1)	(入数1) 2本1組 30・40共通	(入数1)
106053	003041	003042	003043	003047	102002	106275
スチール	スチール	スチール	スチール	スチール	スチール	スチール
¥380/ 個	¥230/ 個	¥200/ 個	¥500/ 個	¥700/ 個	¥100/ 組	¥380/ 個

寸法図

単位 :mm

カーブレール

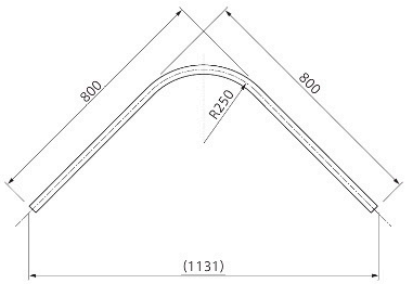

交叉レール

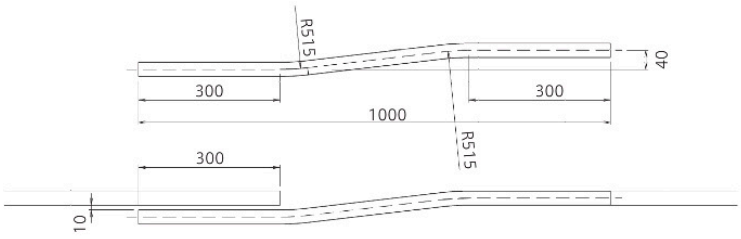

大型カーテンレール

Z-30（スチール製）

Zフレーム対応カーテンレール power of Z 信頼のZブランド

30シリーズ・・・60キロ対応大型レール商品のロング・ベストセラーシリーズ。
優れた耐久性・・・レール、ランナーの堅牢な設計形状が高い耐久性を実現。
選べる材質・・・耐蝕、耐摩耗性に優れたスチール製。
多彩な機能・・・手引き、紐引き、電動レールとして使える豊富なパーツ。

Z-30 [スチール製]

カーテン適正重量

カーテン適正重量	
カーテン片開きの場合	カーテン両開きの場合
30kg まで	**60kg まで**

レール断面図

単位 :mm

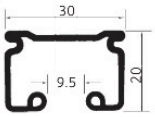

レール価格

単位 : 円(税別)

ケース数量 10 本

サイズ	色名	品番	単価(円)	ケース数量	ケース価格(円)
2.00m	シルバー	003022N	3,600	10 本	36,000
3.00m		003023N	5,400	10 本	54,000
4.00m		003024N	7,200	10 本	72,000
カーブレール 515R 80cm×80cm		003026N	6,400	1 本	6,400
別寸レール (m 当り)		003021N	2,100	1 本	—
交叉レール(定型)		003027N	9,600	1 本	9,600

※ 4m を超える製品につきましては運送会社の都合により配達できない地域があります。梱包費、実費運賃を事前にご確認ください。
※納期について
各種別注レールにつきましては、価格・納期をその都度お問合せください。ご注文内容や状況により納期を頂く場合がございます。
※別寸レール価格
2m以下の場合は2mの単価(4,200円)になります。

＊サラビス用穴径Φ4mm

曲がり工賃		紐引組立費	電動組立費	直付穴開け工賃
指定 R	価格 (1 ヶ所)	価格 (m)	価格 (m)	価格 (1 ヶ所)
515R	4,400	1,350	1,450	310

カン下寸法図 (Z-30 使用例)

単位 :mm

Q ランナー　SQ ランナー　Q フックランナー

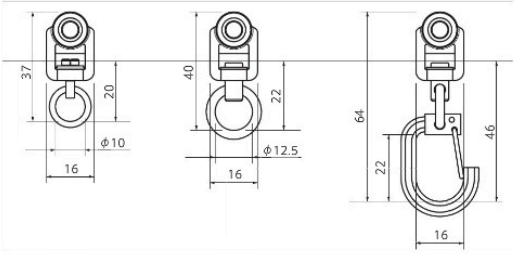

6kg　**8kg**　**8kg**

ランナー1個当りの許容荷重

プラケットの取付けピッチ

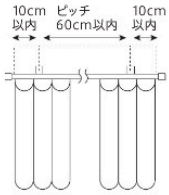

取付寸法図

単位 :mm

Z- 30(Qランナー)

天井ブラケット付
(ブラケット幅 =25mm)

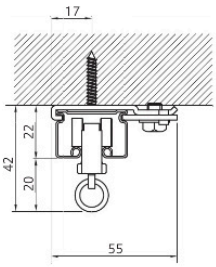

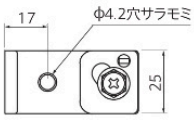

シングルブラケット付
(ブラケット幅 =25mm)

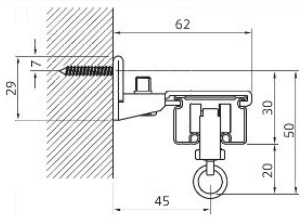

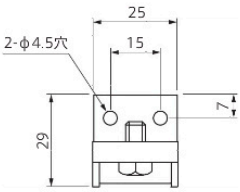

部品価格

ランナー			マグネットランナー				ブラケット		
Q ランナー	SQ ランナー	Q フックランナー	30用SQマグネットランナー(両)	30用SQマグネットランナー(片)	30用Qフックマグネットランナー(両)	30用Qフックマグネットランナー(片)	シングルブラケット	天井ブラケット	30用プレート付天井Sブラケット
環下 20 mm	環下 22 mm	環下 46 mm	環下 29 mm	環下 29 mm	環下 52 mm	環下 52 mm			
(入数100) 許容荷重6kg	(入数50) 許容荷重8kg	(入数50) 許容荷重8kg	(入数10)	(入数10)	(入数10)	(入数10)	(入数30)	(入数50)	(入数1)
003031	003033	003032	003091N	003092N	003093N	003094N	003051	003053	003055
樹脂/スチール	樹脂/スチール	樹脂/スチール	樹脂/スチール	樹脂/スチール	樹脂/スチール	樹脂/スチール	スチール	スチール	スチール
¥180/ 個	¥240/ 個	¥390/ 個	¥2,400/ 個	¥1,550/ 個	¥2,700/ 個	¥1,750/ 個	¥300/ 個	¥250/ 個	¥640/ 個

	キャップ・ストッパー			ジョイント		オプション
ブラケットプレート	キャップ	ストッパー	ソケット	縦カバー	縦線	30型メンテナンスカバー
(入数1)	(入数30)	(入数50)	(入数1)	(入数1)	(入数1) 2本1組 30・40共通	(入数1)
106053	003041	003042	003043	003047	102002	106275
スチール	スチール	スチール	スチール	スチール	スチール	スチール
¥380/ 個	¥230/ 個	¥200/ 個	¥500/ 個	¥700/ 個	¥100/ 組	¥380/ 個

寸法図

単位 :mm

カーブレール

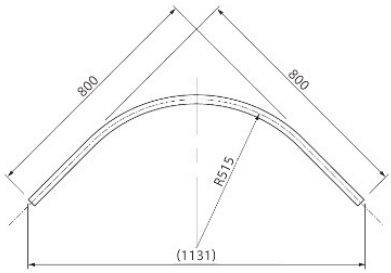

交叉レール

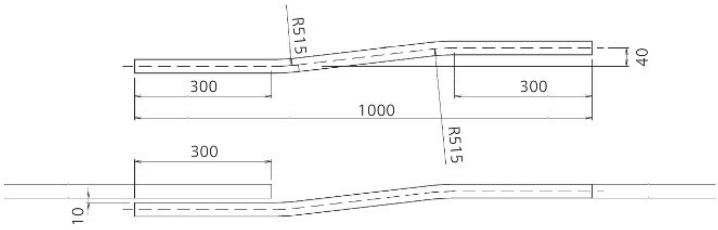

30シリーズ共通

㊥は特注品ですので都度、納期をお問合せください。

オプション部品

フック付天井ブラケット A17・㊥A25

ブラケットの向きを 360 度自由に変えられます。

フック付天井ブラケット B17・㊥B25

ブラケットの向きを 360 度自由に変えられます。

フック付金具 A17・㊥A25

お客様お手持ちの商品をネジ止めすることで、フック付天井ブラケットになります。

フック付金具B17・㊥B25

お客様お手持ちの商品をネジ止めすることで、フック付天井ブラケットになります。

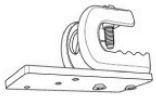

※適合する取付け部の厚さ　17=3～16mm、25=9～24mm

㊥ヒートンランナー

●許容荷重：3kg

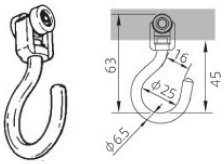

㊥レール交叉用ブラケット

（30 型は紐引きのみです。）

レール交叉の中間吊りに使えます。

平首（溶接タイプ）

レールを中間吊り（鉄筋ワイヤー使用）する時に使用します。

●許容荷重：30型　22kg

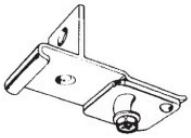

フック付天井ブラケット取付寸法図（単位：mm）

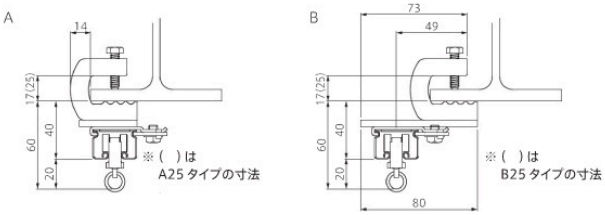

[標準在庫品] 価格表

単位：円（税別）

部品名	色名	品番	単価	ケース数量	ケース価格
フック付金具 A17	共通	103030	900	1コ	900
フック付金具 B17	共通	103031			
30 フック付天井ブラケット A17	共通	003049	1,100	1コ	1,100
30 フック付天井ブラケット B17	共通	003050			
平首（溶接タイプ）	共通	003067N	900	1コ	900

[特注品] 価格表

単位：円（税別）

部品名	色名	品番	単価	ケース数量	ケース価格
フック付金具 A25	共通	103130	950	1コ	950
フック付金具 B25	共通	103131			
30フック付天井ブラケット A25	共通	003149	1,400	1コ	1,400
30フック付天井ブラケット B25	共通	003150			
ヒートンランナー	共通	103020	850	1コ	850
レール交叉用ブラケット（紐引き用）	共通	003052	2,100	1コ	2,100

※特注品は常時在庫していません。また予告なく形状変更することがありますので、詳細は当社担当者までお問合せください。

パイプ吊りでもお客様がお持ちの商品を取付ける事が可能になりました。[標準在庫品]

Uボルト金具

お手持ちのブラケットをネジ止め可能です。
ブラケットの向きを360度自由に変えられます。

Uボルトつき天井ブラケット

レールをパイプ吊りする時に使用します。

●許容荷重：30 型　22 kg

※パイプ径を必ずご連絡ください。

単位：円（税別）

部品名			色名	品番	単価	ケース数量	ケース価格品
Z-30	Uボルトつき天井ブラケット	28φ	共通	003156	1,350	1コ	1,350
		35φ	共通	003157			
		43φ	共通	003158			
	Uボルト金具	28φ	共通	103056	1,100	1コ	1,100
		35φ	共通	103057			
		43φ	共通	103058			

大型カーテンレール

30型紐引き

重量のあるカーテンを、汚さず、傷めず楽に開閉できます。
通常の紐引きはもちろんレール交叉も可能です。

■ 部品価格

単位：円(税別)

Z・ST-30 紐引き部品

部品名	色名	品番	単価	ケース数量	ケース価格
先頭車(羽根なし)	共通	335131	1,650	1コ	1,650
交叉ランナースタンダード(羽根なし)	共通	335151	1,700	1コ	1,700
交叉ランナーロング(羽根なし)	共通	335161	1,980	1コ	1,980
ST テンションプーリー	共通	001074N	7,000	1コ	7,000

部品名	色名	品番	単価	ケース数量	ケース価格
引分1車	共通	003071	2,400	1コ	2,400
引分2車	共通	003072	2,150	1コ	2,150
レール交叉用引分1車	共通	003061	3,600	1コ	3,600
レール交叉用引分2車	共通	003062	3,400	1コ	3,400

部品名	色名	品番	カット1m単価	1巻価格
30ベルト(3.5mm径)※1m単位カット販売	共通	003076AM	120	——
30ベルト(3.5mm径)※1巻100m	共通	003076A	——	11,500

30型紐引きカーテンレール寸法図

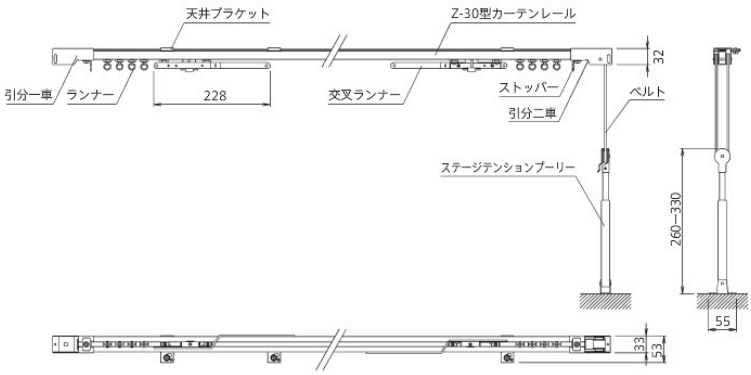

30シリーズ共通

単位：円(税別)

部品名		色名	品番	単価	ケース数量	ケース価格
30用手引き交叉ランナースタンダード		共通	335201	5,200	1コ	5,200
大型平首		共通	003068	750	1コ	750
大型伸縮吊棒	320mm (21~32cm)	共通	106131B	1,900	1本	1,900
	500mm (30~50cm)	共通	106132B	2,400	1本	2,400
	850mm (48~85cm)	共通	106133B	2,700	1本	2,700
	1,600mm (85~160cm)	共通	106134B	3,600	1本	3,600

Z-30 両開き見積例

取付方法		天井付	正面付
サイズ	2.00m	7,110	7,360
	3.00m	10,240	10,540
	4.00m	13,260	13,660
部品明細		レール1本・キャップ2コ・Qランナー(2m=10コ、3m=16コ、4m=20コ)、ブラケット(2m=5コ、3m=6コ、4m=8コ)	

大型平首寸法図(mm)

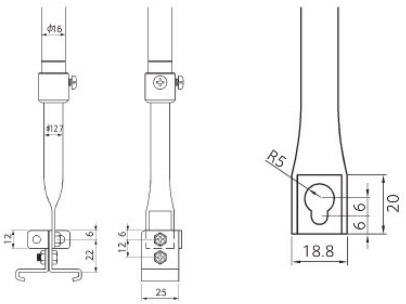

大型伸縮吊棒寸法図(mm)

大型カーテンレール

N-30シリーズ

手引専用レール

N-30シリーズ・・・30キロ対応大型カーテンレール。
天井直付けに最適・・・レール高さが23ミリになり、天井への直付けが可能です。
選べる素材・・・耐蝕、耐摩耗性に優れたステンレス製とアルミ製

N-30 [ステンレス製]

N-30 [アルミ製]]

レール断面図

単位 :mm

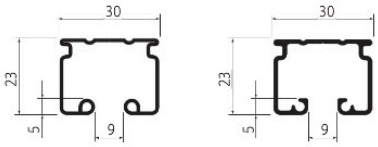

ステンレス　アルミ

カーテン適正重量

品　名	カーテン適正重量	
	カーテン片開きの場合	カーテン両開きの場合
アルミ	**30kg まで**	**60kg まで**
ステンレス	**30kg まで**	**60kg まで**

カン下寸法図

単位 :mm

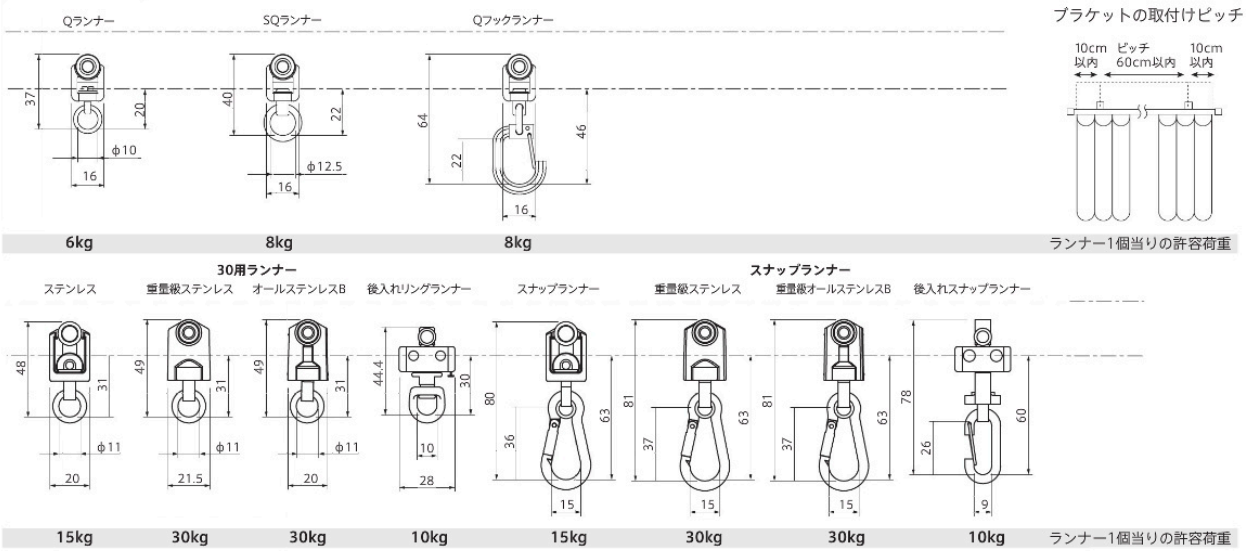

ブラケットの取付けピッチ

取付寸法図

単位 :mm

N-30ステンレス(重量級ステンレスランナー)

天井ブラケット付
(ブラケット幅 =25mm)

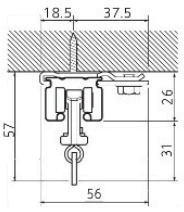

シングルブラケット付
(ブラケット幅 =25mm)

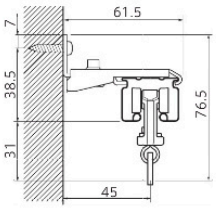

N-30 アルミ

天井ブラケット付
(ブラケット幅 =25mm)

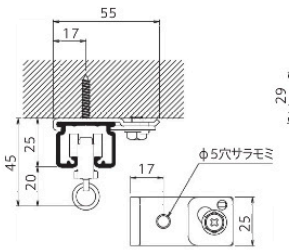

シングルブラケット付
(ブラケット幅 =25mm)

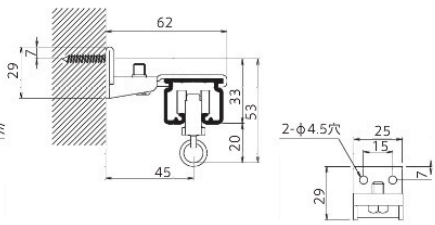

レール価格

単位：円(税別)

N-30ステンレス（ケース数量10本）

サイズ	色名	品番	単価(円)	ケース数量	ケース価格(円)
2.00m	ステンレス	003422	7,600	10本	76,000
3.00m		003423	11,400	10本	114,000
4.00m		003424	15,200	10本	152,000
カーブレール 345R 91cm×91cm/90°		003426	14,000	1本	14,000
別寸レール (m当り)		003421	4,400	1本	—

※4mを超える製品につきましては運送会社の都合により配達できない地域があります。
梱包費、実費運賃を事前にご確認ください。
※別寸レール価格
2m以下の場合は2mの単価(8,800円)になります。

N-30アルミ（ケース数量20本）

サイズ	色名	品番	単価(円)	ケース数量	ケース価格(円)
2.00m	シルバー	003412	3,800	20本	76,000
3.00m		003413	5,700	20本	114,000
4.00m		003414	7,600	20本	152,000
カーブレール 330R 91cm×91cm/90°		003416	6,380	1本	6,380
別寸レール (m当り)		003411	2,240	1本	—

N-30の場合、規格カーブのみです。別注カーブ穴開け加工はできません。
※別寸レール価格
2m以下の場合は2mの単価(4,480円)になります。

部品価格

ランナー

Qランナー	SQランナー	ステンレスランナー	重量級ステンレスランナー	重量級オールステンレスBランナー	後入れリングランナー	Qフックランナー	スナップランナー	重量級ステンレススナップランナー	重量級オールステンレススナップランナーB
環下20mm	環下22mm	環下31mm	環下31mm	環下31mm	環下30mm	環下46mm	環下63mm	環下63mm	環下63mm
(入数100) 許容荷重6kg	(入数50) 許容荷重8kg	(入数50) 許容荷重15kg	(入数10) 許容荷重30kg	(入数10) 許容荷重30kg	(入数20) PAT.P 許容荷重10kg	(入数50) 許容荷重8kg	(入数50) 許容荷重15kg	(入数10) ベアリング入り 許容荷重30kg	(入数10) 許容荷重30kg
003031	003033	003431	003432	003454	004406	003032	003433	003434N	003455
樹脂/スチール	樹脂/スチール	樹脂/ステンレス	樹脂/ステンレス	ステンレス	樹脂/スチール	樹脂/スチール	樹脂/ステンレス	樹脂/ステンレス	ステンレス
¥180/個	¥240/個	¥340/個	¥2,400/個	¥2,800/個	¥1,500/個	¥390/個	¥540/個	¥2,700/個	¥3,100/個

後入れスナップランナー	マグネットランナー N-30専用マグネットランナー(両)	N-30専用フックマグネットランナー(両)	N-30専用マグネットランナー(片)	N-30専用フックマグネットランナー(片)	交叉ランナー 手引き交叉ランナー New	MG付き手引き交叉ランナー New	ブラケット シングルブラケット	ステンレスシングルブラケット	天井ブラケット
PAT.P 環下60mm	環下31mm	環下60mm	環下31mm	環下60mm					
(入数10) 許容荷重10kg	(入数10) 許容荷重15kg	(入数10) 許容荷重15kg	(入数10) 許容荷重15kg	(入数10) 許容荷重15kg	ベアリング入り (入数10) 許容荷重15kg	ベアリング入り (入数10) 許容荷重15kg	(入数30)	(入数20)	(入数50)
003453	003456	003458N	003457	003459	003461	003462	003051	003451	003053
樹脂/スチール	樹脂/スチール	樹脂/スチール	樹脂/スチール	樹脂/スチール	樹脂/スチール	樹脂/スチール	スチール	ステンレス	スチール
¥1,600/個	¥2,200/個	¥2,600/個	¥1,550/個	¥1,750/個	¥6,800/個	¥7,800/個	¥300/個	¥700/個	¥250/個

ステンレス天井シングルブラケット	30用プレート付天井Sブラケット	ブラケットプレート	キャップ・ストッパー エンドストップ	ステンレスエンドストップ	ラク入れサイドキャップ	ストッパー	ステンレスフリーストップ	ソケット
(入数20)	(入数1)	(入数1)	(入数20)	(入数20)	(入数10)	(入数50)	(入数30)	(入数20)
003452N	003055	106053	003441	003447	003460	003042	003442	003443N
ステンレス	スチール	スチール	スチール	ステンレス	ステンレス	スチール	ステンレス	スチール
¥700/個	¥640/個	¥380/個	¥230/個	¥600/個	¥2,200/個	¥200/個	¥480/個	¥480/個

ジョイント

縦カバー	ステンレス縦カバー	コーナージョイント	縦芯	ステンレス縦芯
(入数10)	(入数10)	(入数1)	2本1組	2本1組
003444N	003445	003449	003446	003448
スチール	ステンレス	ステンレス/樹脂	スチール	ステンレス
¥700/個	¥1,500/個	¥3,700/個	¥160/組	¥220/組

カーブレール仕様

単位：mm

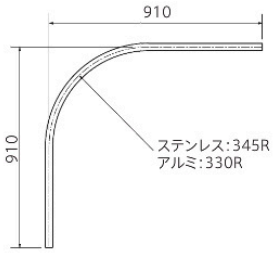

⚠注意

ステンレスSUS304鋼板は耐食性に優れていますが、使用環境により「錆」が発生します。「錆」が発生した場合は早く清掃、除去することが大切です。清掃後は洗剤などが残らないように乾いた布で拭いていただくことで、長期間ご使用いただくこととができます。

N-30シリーズ

N-30(アルミ専用)ラク入れサイドキャップ

レールを設置したままでランナーの着脱が可能になりました。

工期の短縮・・・ビニールカーテンにランナーをセットした状態でレールに装着を実現!
メンテナンス性・・N-30用のランナー類をレールに設置したままで着脱が可能!
腐食に強いSUS304・・・耐蝕、耐摩耗性に優れたステンレス製素材採用!

ランナー挿入後にハッチは自動で閉まります。

ランナーの取り出しも簡単!

三方枠に設置されたレールでも開閉ハッチレバーを押すだけで簡単にランナーを取り出せます。レールの取り外しは必要ありません。

工期短縮と優れたメンテナンス性を実現!

ビニールカーテンにフレームやランナーをセットした状態でレールに取付け可能なので工期を短縮します。
ビニールカーテンやランナーの取り替えも作業が容易なため一人で行え優れたメンテナンス性を実現します。
素材は耐蝕、耐摩耗性に優れたSUS304ステンレスを採用しました。



品番 : **003460**
材質 : ステンレス
単価 : **2,200円** 入数 : 10個
エンドフック金具付属

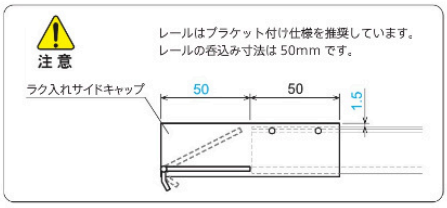

N-30/手引き交叉ランナー New

(単位:mm)

手引き交叉ランナー

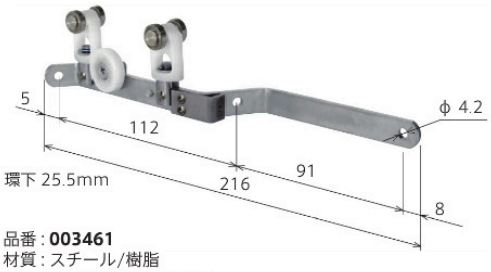

品番 : **003461**
材質 : スチール/樹脂
単価 : **6,800円** 入数 : 10個
重量 : 160g/個

MG付き手引き交叉ランナー



環下 25.5mm

交叉ランナーと併用します。
(MG 付き同士は使用できません)

品番 : **003462**
材質 : スチール/樹脂
単価 : **7,800円** 入数 : 10個
重量 : 165g/個

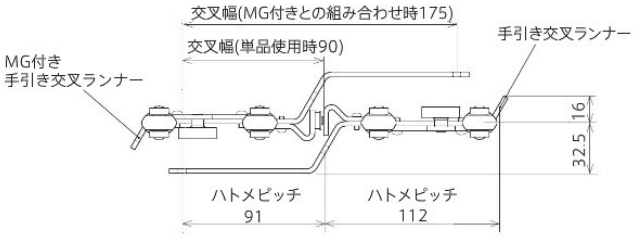

注 意

通常のビニールカーテンのハトメピッチは 300mm です。
手引交叉ランナーの取付けの際は、ビニールカーテンのハトメを増やすなどして吊下げてください。
シートの弛みが交叉の妨げになり、スムーズな開閉ができない恐れがあります。
※カーブレールとの組み合わせは、ご使用できません。

N-30(アルミ専用)コーナージョイント

諦めていた狭いコーナースペースを有効活用、業界初の角型レール用コーナージョイント！

コンパクト性・・・運送、搬入、設置作業の負担を軽減するコンパクトサイズ
腐食に強いSUS304・・・耐蝕、耐摩耗性に優れたステンレス製素材採用！

品番：**003449**
材質：ステンレス/樹脂
単価：**3,700円** 入数：1個入
重量：250g/個
許容荷重：30kg

N-30シリーズ対応のコーナジョイントで狭いスペースにも間仕切りが可能！

什器、設備周りの間仕切りやスチール棚の防塵に最適です。
天井付け･壁面付けブラケットの取付けの他、天井直付にも対応いたします。

カーテンを片側に束ねることができます。

従来の直角コーナー部もコーナージョイントで連結すれば利便性も格段に向上します。

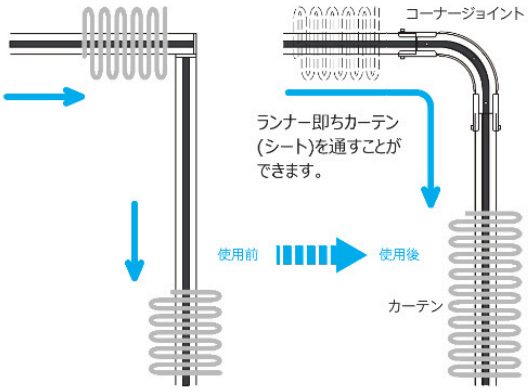

諦めていた狭いコーナースペースの施工にも！

ハトメやランナーの間隔が狭いほど、ジョイント時のレールに添うためカーテンで綺麗に囲うことができます。

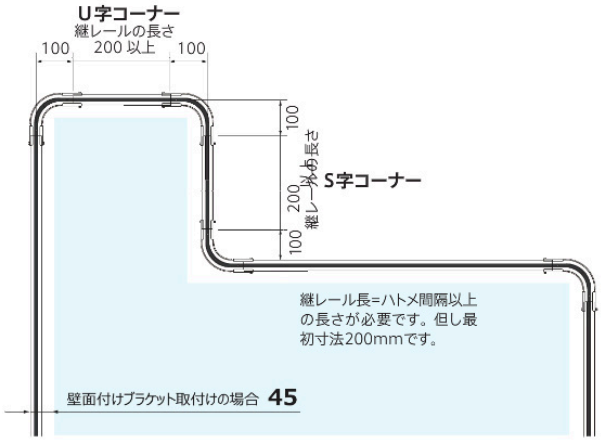

※狭いスペースを隅々まで囲うことができます。

運送、搬入、設置作業の負担を大幅に軽減！

一般的なカーブレールと比較してコンパクトな小サイズなので運送コストの軽減ができます。

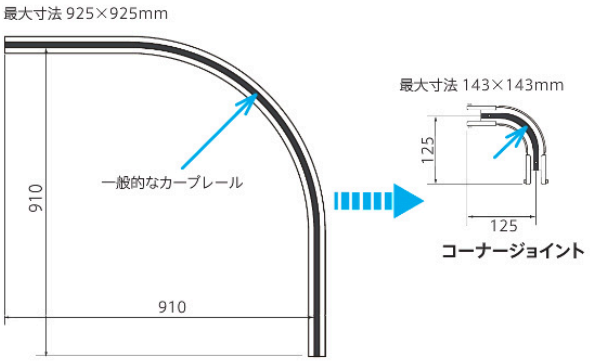

注 意

本製品は
カーブレールではありません。

本製品は２本のレールを繋げることを目的としたジョイント部品です。カーテンを送り出す様に開閉させてください。
カーブレールとは用途が異なります。カーテンの開閉操作を頻繁におこなう箇所への使用には適しません。
ランナーの走行性に優れたカーブレールをご使用ください。

Z-40・Z-30用オプション部品

プラケットプレート (ブラケット組込品)

施工時間が「グーン」と短縮!

ブラケットプレートに、天井ブラケットを取付け、レール本体にセット。そのまま取付けたい場所に施工が出来ます。ブラケットプレートは、Z 40・30天井ブラケットに共通で使用できます。




Z-40施工例


Z-30施工例

■ 部品価格

単位 : 円 (税別)

品名	色名	品番	単 価	ケース数量	ケース価格
30・40 ブラケットプレート	共通	106053	380	1 コ	380
40用プレート付天井シングルブラケット (組込み品)	共通	004059	680	1 コ	680
30用プレート付天井シングルブラケット (組込み品)	共通	003055	640	1 コ	640

寸法図

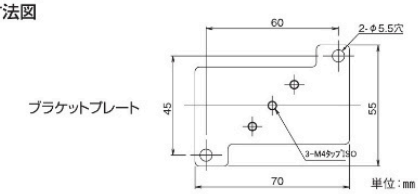

取付け断面図

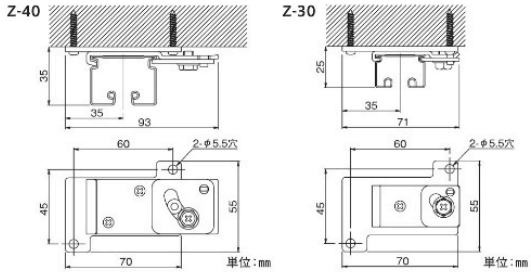

手引き交叉ランナー (Z-40・Z-30 専用部品) 直線レール専用

手引きでしっかり交叉!

Z40・Z30 に「手引き交叉ランナー」が新登場。紐引きや電動でなくても、カーテンの交叉をたっぷりと確保できます。ガイドホイール(高耐久樹脂+ベアリング)が荷重を受け止め、安定した走行性を実現いたします。


Z-40手引き交叉ランナー


Z-30手引き交叉ランナー

■ 部品価格

単位 : 円 (税別)

品名	色名	品番	単 価	ケース数量	ケース価格
Z-40手引き交叉ランナー スタンダード	共通	336202	7,200	1 コ	7,200
ST-40手引き交叉ランナー スタンダード	共通	336222	7,200	1 コ	7,200
30用手引き交叉ランナー スタンダード	共通	335201	5,200	1 コ	5,200

Z-40 手引き交叉ランナー

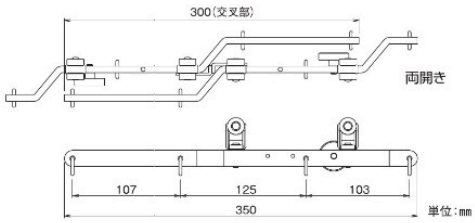

Z-30・ST-30 手引き交叉ランナー

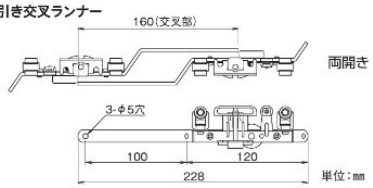

大型カーブレール

アクティ大型

大型フリーカーブレール・・・100キロ対応大型レール。フリーカーブが可能です。
優れた耐久性・・・レール、ランナーの堅牢な設計形状が高い耐久性を実現。
材　質・・・耐蝕、耐摩耗性に優れたアルミ
手引専用大型カーテンレール

アクティ大型 [アルミ製]

レール断面図

単位 :mm

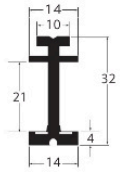

※カーブ R1000 以上

ブラケットの取付けピッチと適正重量

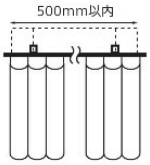

品　名	カーテン適正重量	
	カーテン片開きの場合	カーテン両開きの場合
アクティ大型	**50kg まで**	**100kg まで**

取付寸法図

単位 :mm

直線カーブ

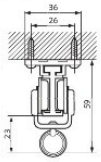

溶接仕様

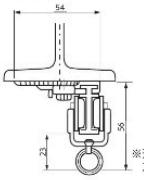

※天井付(溶接仕様)の場合は
スチールブラケットをご使用ください。

走行性も抜群

レールに特殊塩化ビニールパットを使用しランナーの走行音にも配慮しています。また、Bランナーはスチールボールベアリングを使用し、走行性がよりすぐれたランナーです。

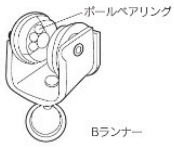



部品寸法図

アクティ大型Bランナー(ベアリング入り)

アクティ大型 Tフックランナー B

ストッパー

ジョイント

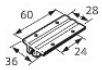

天井ブラケット(アルミ)

天井ブラケット(スチール)

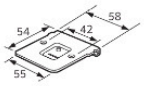

先頭車

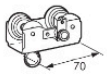

レール価格

単位 : 円(税別)

アクティ大型

サイズ	色名	品番	単価(円)	ケース数量	ケース価格(円)
3.00m	ナチュラル	473523	**10,300**	1 本	**10,300**
4.00m		473524	**13,800**		**13,800**

※4mを超える製品につきましては運送会社の都合により配達できない地域があります。梱包費、実費運賃を事前にご確認ください。

両開き / 見積例

取付方法		天井付
カラー		ナチュラル
サイズ	3.00m	**38,040**
部品明細		レール3m=1本、アクティ大型Bランナー=18コ、ストッパー=2コ、天井ブラケット(スチール)=7コ

部品価格

ランナー		ブラケット		ストッパー	ジョイント	紐引部品
アクティ大型 B ランナー	アクティ大型 T フックランナー B	アルミ 天井ブラケット	スチール 天井ブラケット	ストッパー	ジョイント	先頭車
環下 23 mm	環下 49 mm					環下 23 mm
(入数30) ベアリング入り 許容荷重8kg	(入数30) ベアリング入り 許容荷重8kg	(入数30)	(入数10)	(入数30)	ジョイントピン付 (入数15)	(入数2)
473532	473534	473551	473552	473543	473547	473132
樹脂/スチール	樹脂/スチール	アルミ	スチール	樹脂/スチール	アルミ	樹脂/スチール
¥1,250/ 個	¥1,350/ 個	¥380/ 個	¥600/ 個	¥520/ 個	¥600/ 個	¥2,600/ 個

静音 N-24

ランナーに独自のポリエチレン高潤滑性樹脂を採用し静音性と耐久性が向上。
レール素材／アルミ

アルミシルバー

アルミホワイト

ブラケットの取り付けピッチとカーテン適正重量 (mm)

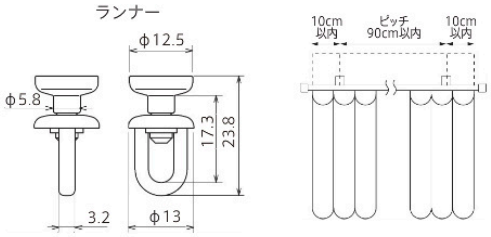

〈ランナー１個当りの許容荷重：**1kg**〉

静音 N-24	カーテン適正重量	
	カーテン片開きの場合	カーテン両開きの場合
	8kg まで	**16kg まで**

レール断面図 (mm)

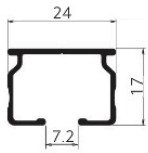

見積例

単位:円 (税別)

2.00m 正面付

カラー ＼ 取付方法	シングル正面付	ダブル正面付
アルミシルバー	**6,130**	**12,360**
アルミホワイト	**7,330**	**14,760**
部品明細 (　)内はダブル付用	レール1本(2本)、静音スライドランナー16個(32個)、静音スライドマグネットランナー1組 (2組)、ブラケット５個、キャップ2個(4個)	

※価格には取付工事代、組立代は含まれておりません。

レール価格

単位:円 (税別)

アルミ

サイズ	カラー	品番	単価	ケース数量	ケース価格
2.00 m	アルミシルバー	253002	**3,120**	30 本	**93,600**
	アルミホワイト	253012	**4,050**		**121,500**
3.00 m	アルミシルバー	253003	**4,720**	30 本	**141,600**
	アルミホワイト	253013	**6,050**		**181,500**
4.00 m	アルミシルバー	253004	**6,260**	30 本	**187,800**
	アルミホワイト	253014	**8,090**		**242,700**
別寸レール (m当り)	アルミシルバー	253001	**2,280**	–	**—**
	アルミホワイト	253011	**2,920**		
カーブレール 210R (0.91m×0.91m)	アルミシルバー	253006	**4,350**	1 本	**4,350**
	アルミホワイト	253016	**5,370**		**5,370**

別注工賃

単位:円 (税別)

曲がり工賃		直付穴開け工賃
指定 R	価格 (1 ヵ所)	価格 (1 ヵ所)
210R	**1,500**	**310**

＊ビス用穴径Φ4mm

部品価格

単位:円（税別）

部品名	色名	品番	単価	ケース数量	ケース価格
静音スライド ランナー	ホワイト	163027	65	800コ	52,000
静音スライド マグネットランナー	ホワイト	163028	440	20セット	8,800
ワンタッチ シングルブラケット	シルバー	253101	270	50コ	13,500
	ホワイト	253111	320	50コ	16,000
ワンタッチダブル ブラケット	シルバー	253102	560	20コ	11,200
	ホワイト	253112	660	20コ	13,200

部品名	色名	品番	単価	ケース数量	ケース価格
天井シングルブラケット	シルバー	253103	260	40コ	10,400
	ホワイト	253113	310	40コ	12,400
天井ダブルブラケット	シルバー	253104	480	20コ	9,600
	ホワイト	253114	560	20コ	11,200
キャップ	共通	213105	90	50コ	4,500
	ホワイト	213115	100	50コ	5,000
静音 N-24 専用 樹脂ジョイント	シルバー	213141	230	50コ	11,500
	ホワイト	213142			
平首	シルバー	213107	180	20コ	3,600
	ホワイト	213117	240	20コ	4,800

※その他の部品は、N-24 と共用です。(P.84-P.85 参照)

取付寸法図

単位:mm

直付け

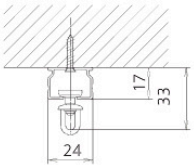

ワンタッチシングルブラケット

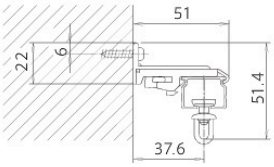

ワンタッチダブルブラケット（64mm）

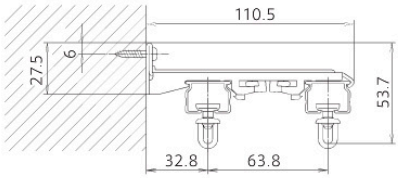

天井シングルブラケット

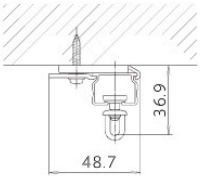

天井ダブルブラケット (73mm)

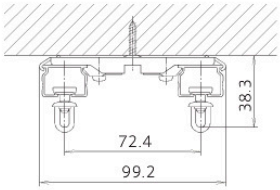

カーブレール

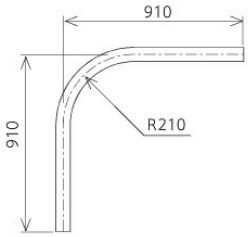

中量級カーテンレール

N-24

こだわりの設計・・・たわみを抑え強度アップを実現したレールデザイン。
豊富なオプション部品・・・豊富な部品は一般住宅・学校・病院の点滴レールにも対応。
材　質・・・耐蝕、耐摩耗性に優れたステンレス・スチール・アルミ
カーブ・交叉にも対応した中量級カーテレール

レールのデザイン形状により、 たわみを抑え、 強度アップを実現。
ランナーは走行感が一層滑らかに、特にジョイント部での動きがスムーズになりました。
オプションのランナーや、 豊富なパーツ類は学校の掲示板や病院の点滴レールとしてもご利用いただけます。
カーブ ・ 交叉加工に対応し操作性が格段にアップします。
レール素材／ステンレス・スチール(塩化ビニール被膜鋼板)・アルミ

N-24

ステンレス (SUS430)

スチールホワイト

アルミシルバー

アルミホワイト

レール断面図

単位 :mm

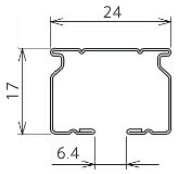

ステンレス・スチール

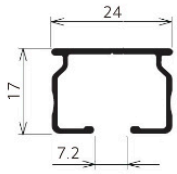

アルミ

カーテン適正重量

	カーテン適正重量	
	カーテン片開きの場合	カーテン両開きの場合
N-24	**10kg まで**	**20kg まで**

カン下寸法図

単位 :mm

カセットランナー
小音ランナー

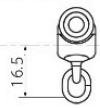

1.5kg

マグネットランナー
小音マグネットランナー

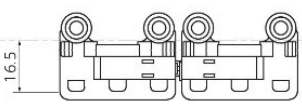

1.5kg

静音マグネットランナー

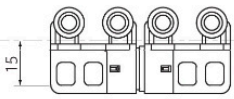

1.5kg

カセットランナー＋Sカン

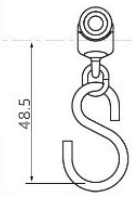

1.5kg

ブラケットの取付けピッチ

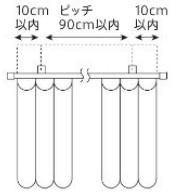

ランナー1個当りの許容荷重

レール価格

単位：円(税別)

ステンレス(ケース数量 30本)

サイズ	色名	品番	単価	ケース数量	ケース価格
1.82m	ステンレス	253027	2,130	30 本	63,900
2.00m		253022	2,360	30 本	70,800
2.73m		253028	3,190	30 本	95,700
3.00m		253023	3,540	30 本	106,200
4.00m		253024	4,720	30 本	141,600
カーブレール 91 × 91cm(215R)		253026	4,940	1 本	4,940
別寸レール (m 当り)		253021	1,710	—	—

スチール(ケース数量 30本)

サイズ	色名	品番	単価	ケース数量	ケース価格
1.82m	スチールホワイト	253037	2,000	30 本	60,000
2.00m		253032	2,180	30 本	65,400
2.73m		253038	2,940	30 本	88,200
3.00m		253033	3,220	30 本	96,600
4.00m		253034	4,260	30 本	127,800
カーブレール 91 × 91cm(205R)		253036	4,380	1 本	4,380
別寸レール (m 当り)		253031	1,680	—	—

アルミ(ケース数量 30本)

サイズ	色名	品番	単価	ケース数量	ケース価格
2.00m	アルミシルバー	253002	3,120	30 本	93,600
	アルミホワイト	253012	4,050		121,500
3.00m	アルミシルバー	253003	4,720	30 本	141,600
	アルミホワイト	253013	6,050		181,500
4.00m	アルミシルバー	253004	6,260	30 本	187,800
	アルミホワイト	253014	8,090		242,700
カーブレール 91 × 91cm(210R)	アルミシルバー	253006	4,350	1 本	4,350
	アルミホワイト	253016	5,370		5,370
別寸レール (m 当り)	アルミシルバー	253001	2,280	—	—
	アルミホワイト	253011	2,920		—
交叉レール	アルミシルバー	253000	2,640	1 本	2,640
	アルミホワイト	253010	3,190		3,190

※交叉レールは納期をお問合せください。

別注工賃

単位：円(税別)

＊ビス用穴径Φ4mm

曲がり工賃		直付穴開け工賃
指定 R	価格 (1 ヵ所)	価格 (1 ヵ所)
210R	1,500	310

部品価格

単位：円(税別)

部品名	色名	品番	単価	ケース数量	ケース価格
シングルブラケット	シルバー	253101	270	50 コ	13,500
	ホワイト	253111	320		16,000
ダブルブラケット	シルバー	253102	560	20 コ	11,200
	ホワイト	253112	660		13,200
天井シングルブラケット	シルバー	253103	260	40 コ	10,400
	ホワイト	253113	310		12,400
天井ダブルブラケット	シルバー	253104	480	20 コ	9,600
	ホワイト	253114	560		11,200
カセットランナー スチール・ステンレス用	ホワイト	213138	60	640 コ	38,400
アルミ専用 カセットランナー	共通	213149	60	640 コ	38,400
マグネットランナー (両開き用) スチール・ステンレス用	ホワイト	213139	480	10 セット	4,800
小音ランナー スチール・ステンレス用 New	ホワイト	213150	160	640 コ	102,400
小音マグネットランナー スチール・ステンレス用 (両開き用) New	ホワイト	213151	870	10 セット	8,700
小音マグネットランナー スチール・ステンレス用 (片開き用) New	ホワイト	213152	610	10 セット	6,100
静音マグネットランナー (両開き用) アルミ専用	共通	213135	650	20 コ	13,000
静音マグネットランナー (片開き用) アルミ専用	共通	213136	430	20 コ	8,600
キャップ	共通	213105	90	50 コ	4,500
	ホワイト	213115	100		5,000
ソケット	シルバー	213106	140	20 コ	2,800
	ホワイト	213116	300		6,000
ストッパー	共通	213131	60	50 コ	3,000
ロング継芯 (内ジョイント)	ステンレス・スチール用	213140	370	20 コ	7,400
	アルミ用	213132	290		5,800
点滴ランナー 許容荷重 10kg	共通	213129	1,940	10 コ	19,400
点滴ランナー 許容荷重 15kg ※事故防止タイプ	共通	213130	1,940	10 コ	19,400
平首	シルバー	213107	180	20 コ	3,600
	ホワイト	213117	240		4,800
自在吊棒 250	17 ～ 25cm ホワイト	190631	1,250	20 本	25,000
	17 ～ 25cm シルバー	190601N			
自在吊棒 410	25 ～ 41cm ホワイト	190632	1,300		26,000
	25 ～ 41cm シルバー	190602N			
自在吊棒 600	34.5 ～ 60cm ホワイト	190633	1,840		36,800
	34.5 ～ 60cm シルバー	190603			
自在吊棒 800	44.5 ～ 80cm ホワイト	190634	1,890		37,800
	44.5 ～ 80cm シルバー	190604			
自在吊棒 1200	64.5 ～ 120cm ホワイト	190635	2,300		46,000
	64.5 ～ 120cm シルバー	190605			

中量級カーテンレール

N-24

見積例

単位：円(税別)

N-24 天井直付(両開き)		
取付方法	天井直付	
サイズ ＼ カラー	アルミシルバー	アルミホワイト
2.00m	**5,570**	**6,520**
部品明細	レール 1 本・キャップ 2 コ・ランナー 18 コ マグネットランナー(両開き)1組	

N-24 シングル付(両開き)		
取付方法	シングル付	
サイズ ＼ カラー	アルミシルバー	アルミホワイト
2.00m	**6,380**	**7,480**
部品明細	レール 1 本・キャップ 2 コ・ランナー 18 コ マグネットランナー(両開き)1組・シングルブラケット3コ	

取付方法	ダブル付	
サイズ ＼ カラー	アルミシルバー	アルミホワイト
2.00m	**12,820**	**15,020**
部品明細	レール 2 本・キャップ 4 コ・ランナー 36 コ マグネットランナー(両開き)2組・ダブルブラケット3コ	

※ブラケット個数は、90cm ピッチで計算しています。

取付寸法図

単位 :mm

天井直付

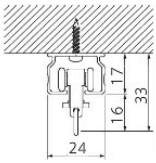

天井シングルブラケット付
(ブラケット幅 =19mm)

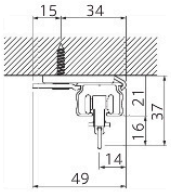

天井ダブルブラケット付
(ブラケット幅 =18mm)

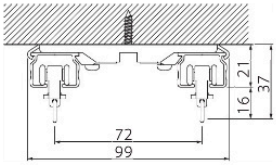

シングルブラケット付
(ブラケット幅 =19mm)

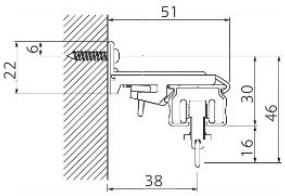

ダブルブラケット付
(ブラケット幅 =22mm)

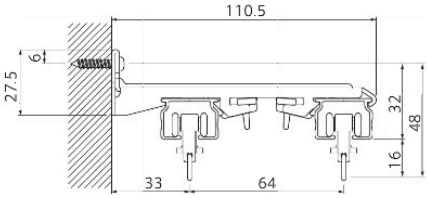

カーブレール

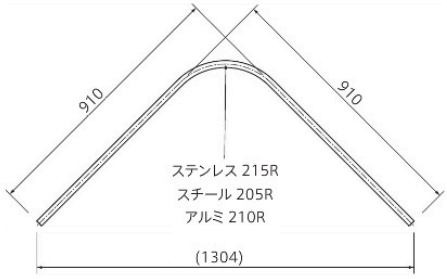

交叉レール

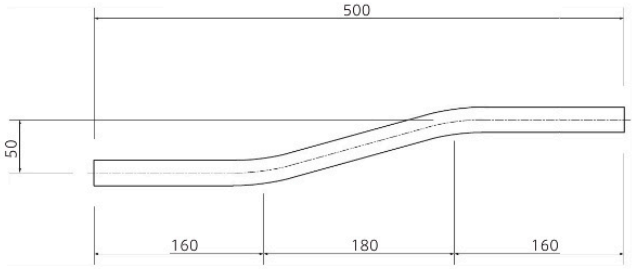

N-24用オプション部品

マグネットブラケット



物品棚を在庫管理や資材整理に!

スチール棚にビニールカーテンを吊れば防塵効果もあり在庫管理や資材整理棚としても便利です。
「マグネットブラケット」はビス無しでスチール棚に固定しますので工具は一切不要なので取付け組立ても容易です。

マグネットブラケット
(調整付き)

品番 : **213137**
材質 : 樹脂/フェライト磁石
単価 : **870円** 入数 : 10個
許容荷重 : 2kg

マグネットブラケット



品番 : **213133**
材質 : 樹脂/フェライト磁石
単価 : **670円** 入数 : 10個
許容荷重 : 2kg

Sカン37

品番 : **106354**
材質 : スチールφ3
単価 : **25円** 入数 : 500個

マグネット式密着構造設計!

ビスを用いずマグネット(磁石)密着固定しますので工具不要で設置も容易です。

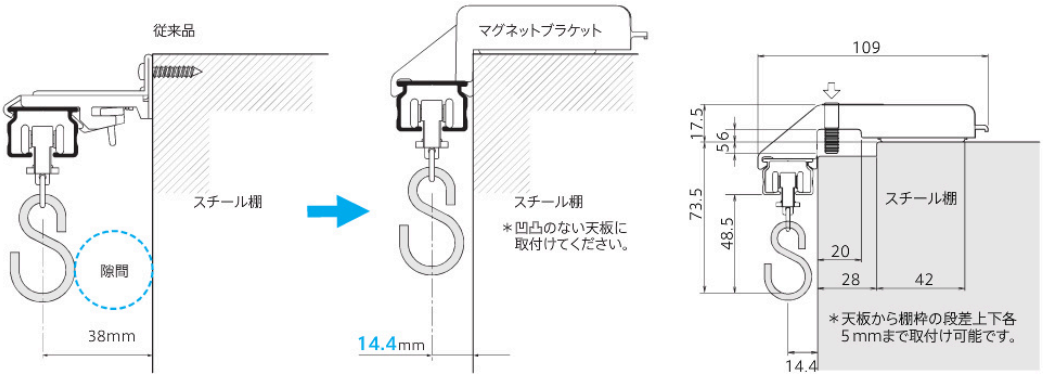

組立方法

カーテンレールへワンタッチで装着

棚の天板にもワンタッチで装着

※カーテンレールへの固定はレバーを下げるだけなので工具は不要です。

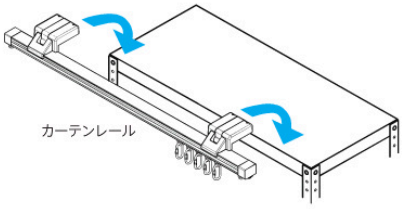

❷レールにマグネットブラケットをセットしたらスチール棚の天板に固定して完了!
(強力なマグネット式なので工具は不要です)

取付寸法図

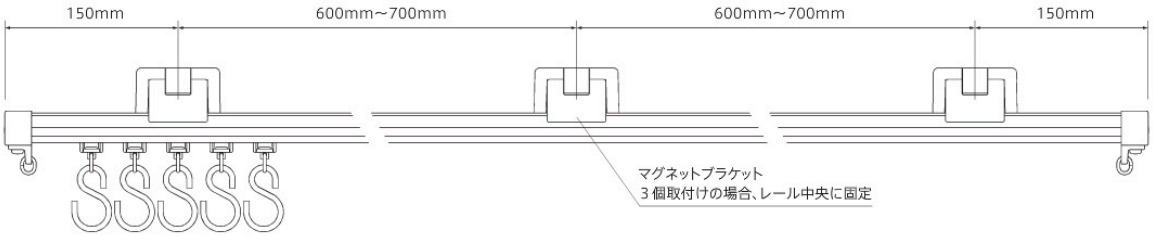

点滴レール

安全で機能的な操作性を可能にし医療現場を確実にサポート。
レール素材／アルミ

アルミシルバー

カーテン適正重量 (mm)

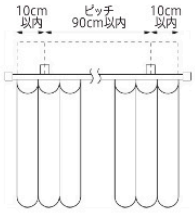

	カーテン適正重量	
N-24	カーテン片開きの場合	カーテン両開きの場合
	8kg まで	**16kg まで**

点滴レール価格

単位:円 (税別)

サイズ	色名	品番	単価	ケース数量	ケース価格
2.00m	アルミシルバー	253002	**3,120**	30 本	**93,600**
3.00m	アルミシルバー	253003	**4,720**	30 本	**141,600**
4.00m	アルミシルバー	253004	**6,260**	30 本	**187,800**
カーブレール 91 × 91cm(210R)	アルミシルバー	253006	**4,350**	1 本	**4,350**
別寸レール (m 当り)	アルミシルバー	253001	**2,280**	—	**—**
交叉レール	アルミシルバー	253000	**2,640**	1 本	**2,640**

レール断面図 (mm)

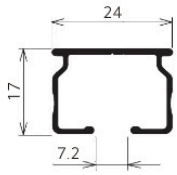

アルミ

納期をお問合せください。

点滴カーブレール価格

単位:円 (税別)

アルミシルバー				
品名	品番	単価	ケース数量	ケース価格
24 型 U 字型カーブ 450R	253041	**16,400**	1 本	**16,400**
24 型 O 字型カーブ 450R	253042	**21,500**	1 本	**21,500**

※ O 字型にジョイントは含まれません。別途ご注文ください。

U 字型カーブ 450R

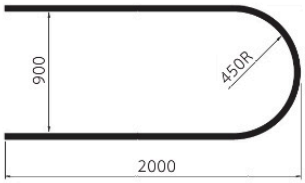

O 字型カーブ 450R

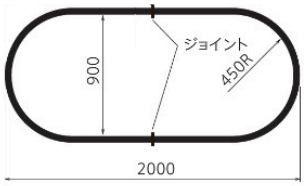

部品価格

単位:円(税別)

点滴ランナー

ランナーに荷重がかかると自動的にロックされ、横滑りしない安全設計です。
ハンガーを少し持ち上げるとロックが解除され、スムーズに走行を開始します。

点滴ランナー

品名	材質	品番	単価	ケース数量	ケース価格
点滴ランナー (許容荷重 15kg)	ステンレス	213129	**1,940**	10コ	**19,400**
点滴ランナー **(事故防止タイプ)** (許容荷重 10kg)	アルミ	213130	**1,940**	10コ	**19,400**

※ 300R 未満のカーブにはご使用できません。
※点滴ランナー(事故防止タイプ)には不慮の事故を防ぐ「事故防止機能」が付いています。
30 kg以上の荷重が加わると、アルミ製フック部が大きく口を開き、掛けている物が落下する構造となっています。

点滴ランナー

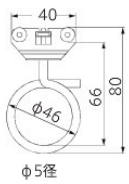

許容荷重:15kg
高さ:80mm

点滴ランナー(事故防止タイプ)

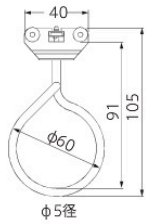

許容荷重:10kg
高さ:105mm

点滴ハンガー

フックは 1 本、3 本の 2 種類を揃えています。
点滴ランナーとの併用が可能です。

ストレートハンガー



十字ハンガー

品名	サイズ	フック本数	材質	重量	品番	単価	ケース数量	ケース価格
ストレートハンガー (許容荷重 15kg)	600mm	1	ステンレス	150g	213144	**5,000**	10 本	**50,000**
	900mm	1		220g	213145	**6,700**	10 本	**67,000**
十字ハンガー (センターフック 15kg) (サイドフック各 2kg)	700mm	3		280g	213146	**10,800**	10 本	**108,000**

※点滴ランナーの許容荷重に合わせてお使いください。

ストレートハンガー

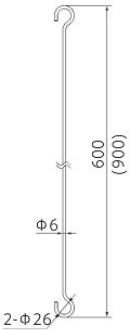

十字ハンガー

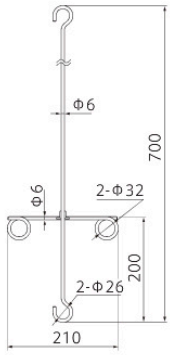

※() 内はストレートハンガー 900

点滴フック

衛生的なステンレス製と事故防止機能が付いたアルミ製をご用意しました。

品名	材質	品番	単価	ケース数量	ケース価格
点滴フック	ステンレス	213147	**4,020**	1コ	**4,020**
点滴フック (事故防止タイプ)	アルミ	213148			

※点滴フック(事故防止タイプ)には不慮の事故を防ぐ「事故防止機能」が付いています。
30 kg以上の荷重が加わると、アルミ製フック部が大きく口を開き、掛けている物が落下する構造となっています。

点滴フック

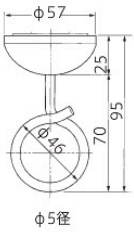

許容荷重:15kg
高さ:95mm

点滴フック
(事故防止タイプ)

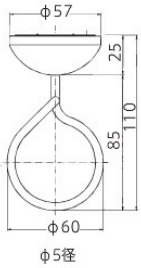

許容荷重:10kg
高さ:110mm

ベース寸法図

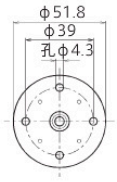

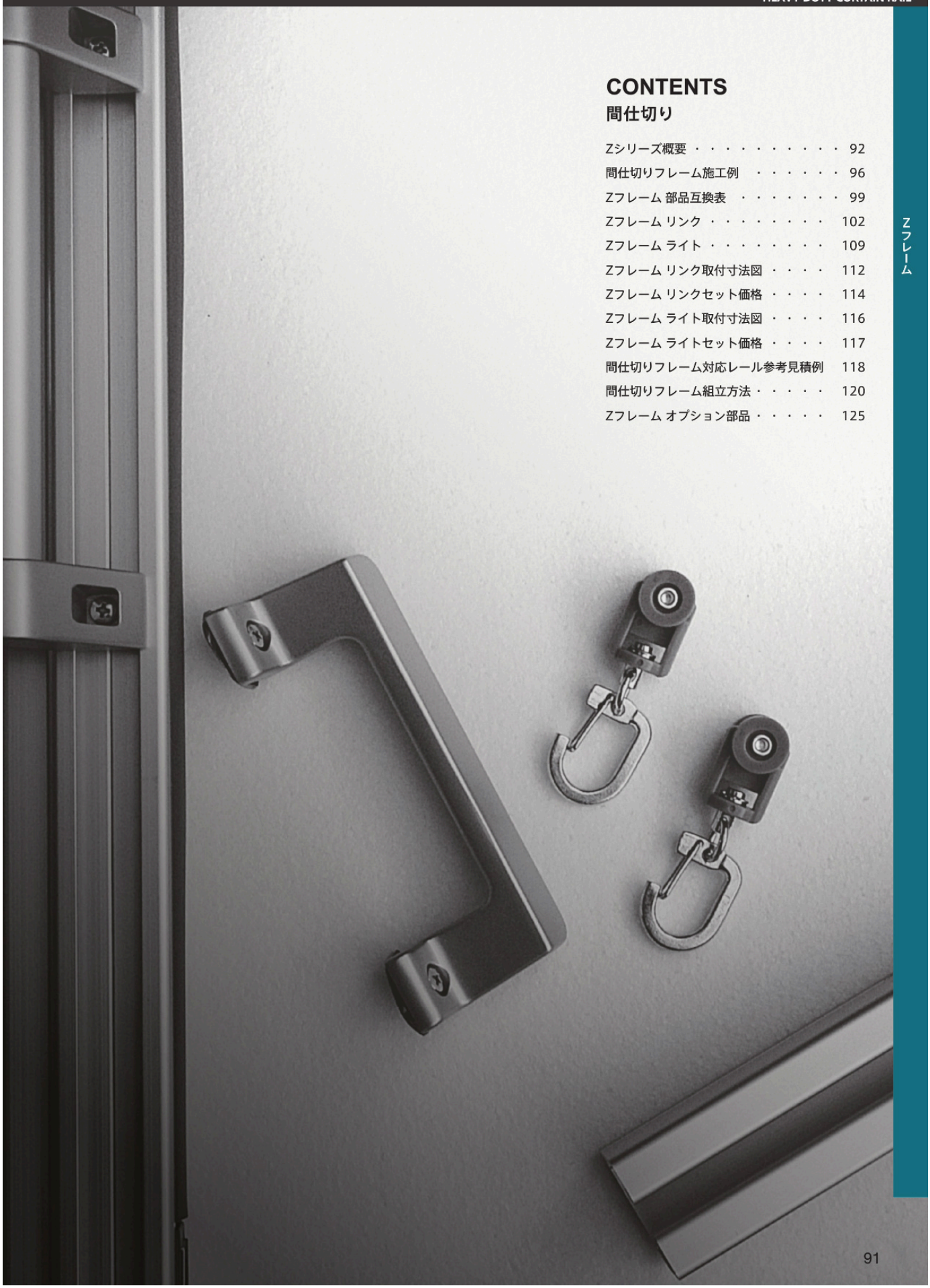

CONTENTS
間仕切り

Zシリーズ概要 ・・・・・・・・・・・ 92
間仕切りフレーム施工例 ・・・・・・ 96
Zフレーム 部品互換表 ・・・・・・・ 99
Zフレーム リンク ・・・・・・・・・ 102
Zフレーム ライト ・・・・・・・・・ 109
Zフレーム リンク取付寸法図 ・・・・ 112
Zフレーム リンクセット価格 ・・・・ 114
Zフレーム ライト取付寸法図 ・・・・ 116
Zフレーム ライトセット価格 ・・・・ 117
間仕切りフレーム対応レール参考見積例 118
間仕切りフレーム組立方法・・・・・ 120
Zフレーム オプション部品・・・・・ 125

PRODUCTS LINEUP

Z Series Zシリーズ Zフレーム対応カーテンレール

power of Z
信頼のZブランド

耐久性×選べる材質×多彩な機能

堅牢な設計形状が高い耐久性を実現。レール材質は、耐蝕・耐摩耗性に優れた
ステンレスをはじめアルミ、スチール(樹脂金属積層鋼板)の3タイプ。
カーブレールや交叉レールにも対応し紐引き、電動レールとしても使用可能です。(一部除く)
数多くの納入実績の経験から、特殊用途の部品も豊富に取り揃えています。

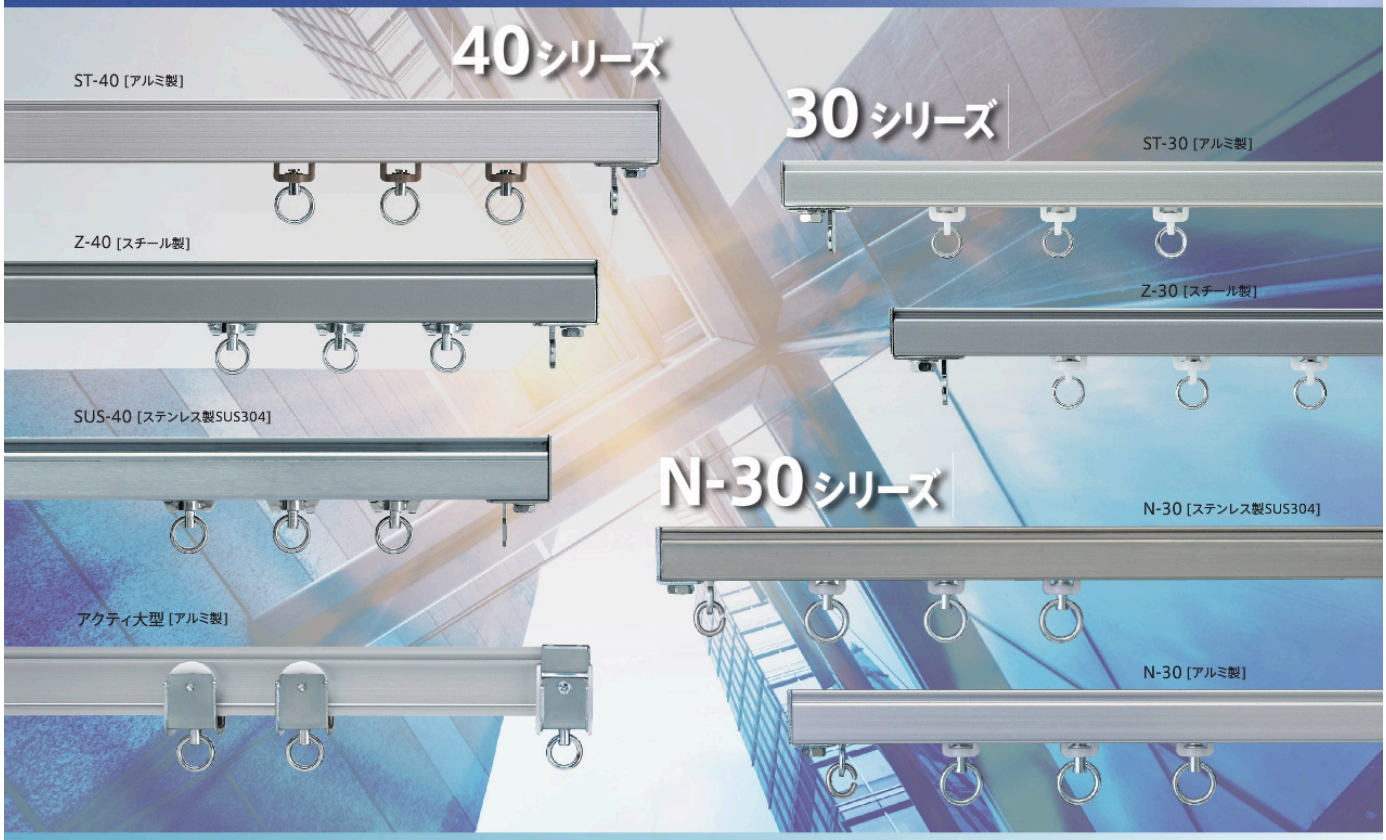

オプションパーツ

用途別専用ランナー

使用するカーテンの形状や用途に応じたランナーを豊富にご用意いたしました。

SUS-40用 SUSランナー

鉄ランナー

ステージランナー A

40 ベアリング ランナー

ステージランナー S

T フックランナー S

T フックランナー A

40 ベアリング T フックランナー

ロングスナップ

P.119 参照

ステンレス ロングスナップ

ロングスナップ

グランドフック

P.119 参照

グランドフック SUS304 GF-1

ダブルグランドフック SUS304 GF-2

各種特殊ブラケット

特殊な取付け場所や下地に対応できる部品を揃えています。

40 型 /P.66 参照
30 型 /P.74 参照

フック付金具 A17・A25

お客様お手持ちの商品をネジ止めすることで、フック付天井ブラケットになります。

フック付金具 B17・B25

お客様お手持ちの商品をネジ止めすることで、フック付天井ブラケットになります。

Uボルト金具

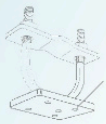

お手持ちのブラケットをネジ止め可能です。
ブラケットの向きを 90 度変えられます。

Z Frame Zフレーム[リンク]

大型カーテンレール&間仕切りフレーム部品構成

power of Z
信頼のZブランド

大型カーテンレール部品

❶ST-40/ST-30/N-30

❶Z-40/Z-30

❶SUS-40/N-30

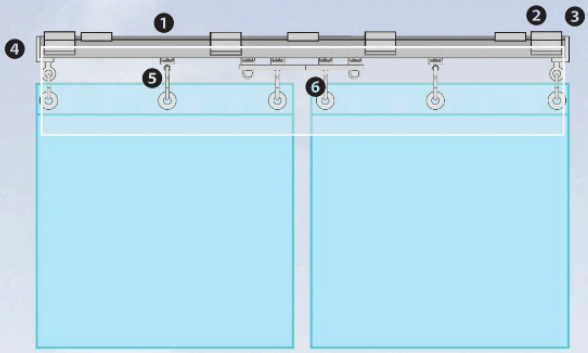

❷天井ブラケット

❷シングルブラケット


❸隙間隠し

❹キャップ

❺各種ランナー

❻両開きマグネットランナー

❻片開きマグネットランナー

間仕切りフレーム部品

⑦サイドキャップ

⑧アジャストランナー

⑧フレーム吊金具

⑨中間フレーム

⑨スリム中間フレーム

⑩片開用アルミ枠

⑪片開きロック金具


⑪両開きロック金具

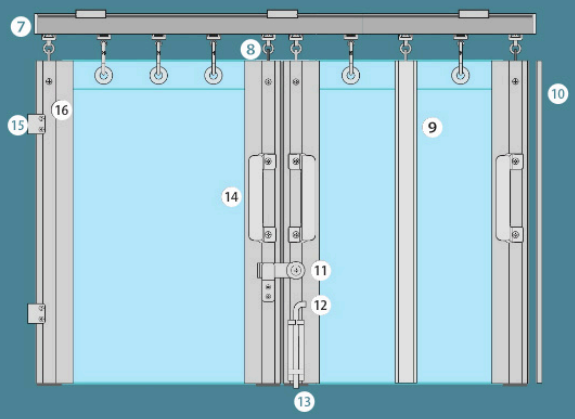


⑫丸落し/受座

⑬フレームエンドキャップ

⑭ロングサイドハンドル

⑭サイドハンドル

⑮固定金具

⑯マグネット

⑯マグネットバー

⑯サイドフレーム

40 型レール間仕切り (両開き 4.0m) 基本セット部品構成例

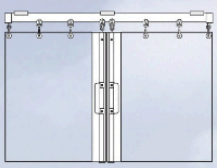

[カーテンレール]	
Z-40カーテンレール/4m	1本
シングルブラケット	5コ
キャップ	2コ
TフックランナーA	16コ

[間仕切りフレーム]	
サイドフレームリンク/4m	2本
押えバー	2本
フレーム吊金具	2コ
40ベアリングランナー	2コ

マグネットバー	8m
フレームエンドキャップ	2個
サイドハンドル6S	4個

※間仕切りフレームセット価格につきましては P.113 ～ P.117 をご参照ください。

間仕切り［施工例］

ビニールカーテンは屋内の冷暖※効率をあげ
屋外からの防塵・風除け・雨除け対策に最適です。

工場

事務所

事務所の仕切りを間仕切カーテンに！
事務所をビニールカーテンで仕切れば冷暖房効率をあげ喫煙ブースの間仕切としても最適です。

物品棚

物品棚のカバーに
ビニールカーテンで覆うことで、埃を防ぎ、寒暖の差をやわらげ、大切な商品や資材を外気から保護します。

半屋外通路

倉庫の間仕切り

商品の保管や管理に
帯電防止仕様のビニールカーテンならホコリの付着も防げて清潔感も!
糸入りビニールなら破れに強く UV 仕様は紫外線を約100％カットしますので商品の保管・管理にも最適です。

倉庫出入り口

事務所

事務所

事務所の仕切りを間仕切カーテンに！
事務所をビニールカーテンで仕切れば冷暖房効率をあげ喫煙ブースの間仕切としても最適です。

商談室

ホームユース

お部屋の間仕切りに！

一般住宅の子供部屋や浴室用の間仕切りとしてもおすすめです。

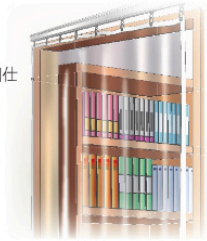

テラスガーデニング

ベランダの雨風除けに

ご家庭のベランダ・ガレージなどの雨風除けや、ほこり、花粉対策にもお勧めです!

車庫・倉庫



医療

待合室

クリニック受付

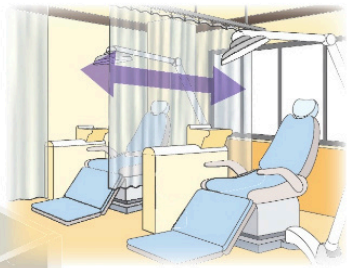

レールを付ければ開閉可能！

間仕切り［施工例］

店舗

オープンカフェ



店舗やオープンカフェの間仕切に
透明なのでビニールカーテンを閉めた状態でも中の様子が見やすく、店内の明るさも保ちます。雨風除けやほこり対策にも！

売店

教育施設

学校(渡り廊下)



学校(屋外通路)

用途

雨風 雨、風除け　保温 保温・保冷　断熱 断熱　防寒 防寒　防鳥 防鳥
防塵 防塵　防虫 防虫　日除 日除け　防犯 防犯　防煙 防煙

工場・倉庫

防塵 雨風 保温
事務所
レール：30型/間仕切りフレーム

防塵 保温
工場
レール：40型/間仕切りフレーム

防塵
地下倉庫
レール：40型/間仕切りフレーム

防塵 雨風 日除
魚市場
レール：40型/間仕切りフレーム

防塵 保温
物品棚
レール：30型/間仕切りフレーム

防塵 保温
屋外倉庫
レール：40型/間仕切りフレーム

防塵 防煙
喫煙ルーム
レール：30型/間仕切りフレーム

間仕切り［施工例］

用途
- 雨風 雨、風除け
- 保温 保温・保冷
- 断熱 断熱
- 防寒 防寒
- 防鳥 防鳥
- 防塵 防塵
- 防虫 防虫
- 日除 日除け
- 防犯 防犯
- 防煙 防煙

店舗

防塵
飲食店(フードコート)
レール：30型/ 間仕切りフレーム

防犯
店舗
レール：30型

防塵 雨風
売店
レール：30型

防塵 雨風
飲食店
レール：30型



防塵 雨風 日除
ゴルフ練習場
レール：40型間仕切りフレーム

防塵 雨風 防寒
飲食店
レール：40型
間仕切りフレーム

住宅・公共施設

防塵 雨風 日除
軒先
レール:30型

防塵 雨風 保温
駐輪場
レール:40型/間仕切りフレーム

防塵 雨風
駐車場
レール：40型/ 間仕切りフレーム

防塵 雨風
保育園
レール：40型/ 間仕切りフレーム

防塵 雨風
学校(渡り廊下)
レール：40型/ 間仕切りフレーム

防塵 雨風 防鳥
集合住宅(ゴミ集積所)
レール：40型/ 間仕切りフレーム

間仕切りフレーム

Zフレーム［部品互換表］



	部品名		対応フレーム			
吊金具	フレーム吊金具 106265		●	●	●	●
マグネット	マグネットバー 106609		●	●	–	–
マグネット	マグネット 106261		●	●	–	–
マグネット	ロングマグネット 106403		●	●	–	–
マグネット	サイドクッション 106262		●	●	–	–
エンドキャップ	サイドフレームリンク用エンドキャップN 106644		●	–	–	–
エンドキャップ	サイドフレームライト用エンドキャップ 106731		–	●	–	–
エンドキャップ	中間フレームリンク用エンドキャップ 106645		–	–	●	–
エンドキャップ	スリム中間フレームリンク用エンドキャップN 106646		–	–	–	●
ロック金具	鍵掛穴付き両開きロック金具 106733		●	–	–	–
ロック金具	鍵掛穴付き片開きロック金具 106734		●	–	–	–
ロック金具	片開きロック金具 106267		●	–	–	–
ロック金具	サイドフレームライト用両開きロック金具 106655		–	●	–	–
ロック金具	サイドフレームライト用片開きロック金具 106656		–	●	–	–

	部品名		対応フレーム			
	マグネットタイプ用スライドロック 106648		●	–	–	–
固定金具	フレーム固定金具 106268		●	●	–	–
ジョイント	リンク用ジョイント 106430		●	●	●	–
ジョイント	リンク用ジョイント強力型 106602		●	●	●	–
押えバー	押えバー 106221～106227		●	●	●	●
押えバー	ネット押えバー 106721～106726		●	●	–	–
片開き	片開き用アルミ枠 106611～106616		●	●	–	–
取手	サイドハンドル6S 106241		●	–	–	–
取手	サイドハンドル7 106243		●	–	–	–
取手	サイドハンドルライト 106641		–	●	–	–
丸落し	スチールφ13丸落とし 106405		●	●	●	●
丸落し	スチールφ16丸落とし 106735		●	●	●	–
丸落し	スチールφ16丸落としロング 106653		●	●	●	–
丸落し	ステンレスφ12丸落とし 106603		●	●	●	●

快適な省エネ空間を創造する間仕切りフレーム

Zフレーム

防塵　防風　省エネ

工場、倉庫の入り口や内部の間仕切りとしてご使用いただくことで、「防塵、防風」「冷暖房効率」が向上して、快適な省エネ空間を創造します。

工場、倉庫の出入り口や間仕切りに

Zフレーム・ST40(両)開きタイプ

40用
TフックランナーA

取付けパターンは4タイプ

使い方と取付け場所の状況に合わせて、4つのパターンが施工可能です。特殊なコーナーや三方の突合せも可能です。

TYPE 1

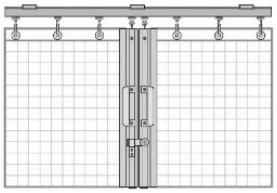

両開き間仕切フレーム2本タイプ

TYPE 2

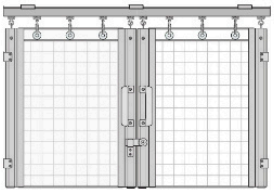

両開き間仕切フレーム4本タイプ

TYPE 3

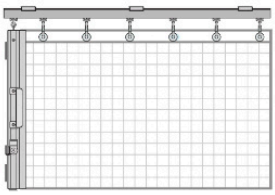

片開き間仕切フレーム1本タイプ

TYPE 4



片開き間仕切フレーム2本タイプ

施工性が大幅アップ・・・・・・
新設計のサイドフレームリンク

サイドフレーム リンクは、押えバーをドリルビスで取付ける構造なので外れにくく施工性が大きく向上しました。

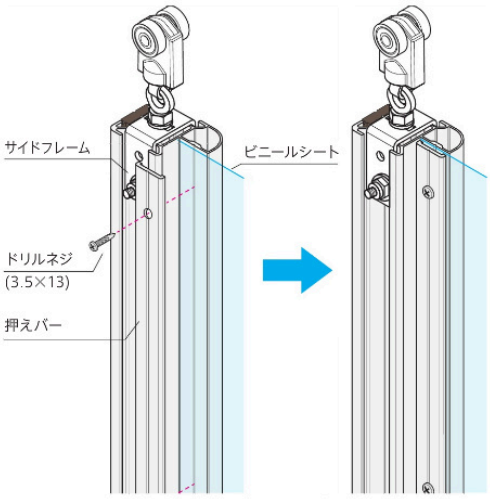

※押えバーは孔開け加工済み

変形パターンも対応可能

サイドフレームは、両開き、片開きだけでなく、コーナーや三方のつき合わせも対応可能なマルチサイドフレームリンクです。

両開き納まり図

片開き納まり図

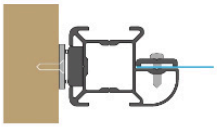

コーナー納まり図

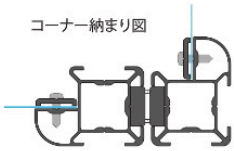

三方開き納まり図

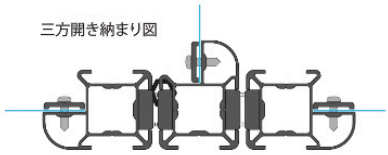

※中央のフレームのみ吊金具ねじを 30mm に変更する必要があります。

デザイン豊富なハンドルオプション

4タイプのデザインハンドル。後付けで、操作しやすい位置にドライバー1本で簡単に取付けが可能です。

スタンダード型サイドハンドル 6S

ポールに合わせたシルバー塗装仕上げ

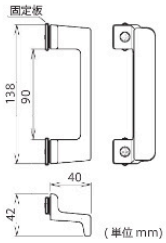

6S

ロングパイプ型サイドハンドル 7

操作しやすい大型ハンドルは取手がアルマイト仕上げ

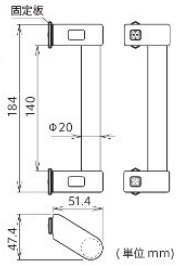

カーブ加工も可能な大型カーテンレール全6タイプ対応

使い方、取付け場所のサイズ、カーテンシートの重量などに対応する全6タイプ。
大きさは、3サイズ、素材は、アルミ、ステンレス、スチールの3種類。

Zフレーム対応カーテンレール

Zフレーム対応カーテンレール

シリーズ	機能	アルミ製	スチール製	ステンレス製
40シリーズ	直線・カーブ (アルミR520/スチールR480/ステンレスR535)			
		ST-40(アルミ)	Z-40(スチール)	SUS-40(ステンレス)
30シリーズ	直線・カーブ (スチールR515/アルミR250)			–
		ST-30(アルミ)	Z-30(スチール)	–
アクティ大型	直線・フリーカーブ (R1000以上)		–	–
		アクティ大型(アルミ)	–	–

大型レール曲り加工対応一覧

適応カーテンレール		材質	規格カーブ	L字カーブ
40型	ST-40	アルミ	520R	520R
	Z-40	スチール	480R	480R
	SUS-40	ステンレス	535R	535R
30型	ST-30	アルミ	250R	250R
	Z-30	スチール	515R	515R

Zフレームと一緒にご注文ください　＊オーダーカット(別寸)の場合には納期がかかります。

豊富な部品の品揃え!

隙間隠し部品

レールとカーテンの隙間に
隙間隠しのカーテンを取付け。



スリム中間フレーム

薄型のスリム中間フレームが新登場!

シートのたたみ代がコンパクト

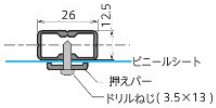

ロングサイドハンドル7

長さ284ミリの大型ハンドル新登場!

長さ184mm　長さ284mm

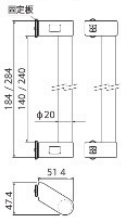

Zフレームリンク［マグネットバータイプ/押えバー式］

素早い施工・・・新開発フレームとドリルビスの採用。
品質向上・・・新開発フレームでしっかりとシートを押えます。
高耐久性・・・堅牢なアルミフレームと各部品が生み出す優れた耐久性。

工場、倉庫の出入り口や間仕切りに

構造図

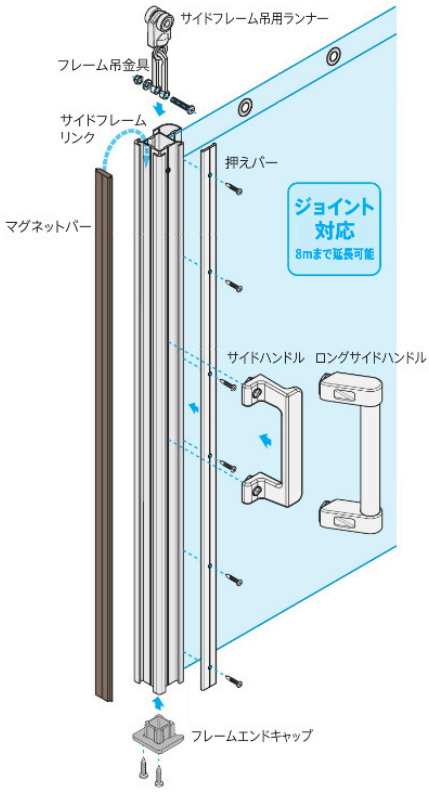

サイドフレーム リンク取付寸法図

単位 :mm

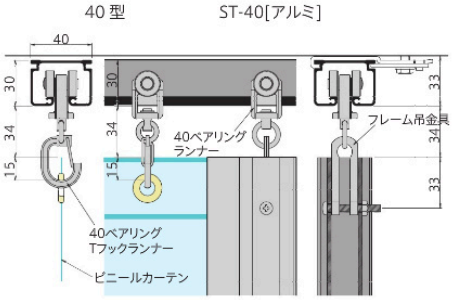

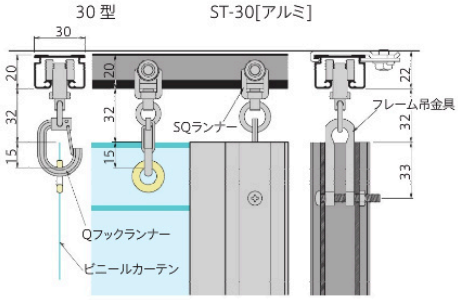

サイドフレーム・中間フレームの丈（長さ）測り方

ST-40レールを天井シングルブラケットで固定する場合
取付け開口高さ寸法ー67mm（上部隙間 下部隙間）ー30mm=フレーム丈

ST-30レールを天井シングルブラケットで固定する場合
取付け開口高さ寸法ー54mm（上部隙間 下部隙間）ー30mm=フレーム丈

※各カーテンレールに対応する取付寸法図は、P.112～をご覧ください。

片開き用アルミ枠【取付け方法】
マグネットバーを上部から差込んで、マグネットバーの上から皿頭のドリルねじなどで柱や壁に固定します。

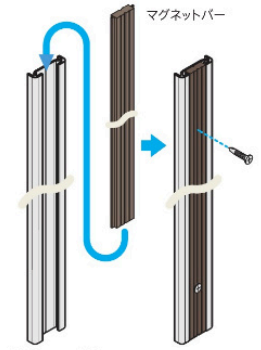

サイドフレーム リンク寸法図

単位 :mm

サイドフレーム リンク

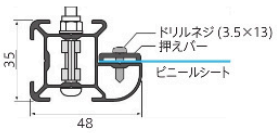

中間フレーム リンク

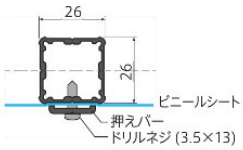

両開き納まり図

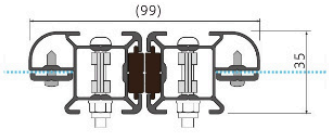

片開き納まり図

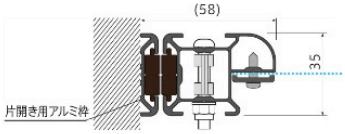

[リンク]マグネットバータイプで施工性アップ！

サイドフレームにリバーシブルマグネット(両面着磁)を採用したマグネットバータイプは
組立・施工性をさらにアップしました。

リバーシブルマグネットバー(両面着磁)

確実な磁力で隙間なく吸着し風の通りを抑えます。



両開き / 断面寸法図

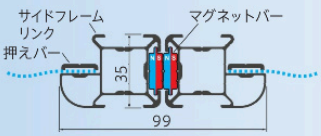

片開き / 断面寸法図

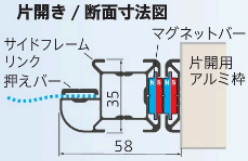

マグネットバーの挿入方法

マグネットバーは両面磁極になっています。
吸着面の溝数に注意してサイドフレームに挿入してください。

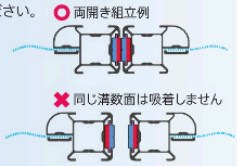

構造図

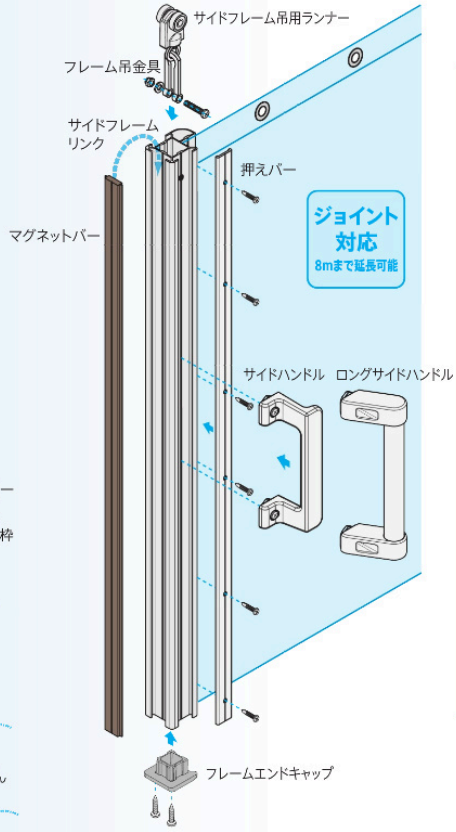

フレームエンドキャップ（サイドフレームリンク専用）

マグネットバータイプに装着時

材質：ナイロン樹脂

片開き用アルミ枠

マグネットバーは別売です。

片開き用アルミ枠の取付け方法

マグネットバーを上部から差込んで、
マグネットバーの上から皿頭のドリル
ねじなどで柱や壁に固定します。

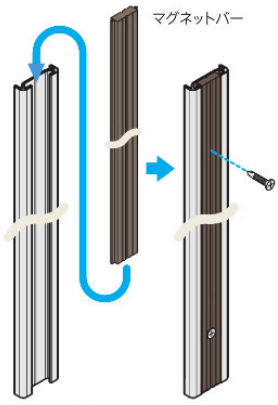

マグネットバータイプ部品価格表

単位：円(税別)

サイドフレーム リンク (ジョイント可能タイプ)

品番	品名	長さ(m)	重量 (kg)	入数 (本)	単価 (円)
106421	サイドフレーム リンク20	2.0	1.40	4	6,000
106422	サイドフレーム リンク25	2.5	1.75	4	7,500
106423	サイドフレーム リンク30	3.0	2.10	4	9,000
106424	サイドフレーム リンク35	3.5	2.45	4	10,500
106425	サイドフレーム リンク40	4.0	2.80	4	12,000
106426	サイドフレーム リンク特注	1m 当り	—	—	3,500

中間フレーム リンク (ジョイント可能タイプ)

品番	品名	長さ(m)	重量 (kg)	入数 (本)	単価 (円)
106431	中間フレーム リンク20	2.0	0.80	8	3,400
106432	中間フレーム リンク25	2.5	1.00	8	4,250
106433	中間フレーム リンク30	3.0	1.20	8	5,100
106434	中間フレーム リンク35	3.5	1.40	8	5,950
106435	中間フレーム リンク40	4.0	1.60	8	6,800
106436	中間フレーム リンク特注	1m 当り	—	—	2,100

リンク専用ジョイント



品番	品名	長さ(mm)	重量(g)	入数 (本)	単価 (円)
106430	リンク用 ジョイント	400	160	1	1,100
106602	リンク用 ジョイント強力型	200	226	1	2,000

スリム中間フレーム

品番	品名	長さ(m)	重量 (kg)	入数 (本)	単価 (円)
106278N	スリム中間 フレーム20	2.0	0.48	12	3,000
106279	スリム中間 フレーム25	2.5	0.60	12	3,750
106281N	スリム中間 フレーム30	3.0	0.72	12	4,500
106282	スリム中間 フレーム35	3.5	0.84	12	5,250
106283N	スリム中間 フレーム40	4.0	0.96	12	6,000
106285	スリム中間 フレーム特注	1m当り	—	—	1,800

押えバー

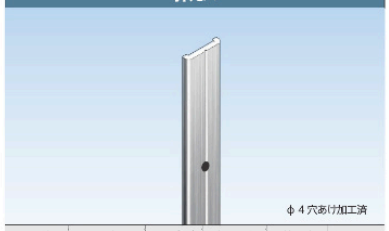

品番	品名	長さ(m)	重量 (kg)	入数 (本)	単価 (円)
106221	押えバー20	2.0	0.20	40	1,600
106222	押えバー25	2.5	0.25	40	2,000
106223	押えバー30	3.0	0.30	40	2,400
106224	押えバー35	3.5	0.35	40	2,800
106225	押えバー40	4.0	0.40	40	3,200
106227	押えバー 特注	1m当り	—	—	1,200

マグネットバー

品番	品名	長さ(m)	重量 (kg)	入数 (本)	単価 (円)
106609	マグネット バー	50cm 単位	0.4kg/m	12m (1巻)	1,550/m

片開き用アルミ枠

品番	品名	長さ(m)	重量 (kg)	入数 (本)	単価 (円)
106611	片開き用 アルミ枠20	2.0	0.48	12	1,800
106612	片開き用 アルミ枠25	2.5	0.6	12	2,250
106613	片開き用 アルミ枠30	3.0	0.72	12	2,700
106614	片開き用 アルミ枠35	3.5	0.84	12	3,150
106615	片開き用 アルミ枠40	4.0	0.96	12	3,600
106616	別寸レール (1m当り)	1m当り	—	—	1,180

※マグネットバーは別売です。
※マグネットバーを挿入し上から皿頭のドリルネジ等で柱や壁に固定します。
※取付け皿ネジは市販品をご用意ください。

穴あけ寸法 (押えバー)

穴あけ寸法	穴数 (個)	ピッチ (mm) ± 2
定尺 2005 $^{+5}_{0}$	8	約 272.1
定尺 2505 $^{+5}_{0}$	10	約 267.2
定尺 3005 $^{+5}_{0}$	11	約 290.5
定尺 3505 $^{+5}_{0}$	13	約 283.7
定尺 4005 $^{+5}_{0}$	15	約 278.9

※穴あけはレールの両端50mm、ピッチ300mm以内となります。

フレーム穴開け工賃　　単位：円(税別)

価格 (1 ヵ所)
620

※フレームへの穴開け加工も承ります。
※穴位置のご指定が必要になります。

ネット押えバー

品番	品名	長さ (m)	重量 (kg)	入数 (本)	単価 (円)
106721	ネット押えバー 20	2.0	0.4	20	2,600
106722	ネット押えバー 25	2.5	0.5	20	3,250
106723	ネット押えバー 30	3.0	0.6	20	3,900
106724	ネット押えバー 35	3.5	0.7	20	4,550
106725	ネット押えバー 40	4.0	0.8	20	5,200
106726	ネット押えバー 特注	1m当り	—	—	1,700

マグネットバータイプ部品価格表

ランナー

30用 SQランナー	40ベアリング ランナー	40用 ステージ ランナーS	ST-40専用 重量級ランナー	ステンレス Aランナー	ステンレス Bランナー	30用/Qフック ランナー	40用/Tフック ランナーA	40ベアリング Tフックランナー	40用/Tフック ランナーS
(入数50) 許容荷重8kg 重量:6g	(入数30) ベアリング入り 許容荷重20kg 重量:24g	(入数30) 許容荷重12kg 重量:24g	(入数10) 許容荷重30kg 重量:22g	(入数50) 許容荷重20kg 重量:18g	(入数50) ベアリング入り 許容荷重20kg 重量:20g	(入数50) 許容荷重8kg 重量:18g	(入数30) 許容荷重10kg 重量:20g	(入数30) ベアリング入り 許容荷重20kg 重量:31g	(入数30) 許容荷重12kg 重量:31g
003033	004063	004030	106233	004401	004402	003032	004039	004064	004040
樹脂 / スチール	樹脂 / スチール	樹脂 / スチール	樹脂 / ステンレス	樹脂 / ステンレス	樹脂 / ステンレス	樹脂/スチール	樹脂/スチール	樹脂/スチール	樹脂/スチール
¥240/ 個	¥700/ 個	¥480/ 個	¥2,500/ 個	¥380/ 個	¥680/ 個	¥390/ 個	¥530/ 個	¥980/ 個	¥580/ 個

スナップステン Aランナー	スナップステン Bランナー	ST-40専用重量級 フックランナー	ST-40専用 アジャストランナー	吊金具 フレーム吊金具	エンドキャップ サイドフレーム リンク用 エンドキャップ N	中間フレーム リンク用 エンドキャップ	スリム中間フレーム エンドキャップ	ロック金具 鍵掛穴付き 両開きロック金具	鍵掛穴付き 片開きロック金具
(入数50) Φ5 許容荷重20kg 重量:31g	(入数50) Φ5 ベアリング入り 許容荷重20kg 重量:33g	(入数10) Φ5 ベアリング入り 許容荷重30kg 重量:33g	(入数10) ベアリング入り 許容荷重30kg 重量:80g	ランナーと組合わせて フレームを吊り使用 (入数50) ネジM5×35mm付 重量:20g	(入数20) タッピングネジ 3.5×16mm付 重量:8g	(入数40) 圧入タイプ 重量:4g	(入数60) 圧入タイプ 重量:3g	(入数5) 掛穴Φ10 ドリルネジ3.5×13mm付 重量:175g	(入数5) コーナースペーサー2個付 掛穴Φ10 タッピン4×20mm他付 重量:300g
004403	004404	106234	106236	106265	106644	106645	106646	106733	106734
樹脂 / ステンレス	樹脂 / ステンレス	樹脂 / ステンレス	樹脂 / ステンレス	ステンレス	樹脂	樹脂	樹脂	スチール	スチール
¥680/ 個	¥980/ 個	¥2,800/ 個	¥3,500/ 個	¥650/ 個	¥150/ 個	¥100/ 個	¥100/ 個	¥3,200/ 個	¥3,400/ 個

片開きロック金具	固定金具 フレーム固定金具	ジョイント リンク専用 ジョイント	リンク専用 ジョイント強力型	取手 サイドハンドル6S	サイドハンドル7	ロングサイド ハンドル7S	ステンレス パイプハンドル184
(入数5) タッピングネジ 3×20mm付 重量:135g	(入数20) タッピングネジ 3×20mm付 重量:45g	(入数1) 長さ400mm ドリルネジ付 重量:160g	(入数1) 長さ200mm ネジ・ナット付 重量:226g	(入数1) 138 シルバー塗装 重量:270g	(入数1) アルマイト/ シルバー塗装 重量:150g 184	(入数1) アルマイト/ シルバー塗装 重量:427g 284	(入数1) 重量:213g 184
106267	106268	106430	106602	106241	106243	106288	106649
スチール	スチール	アルミ	アルミ	亜鉛ダイカスト	アルミダイカスト	アルミダイカスト	ステンレス / アルミ
¥2,800/ 個	¥400/ 個	¥1,100/ 個	¥2,000/ 個	¥2,100/ 個	¥2,750/ 個	¥3,200/ 個	¥3,800/ 個

丸落し・丸落し受

スチールφ13 丸落とし	スチールφ13 丸落とし受	スチールΦ13 丸落とし受ロング	スチールφ16 丸落とし	スチールφ16 丸落としロング	スチールΦ16 丸落とし受	ステンレスφ12 丸落とし	ステンレスΦ12 丸落とし受	ステンレスΦ12 丸落とし受ロング
落し棒抜け止め付 306.5 (入数5) ネジ・ナット付 重量:460g	φ30 30 (入数20) φ17.6 下穴:Φ18 深さ30～80mm 重量:27g	φ30 50 (入数20) φ17.6 下穴:Φ18 深さ50～80mm 重量:32g	New 落し棒抜け止め付 508 (入数4) ストローク 190mm ネジナット付 重量:1200g	960 (入数4) ストローク 300mm ネジナット付 重量:1800g	φ35 30 (入数20) φ21.6 下穴:Φ22 深さ30～250mm 重量:35g	落し棒抜け止め付 305 (入数5) ネジ・ナット付 重量:427g	φ30 30 (入数20) φ17.6 下穴:Φ18 深さ30～80mm 重量:27g	φ30 50 (入数20) φ17.6 下穴:Φ18 深さ50～80mm 重量:42g
106405	106406	106651	106735	106653	106654	106603	106604	106652
スチール	スチール	スチール	スチール	スチール	スチール	ステンレス	ステンレス	ステンレス
¥1,580/ 個	¥600/ 個	¥750/ 個	¥4,000/ 個	¥6,300/ 個	¥680/ 個	¥3,700/ 個	¥1,240/ 個	¥2,300/ 個

オプション部品

30用 隙間隠しブラケット	30用両側用 隙間隠しブラケット	40用 隙間隠しブラケット	40用両側用 隙間隠しブラケット	30・40用 隙間隠しアダプター	40型サイドキャップ (左右兼用)
(入数50) PAT.P 重量:4g	(入数50) PAT.P 重量:7g	(入数50) PAT.P 重量:5g	(入数50) PAT.P 重量:10g	(入数50) PAT.P 重量:2g	(入数8) 重量:49g
106286	106605	106407	106606	106287	106274
アルミ	アルミ	アルミ	アルミ	樹脂	スチール
¥200/ 個	¥240/ 個	¥240/ 個	¥280/ 個	¥150/ 個	¥850/ 個

※ランナーの許容荷重表記はランナー単体での最大荷重です。

Zフレームリンク［マグネットタイプ/押えバー式］

素早い施工・・・新開発フレームとドリルビスの採用。
品質向上・・・新開発フレームでしっかりとシートを押えます。
高耐久性・・・堅牢なアルミフレームと各部品が生み出す優れた耐久性。

工場、倉庫の出入り口や間仕切りに

構造図

必要なランナーをカーテンレールに入れた後❶～❾の手順で加工組立てを行います。

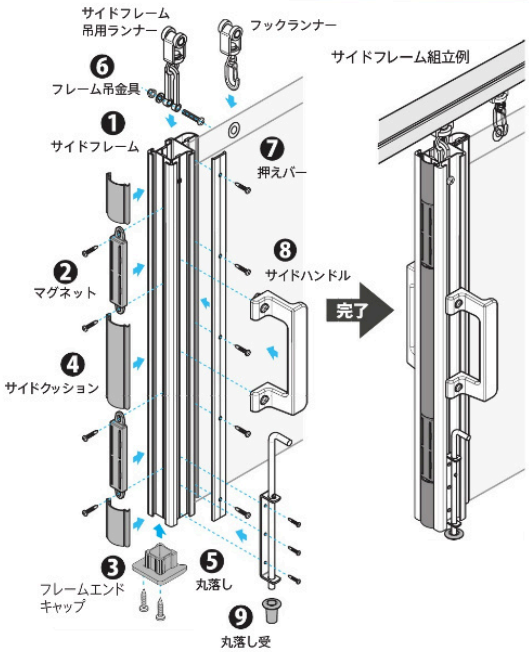

サイドフレーム リンク取付寸法図

単位 :mm

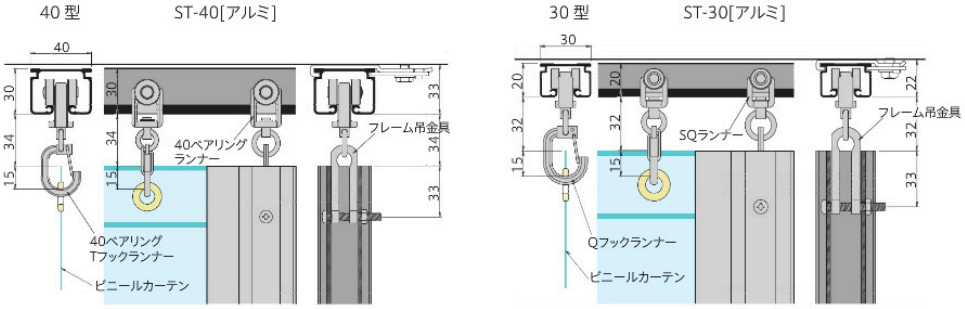

サイドフレーム・中間フレームの丈（長さ）測り方

ST-40レールを天井シングルブラケットで固定する場合
取付け開口高さ寸法－67mm－30mm=フレーム丈（上部隙間　下部隙間）

ST-30レールを天井シングルブラケットで固定する場合
取付け開口高さ寸法－54mm－30mm=フレーム丈（上部隙間　下部隙間）

※各カーテンレールに対応する取付寸法図は、P.112～をご覧ください。

サイドフレーム リンク寸法図

単位 :mm

サイドフレーム リンク

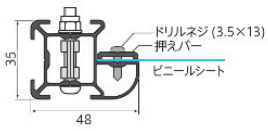

中間フレーム リンク

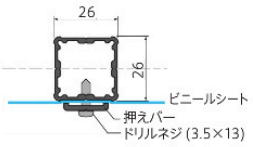

両開き納まり図

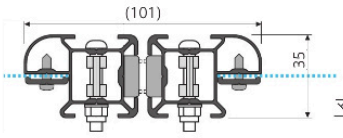

片開き納まり図

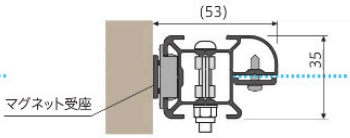

マグネットタイプ部品価格表

単位：円(税別)

サイドフレーム リンク(ジョイント可能タイプ)

品番	品名	長さ(m)	重量(kg)	入数(本)	単価(円)
106421	サイドフレーム リンク20	2.0	1.40	4	6,000
106422	サイドフレーム リンク25	2.5	1.75	4	7,500
106423	サイドフレーム リンク30	3.0	2.10	4	9,000
106424	サイドフレーム リンク35	3.5	2.45	4	10,500
106425	サイドフレーム リンク40	4.0	2.80	4	12,000
106426	サイドフレーム リンク特注	1m当り	—	—	3,500

中間フレーム リンク(ジョイント可能タイプ)

品番	品名	長さ(m)	重量(kg)	入数(本)	単価(円)
106431	中間フレーム リンク20	2.0	0.80	8	3,400
106432	中間フレーム リンク25	2.5	1.00	8	4,250
106433	中間フレーム リンク30	3.0	1.20	8	5,100
106434	中間フレーム リンク35	3.5	1.40	8	5,950
106435	中間フレーム リンク40	4.0	1.60	8	6,800
106436	中間フレーム リンク特注	1m当り	—	—	2,100

リンク専用ジョイント



品番	品名	長さ(mm)	重量(g)	入数(本)	単価(円)
106430	リンク用 ジョイント	400	160	1	1,100
106602	リンク用 ジョイント強力型	200	226	1	2,000

スリム中間フレーム

品番	品名	長さ(m)	重量(kg)	入数(本)	単価(円)
106278N	スリム中間 フレーム20	2.0	0.48	12	3,000
106279	スリム中間 フレーム25	2.5	0.60	12	3,750
106281N	スリム中間 フレーム30	3.0	0.72	12	4,500
106282	スリム中間 フレーム35	3.5	0.84	12	5,250
106283N	スリム中間 フレーム40	4.0	0.96	12	6,000
106285	スリム中間 フレーム特注	1m当り	—	—	1,800

押えバー

品番	品名	長さ(m)	重量(kg)	入数(本)	単価(円)
106221	押えバー20	2.0	0.20	40	1,600
106222	押えバー25	2.5	0.25	40	2,000
106223	押えバー30	3.0	0.30	40	2,400
106224	押えバー35	3.5	0.35	40	2,800
106225	押えバー40	4.0	0.40	40	3,200
106227	押えバー 特注	1m 当り	—	—	1,200

ネット押えバー

品番	品名	長さ(m)	重量(kg)	入数(本)	単価(円)
106721	ネット押えバー 20	2.0	0.4	20	2,600
106722	ネット押えバー 25	2.5	0.5	20	3,250
106723	ネット押えバー 30	3.0	0.6	20	3,900
106724	ネット押えバー 35	3.5	0.7	20	4,550
106725	ネット押えバー 40	4.0	0.8	20	5,200
106726	ネット押えバー 特注	1m当り	—	—	1,700

穴あけ寸法(押えバー)

穴あけ寸法	穴数(個)	ピッチ(mm)±2
定尺 2005 $^{+5}_{0}$	8	約 272.1
定尺 2505 $^{+5}_{0}$	10	約 267.2
定尺 3005 $^{+5}_{0}$	11	約 290.5
定尺 3505 $^{+5}_{0}$	13	約 283.7
定尺 4005 $^{+5}_{0}$	15	約 278.9

※穴あけはレールの両端50mm、ピッチ300mm以内となります。

フレーム穴開け工賃

単位：円(税別)

価格(1ヵ所)
620

※フレームへの穴開け加工も承ります。
※穴位置のご指定が必要になります。

マグネットタイプ部品価格表

ランナー

30用 SQランナー	40ベアリング ランナー	40用 ステージ ランナーS	ST-40専用 重量級ランナー	ステンレス Aランナー	ステンレス Bランナー	30用/Qフック ランナー	40用/Tフック ランナーA	40ベアリング Tフックランナー	40用/Tフック ランナーS
(入数50) 許容荷重8kg 重量:6g	(入数30) ベアリング入り 許容荷重20kg 重量:24g	(入数30) 許容荷重12kg 重量:24g	(入数10) 許容荷重30kg 重量:22g	(入数50) 許容荷重20kg 重量:18g	(入数50) ベアリング入り 許容荷重20kg 重量:20g	(入数50) 許容荷重8kg 重量:18g	(入数30) 許容荷重10kg 重量:20g	(入数30) ベアリング入り 許容荷重20kg 重量:31g	(入数30) 許容荷重12kg 重量:31g
003033	004063	004030	106233	004401	004402	003032	004039	004064	004040
樹脂 / スチール	樹脂 / スチール	樹脂 / スチール	樹脂 / ステンレス	樹脂 / ステンレス	樹脂 / ステンレス	樹脂/スチール	樹脂/スチール	樹脂/スチール	樹脂/スチール
¥240/ 個	¥700/ 個	¥480/ 個	¥2,500/ 個	¥380/ 個	¥680/ 個	¥390/ 個	¥530/ 個	¥980/ 個	¥580/ 個

スナップステン Aランナー	スナップステン Bランナー	ST-40専用重量級 フックランナー	ST-40専用 アジャストランナー	吊金具 フレーム吊金具	マグネット マグネット	マグネット受板	ロングマグネット	ロングマグネット受板	サイドクッション
(入数50) Φ5 許容荷重20kg 重量:31g	(入数50) Φ5 ベアリング入り 許容荷重20kg 重量:33g	(入数10) Φ5 ベアリング入り 許容荷重30kg 重量:33g	(入数10) ベアリング入り 許容荷重30kg 重量:80g	ランナーと組合わせて フレームを吊り使用 (入数50) ネジM5×35mm付 重量:20g	1mごとに 1ヶ所 (入数50) ドリル ネジ3.5×13mm付 重量:40g	(入数1) タッピングネジ 3×20mm付 重量:25g	(入数25) ドリルネジ 3.5×13mm付 重量:75g	(入数50) タッピングネジ 3×20mm付 重量:45g	ハサミでカット可能 (入数1巻100m) 重量:50g/m
004403	004404	106234	106236	106265	106261	106264	106403	106404	106262
樹脂 / ステンレス	樹脂 / ステンレス	樹脂 / ステンレス	樹脂 / ステンレス	ステンレス	樹脂/スチール	スチール	樹脂/スチール	スチール	軟質樹脂
¥680/ 個	¥980/ 個	¥2,800/ 個	¥3,500/ 個	¥650/ 個	¥340/ 個	¥140/ 個	¥540/ 個	¥210/ 個	¥480/m

エンドキャップ サイドフレーム リンク用 エンドキャップ N	中間フレーム リンク用 エンドキャップ	スリム中間フレーム エンドキャップ	ロック金具 鍵掛穴付き 両開きロック金具	鍵掛穴付き 片開きロック金具	片開きロック金具	スライドロック	固定金具 フレーム固定金具	ジョイント リンク専用 ジョイント	リンク専用 ジョイント強力型
(入数20) タッピングネジ 3.5×16mm付 重量:8g	(入数40) 圧入タイプ 重量:4g	(入数60) 圧入タイプ 重量:3g	(入数5) 掛穴Φ10 ドリルネジ3.5×13mm付 重量:175g	(入数5) コーナースペーサー2個付 掛穴Φ10 タッピン4×20mm他付 重量:300g	(入数5) タッピングネジ 3×20mm付 重量:135g	(入数1) ドリルネジ 3.5×13mm他付 重量:145g	(入数20) タッピングネジ 3×20mm付 重量:45g	(入数1) 長さ400mm ドリルネジ付 重量:160g	(入数1) 長さ200mm ネジ・ナット付 重量:226g
106644	106645	106646	106733	106734	106267	106648	106268	106430	106602
樹脂	樹脂	樹脂	スチール	スチール	スチール	樹脂 / ステンレス	スチール	アルミ	アルミ
¥150/ 個	¥100/ 個	¥100/ 個	¥3,200/ 個	¥3,400/ 個	¥2,800/ 個	¥2,400/ 個	¥400/ 個	¥1,100/ 個	¥2,000/ 個

取手 サイドハンドル6S	サイドハンドル7	ロングサイド ハンドル7S	ステンレス パイプハンドル184	丸落し・丸落し受 スチールφ13 丸落とし	スチールφ13 丸落とし受	スチールφ13 丸落とし受ロング	スチールφ16 丸落とし	スチールφ16 丸落としロング	スチールφ16 丸落とし受
(入数1) 138 シルバー塗装 重量:270g	(入数1) アルマイト/ シルバー塗装 重量:150g 184	(入数1) アルマイト/ シルバー塗装 重量:427g 284	(入数1) 重量:213g 184	落し棒抜け止め付 306.5 (入数5) ネジ・ナット付 重量:460g	φ30 30 (入数20) φ17.6 下穴:Φ18 深さ30~80mm 重量:27g	φ30 50 (入数20) φ17.6 下穴:Φ18 深さ50~80mm 重量:32g	New 落し棒抜け止め付 508 (入数4) ストローク 190mm ネジナット付 重量:1200g	960 (入数4) ストローク 300mm ネジナット付 重量:1800g	φ35 30 (入数20) φ21.6 下穴:Φ22 深さ30~250mm 重量:35g
106241	106243	106288	106649	106405	106406	106651	106735	106653	106654
亜鉛ダイカスト	アルミダイカスト	アルミダイカスト	ステンレス / アルミ	スチール	スチール	スチール	スチール	スチール	スチール
¥2,100/ 個	¥2,750/ 個	¥3,200/ 個	¥3,800/ 個	¥1,580/ 個	¥600/ 個	¥750/ 個	¥4,000/ 個	¥6,300/ 個	¥680/ 個

ステンレスφ12 丸落とし	ステンレスΦ12 丸落とし受	ステンレスΦ12 丸落とし受ロング	オプション部品 30用 隙間隠しブラケット	30用両側用 隙間隠しブラケット	40用 隙間隠しブラケット	40用両側用 隙間隠しブラケット	30・40用 隙間隠しアダプター	40型サイドキャップ (左右兼用)
落し棒抜け止め付 306 (入数5) ネジ・ナット付 重量:427g	φ30 30 (入数20) φ17.6 下穴:Φ18 深さ30~80mm 重量:27g	φ30 50 (入数20) φ17.6 下穴:Φ18 深さ50~80mm 重量:42g	(入数50) PAT.P 重量:4g	(入数50) PAT.P 重量:7g	(入数50) PAT.P 重量:5g	(入数50) PAT.P 重量:10g	(入数50) PAT.P 重量:2g	(入数8) 重量:49g
106603	106604	106652	106286	106605	106407	106606	106287	106274
ステンレス	ステンレス	ステンレス	アルミ	アルミ	アルミ	アルミ	樹脂	スチール
¥3,700/ 個	¥1,240/ 個	¥2,300/ 個	¥200/ 個	¥240/ 個	¥240/ 個	¥280/ 個	¥150/ 個	¥850/ 個

※ランナーの許容荷重表記はランナー単体での最大荷重です。

間仕切りフレーム

Zフレームライト

素早い施工・・・軽量でライトな間仕切りフレーム。
品質向上・・・新開発フレームでしっかりとシートを押えます。
高耐久性・・・堅牢なアルミフレームと各部品が生み出す優れた耐久性。

物品棚や店舗・事務所等の間仕切りに

材質：
アルミ押出材(A6063S-T5)
アルマイト/クリア仕上げ

構造図

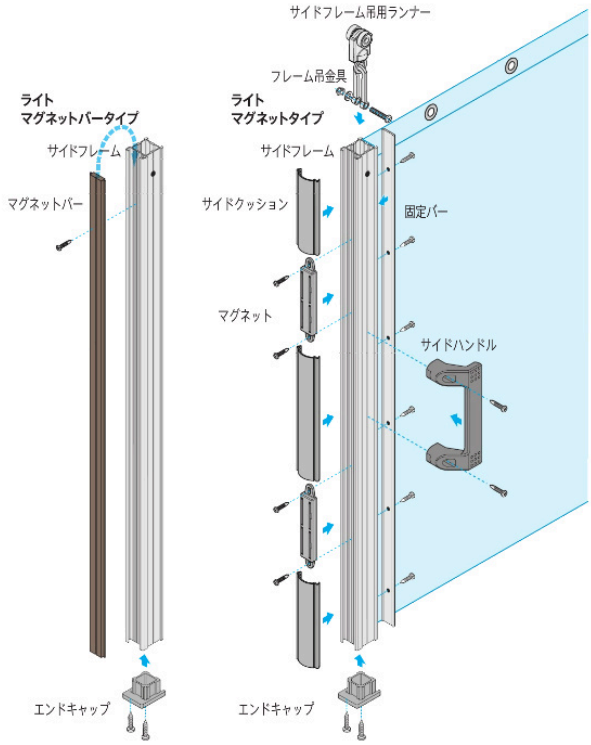

サイドフレーム ライト取付寸法図

単位 :mm

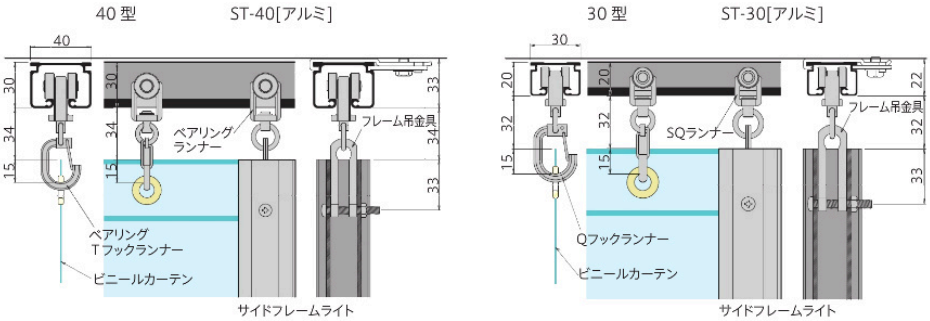

サイドフレームライトフレームの丈（長さ）測り方

ST-40レールを天井シングルブラケットで固定する場合
取付け開口高さ寸法ー67mm（上部隙間 下部隙間）ー30mm=フレーム丈

ST-30レールを天井シングルブラケットで固定する場合
取付け開口高さ寸法ー54mm（上部隙間 下部隙間）ー30mm=フレーム丈

※各カーテンレールに対応する取付寸法図は、P.116をご覧ください。

片開き用アルミ枠【取付け方法】
マグネットバーを上部から差込んで、マグネットバーの上から皿頭のドリルねじなどで柱や壁に固定します。

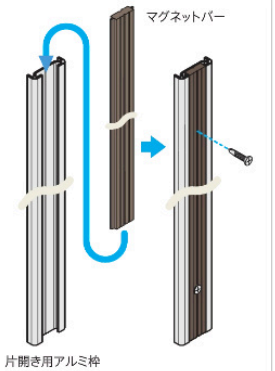

サイドフレーム ライト納まり図

単位 :mm

サイドフレーム ライト　　中間フレーム リンク　　両開き納まり図　　片開き納まり図

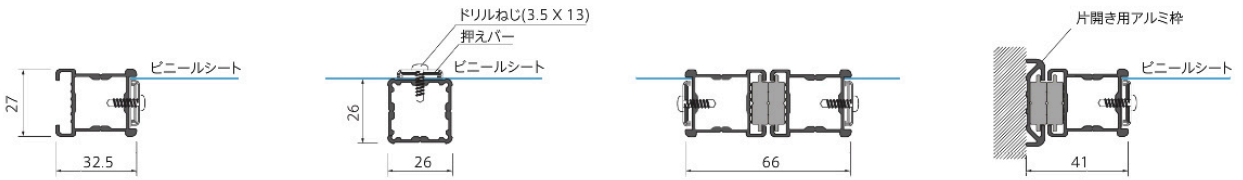

ライト部品価格表

単位：円(税別)

サイドフレーム ライト(ジョイント可能タイプ)

品番	品名	長さ(m)	重量(kg)	入数(本)	単価(円)
106711	サイドフレーム ライト20	2.0	0.9	8	4,400
106712	サイドフレーム ライト25	2.5	1.1	8	5,500
106713	サイドフレーム ライト30	3.0	1.3	8	6,600
106714	サイドフレーム ライト35	3.5	1.5	8	7,700
106715	サイドフレーム ライト40	4.0	1.7	8	8,800
106716	サイドフレーム ライト特注	1m当り	—	—	2,600

中間フレーム リンク(ジョイント可能タイプ)

品番	品名	長さ(m)	重量(kg)	入数(本)	単価(円)
106431	中間フレーム リンク20	2.0	0.80	8	3,400
106432	中間フレーム リンク25	2.5	1.00	8	4,250
106433	中間フレーム リンク30	3.0	1.20	8	5,100
106434	中間フレーム リンク35	3.5	1.40	8	5,950
106435	中間フレーム リンク40	4.0	1.60	8	6,800
106436	中間フレーム リンク特注	1m当り	—	—	2,100

リンク専用ジョイント



品番	品名	長さ(mm)	重量(g)	入数(本)	単価(円)
106430	リンク用 ジョイント	400	160	1	1,100
106602	リンク用 ジョイント強力型	200	226	1	2,000

スリム中間フレーム

品番	品名	長さ(m)	重量(kg)	入数(本)	単価(円)
106278N	スリム中間 フレーム20	2.0	0.48	12	3,000
106279	スリム中間 フレーム25	2.5	0.60	12	3,750
106281N	スリム中間 フレーム30	3.0	0.72	12	4,500
106282	スリム中間 フレーム35	3.5	0.84	12	5,250
106283N	スリム中間 フレーム40	4.0	0.96	12	6,000
106285	スリム中間 フレーム特注	1m当り	—	—	1,800

押えバー

品番	品名	長さ(m)	重量(kg)	入数(本)	単価(円)
106221	押えバー20	2.0	0.20	40	1,600
106222	押えバー25	2.5	0.25	40	2,000
106223	押えバー30	3.0	0.30	40	2,400
106224	押えバー35	3.5	0.35	40	2,800
106225	押えバー40	4.0	0.40	40	3,200
106227	押えバー 特注	1m当り	—	—	1,200

マグネットバー



品番	品名	長さ(m)	重量(kg)	入数(本)	単価(円)
106609	マグネット バー	50cm 単位	0.4kg/m	12m (1巻)	1,550/m

片開き用アルミ枠

品番	品名	長さ(m)	重量(kg)	入数(本)	単価(円)
106611	片開き用 アルミ枠20	2.0	0.48	12	1,800
106612	片開き用 アルミ枠25	2.5	0.6	12	2,250
106613	片開き用 アルミ枠30	3.0	0.72	12	2,700
106614	片開き用 アルミ枠35	3.5	0.84	12	3,150
106615	片開き用 アルミ枠40	4.0	0.96	12	3,600
106616	別寸レール	1m当り	—	—	1,180

※マグネットバーは別売です。
※マグネットバーを挿入し上から皿頭のドリルネジ等で柱や壁に固定します。
※取付け皿ネジは市販品をご用意ください。

穴あけ寸法(押えバー)

穴あけ寸法	穴数(個)	ピッチ(mm)±2
定尺 2005 $^{+5}_{-0}$	8	約 272.1
定尺 2505 $^{+5}_{-0}$	10	約 267.2
定尺 3005 $^{+5}_{-0}$	11	約 290.5
定尺 3505 $^{+5}_{-0}$	13	約 283.7
定尺 4005 $^{+5}_{-0}$	15	約 278.9

※穴あけはレールの両端50mm、ピッチ300mm以内となります。

フレーム穴開け工賃　　単位：円(税別)

価格(1ヵ所)
620

※フレームへの穴開け加工も承ります。
※穴位置のご指定が必要になります。

ネット押えバー



品番	品名	長さ(m)	重量(kg)	入数(本)	単価(円)
106721	ネット押えバー 20	2.0	0.4	20	2,600
106722	ネット押えバー 25	2.5	0.5	20	3,250
106723	ネット押えバー 30	3.0	0.6	20	3,900
106724	ネット押えバー 35	3.5	0.7	20	4,550
106725	ネット押えバー 40	4.0	0.8	20	5,200
106726	ネット押えバー 特注	1m当り	—	—	1,700

ライト部品価格表

ランナー

30用 SQランナー	40ベアリング ランナー	40用 ステージ ランナーS	ST-40専用 重量級ランナー	ステンレス Aランナー	ステンレス Bランナー	30用/Qフック ランナー	40用/Tフック ランナーA	40ベアリング Tフックランナー	40用/Tフック ランナーS
(入数50) 許容荷重8kg 重量:6g	(入数30) ベアリング入り 許容荷重20kg 重量:24g	(入数30) 許容荷重12kg 重量:24g	(入数10) 許容荷重30kg 重量:22g	(入数50) 許容荷重20kg 重量:18g	(入数50) ベアリング入り 許容荷重20kg 重量:20g	(入数50) 許容荷重8kg 重量:18g	(入数30) 許容荷重10kg 重量:20g	(入数30) ベアリング入り 許容荷重20kg 重量:31g	(入数30) ベアリング入り 許容荷重12kg 重量:31g
003033	004063	004030	106233	004401	004402	003032	004039	004064	004040
樹脂 / スチール	樹脂 / スチール	樹脂 / スチール	樹脂/ステンレス	樹脂 / ステンレス	樹脂 / ステンレス	樹脂/スチール	樹脂/スチール	樹脂/スチール	樹脂/スチール
¥240/ 個	¥700/ 個	¥480/ 個	¥2,500/ 個	¥380/ 個	¥680/ 個	¥390/ 個	¥530/ 個	¥980/ 個	¥580/ 個

スナップステン Aランナー	スナップステン Bランナー	ST-40専用重量級 フックランナー	ST-40専用 アジャストランナー	吊金具 フレーム吊金具	マグネット マグネット	マグネット受板	サイドクッション	マグネットバー
(入数50) Φ5 許容荷重20kg 重量:31g	(入数50) Φ5 ベアリング入り 許容荷重20kg 重量:33g	(入数10) Φ5 ベアリング入り 許容荷重30kg 重量:33g	(入数10) ベアリング入り 許容荷重30kg 重量:80g	ランナーと組合わせてフレームを吊り使用 (入数50) ネジM5×35mm付 重量:20g	1mごとに1ヶ所 (入数50) ドリル ネジ3.5×13mm付 重量:40g	(入数50) タッピングネジ 3×20mm付 重量:25g	ハサミでカット可能 (入数1巻100m) 重量:50g/m	(入数1巻12m) 重量:0.4g/m
004403	004404	106234	106236	106265	106261	106264	106262	106609
樹脂 / ステンレス	樹脂 / ステンレス	樹脂 / ステンレス	樹脂 / ステンレス	ステンレス	樹脂/スチール	スチール	軟質樹脂	両面磁気
¥680/ 個	¥980/ 個	¥2,800/ 個	¥3,500/ 個	¥650/ 個	¥340/ 個	¥140/ 個	¥480/m	1,550/m

エンドキャップ サイドフレーム ライト用 エンドキャップ	中間フレーム リンク用 エンドキャップ	スリム中間フレーム エンドキャップ	ロック金具 サイドフレームライト 用両開きロック金具	サイドフレームライト 用片開きロック金具	固定金具 フレーム固定金具	取手 サイドハンドル ライト
(入数20) タッピングネジ 3.5×16mm付 重量:6g	(入数40) 圧入タイプ 重量:4g	(入数60) 圧入タイプ 重量:3g	(入数5) ドリルネジ4×13mm付 重量:160g	(入数5) ドリルネジ4×20mm付 重量:140g	(入数20) タッピングネジ 3×20mm付 重量:45g	(入数1) ドリルネジ 4×19mm付 重量:50g
106731	106645	106646	106655	106656	106268	106641
樹脂	樹脂	樹脂	樹脂/スチール	樹脂/スチール	スチール	樹脂
¥150/ 個	¥100/ 個	¥100/ 個	¥2,400/ 個	¥2,400/ 個	¥400/ 個	¥980/ 個

丸落し・丸落し受

スチールφ13 丸落とし	スチールφ13 丸落とし受	スチールΦ13 丸落とし受ロング	スチールφ16 丸落とし	スチールφ16 丸落としロング	スチールΦ16 丸落とし受	ステンレスφ12 丸落とし	ステンレスΦ12 丸落とし受	ステンレスΦ12 丸落とし受ロング
落し棒抜け止め付 306.5 (入数5) ネジ・ナット付 重量:460g	φ30 30 (入数20) φ17.6 下穴:Φ18 深さ30～80mm 重量:27g	φ30 50 (入数20) φ17.6 下穴:Φ18 深さ50～80mm 重量:32g	New 落し棒抜け止め付 508 (入数4) ストローク 190mm ネジナット付 重量:1200g	960 (入数4) ストローク 300mm ネジナット付 重量:1800g	φ35 30 (入数20) φ21.6 下穴:Φ22 深さ30～250mm 重量:35g	落し棒抜け止め付 305 (入数5) ネジ・ナット付 重量:427g	φ30 30 (入数20) φ17.6 下穴:Φ18 深さ30～80mm 重量:27g	φ30 50 (入数20) φ17.6 下穴:Φ18 深さ50～80mm 重量:42g
106405	106406	106651	106735	106653	106654	106603	106604	106652
スチール	スチール	スチール	スチール	スチール	スチール	ステンレス	ステンレス	ステンレス
¥1,580/ 個	¥600/ 個	¥750/ 個	¥4,000/ 個	¥6,300/ 個	¥680/ 個	¥3,700/ 個	¥1,240/ 個	¥2,300/ 個

オプション部品

30用 隙間隠しブラケット	30用両側用 隙間隠しブラケット	40用 隙間隠しブラケット	40用両側用 隙間隠しブラケット	30・40用 隙間隠しアダプター	40型サイドキャップ (左右兼用)
(入数50) PAT.P 重量:4g	(入数50) PAT.P 重量:7g	(入数50) PAT.P 重量:5g	(入数50) PAT.P 重量:10g	(入数50) PAT.P 重量:2g	(入数8) 重量:49g
106286	106605	106407	106606	106287	106274
アルミ	アルミ	アルミ	アルミ	樹脂	スチール
¥200/ 個	¥240/ 個	¥240/ 個	¥280/ 個	¥150/ 個	¥850/ 個

Zフレーム[サイドフレーム リンクタイプ]

取付寸法図

SUS-40 (天井シングルブラケット付＋Sカン)

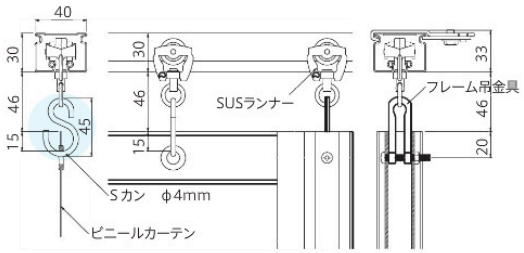

サイドフレーム・中間フレームの丈(長さ)／SUS-40レールを天井シングルブラケットで固定する場合
上部隙間　下部隙間
取付け開口高さ寸法ー79mmー30mm＝フレーム丈

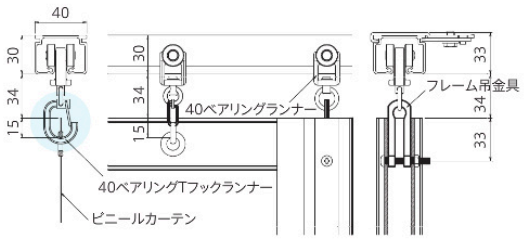

サイドフレーム・中間フレームの丈(長さ)／ST-40レールを天井シングルブラケットで固定する場合
上部隙間　下部隙間
取付け開口高さ寸法ー67mmー30mm＝フレーム丈

ST-40 (天井シングルブラケット付＋重量級フックランナー)

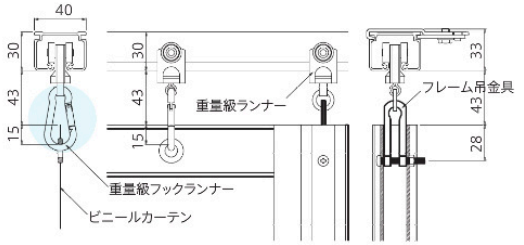

サイドフレーム・中間フレームの丈(長さ)／ST-40レールを天井シングルブラケットで固定する場合
上部隙間　下部隙間
取付け開口高さ寸法ー76mmー30mm＝フレーム丈

Z-40 (天井シングルブラケット付＋ベアリングTフックランナー)

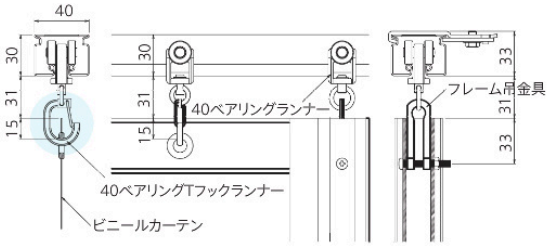

サイドフレーム・中間フレームの丈(長さ)／Z-40レールを天井シングルブラケットで固定する場合
上部隙間　下部隙間
取付け開口高さ寸法ー64mmー30mm＝フレーム丈

Z-40 (天井シングルブラケット付＋TフックランナーS)

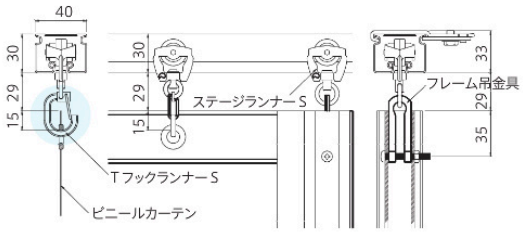

サイドフレーム・中間フレームの丈(長さ)／Z-40レールを天井シングルブラケットで固定する場合
上部隙間　下部隙間
取付け開口高さ寸法ー62mmー30mm＝フレーム丈

Z-40 (天井シングルブラケット付＋スナップステンBランナー)

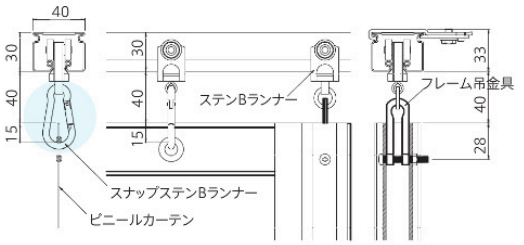

サイドフレーム・中間フレームの丈(長さ)／Z-40レールを天井シングルブラケットで固定する場合
上部隙間　下部隙間
取付け開口高さ寸法ー73mmー30mm＝フレーム丈

単位 :mm

ST-30 (天井シングルブラケット付＋Qフックランナー)

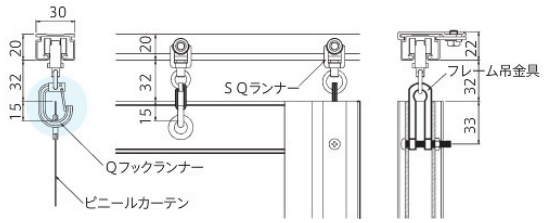

サイドフレーム・中間フレームの丈(長さ)／ST-30レールを天井シングルブラケットで固定する場合

上部隙間　下部隙間

取付け開口高さ寸法ー54mmー30mm＝フレーム丈

Z-30 (天井シングルブラケット付＋Qフックランナー)

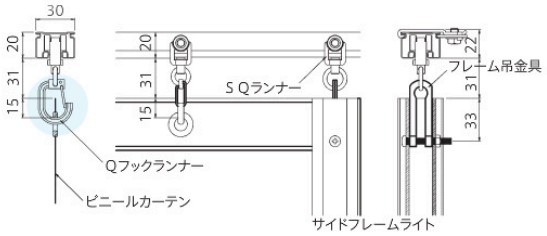

サイドフレーム リンク・中間フレームの丈(長さ)／Z-30レールを天井シングルブラケットで固定する場合

上部隙間　下部隙間

取付け開口高さ寸法ー53mmー30mm＝フレーム丈

アクティ大型 (天井シングルブラケット付＋Sカン)

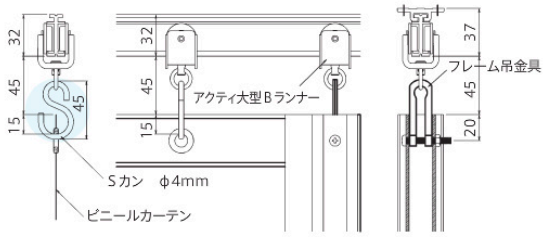

サイドフレーム・中間フレームの丈(長さ)／アクティ大型レールを天井シングルブラケットで固定する場合

上部隙間　下部隙間

取付け開口高さ寸法ー82mmー30mm＝フレーム丈

アクティ大型 (天井シングルブラケット付＋ATフックランナー)

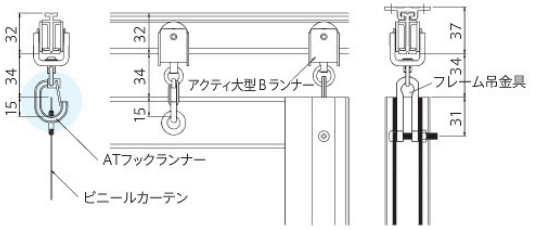

サイドフレーム・中間フレームの丈(長さ)／アクティ大型レールを天井シングルブラケットで固定する場合

上部隙間　下部隙間

取付け開口高さ寸法ー71mmー30mm＝フレーム丈

ST-40専用重量級アジャストランナー

※高さ調整範囲15mm可能

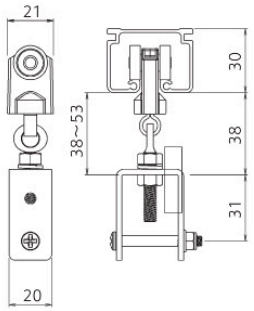

40型レール間仕切りセット価格/アジャストランナー仕様(ST-40レール推奨) 単位：円(税別)

TYPE1 サイドフレームリンク(マグネットバータイプ)

両開きセット	品番	セット価格	サイドフレーム	押えバー	フレーム吊金具	アジャストランナー	マグネットバー	フレームエンドキャップ	サイドハンドル 6S
2.0m	106661	37,100	2本	2本	ー	2個	4.0m	2個	4本
2.5m	106662	42,450	2本	2本	ー	2個	5.0m	2個	4本
3.0m	106663	47,800	2本	2本	ー	2個	6.0m	2個	4本
3.5m	106664	53,150	2本	2本	ー	2個	7.0m	2個	4本
4.0m	106665	58,500	2本	2本	ー	2個	8.0m	2個	4本

TYPE3 サイドフレームリンク(マグネットバータイプ)

片開きセット	品番	セット価格	サイドフレーム	押えバー	フレーム吊金具	アジャストランナー	マグネットバー	フレームエンドキャップ	サイドハンドル 6S	片開き用アルミ枠
2.0m	106666	23,450	1本	1本	ー	1個	4.0m	1個	2本	1本
2.5m	106667	27,350	1本	1本	ー	1個	5.0m	1個	2本	1本
3.0m	106668	31,250	1本	1本	ー	1個	6.0m	1個	2本	1本
3.5m	106669	35,150	1本	1本	ー	1個	7.0m	1個	2本	1本
4.0m	106670	39,050	1本	1本	ー	1個	8.0m	1個	2本	1本

Zフレーム [マグネットバータイプ] 間仕切りフレームセット価格表

40型レール間仕切り基本セット価格

単位：円(税別)

※基本セットにはレール・ビニールシート・フックランナーは含まれておりません。
※価格には消費税。取付け工事費は含まれておりません。

※商品コードでご注文ください。

TYPE1

両開きセット	品番	セット価格	サイドフレーム	押えバー	フレーム吊金具	40ベアリングランナー	マグネットバー	フレームエンドキャップ	サイドハンドル6S
2.0 m	106621	32,800	2本	2本	2コ	2コ	4.0 m	2コ	4本
2.5 m	106622	38,150	2本	2本	2コ	2コ	5.0 m	2コ	4本
3.0 m	106623	43,500	2本	2本	2コ	2コ	6.0 m	2コ	4本
3.5 m	106624	48,850	2本	2本	2コ	2コ	7.0 m	2コ	4本
4.0 m	106625	54,200	2本	2本	2コ	2コ	8.0 m	2コ	4本

セット構成
TYPE 1

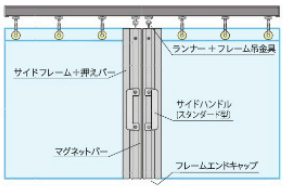

TYPE3

片開きセット	品番	セット価格	サイドフレーム	押えバー	フレーム吊金具	40ベアリングランナー	マグネットバー	フレームエンドキャップ	サイドハンドル6S	片開き用アルミ枠
2.0 m	106626	21,300	1本	1本	1コ	1コ	4.0 m	1コ	2本	1本
2.5 m	106627	25,200	1本	1本	1コ	1コ	5.0 m	1コ	2本	1本
3.0 m	106628	29,100	1本	1本	1コ	1コ	6.0 m	1コ	2本	1本
3.5 m	106629	33,000	1本	1本	1コ	1コ	7.0 m	1コ	2本	1本
4.0 m	106630	36,900	1本	1本	1コ	1コ	8.0 m	1コ	2本	1本

セット構成
TYPE 3

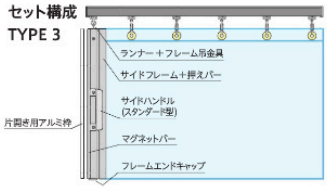

30型レール間仕切り基本セット価格

単位：円(税別)

※基本セットにはレール・ビニールシート・フックランナーは含まれておりません。
※価格には消費税。取付け工事費は含まれておりません。

※商品コードでご注文ください。

TYPE1

両開きセット	品番	セット価格	サイドフレーム	押えバー	フレーム吊金具	30用SQランナー	マグネットバー	フレームエンドキャップ	サイドハンドル6S
2.0 m	106631	31,880	2本	2本	2コ	2コ	4.0 m	2コ	4本
2.5 m	106632	37,230	2本	2本	2コ	2コ	5.0 m	2コ	4本
3.0 m	106633	42,580	2本	2本	2コ	2コ	6.0 m	2コ	4本
3.5 m	106634	47,930	2本	2本	2コ	2コ	7.0 m	2コ	4本
4.0 m	106635	53,280	2本	2本	2コ	2コ	8.0 m	2コ	4本

セット構成
TYPE 1

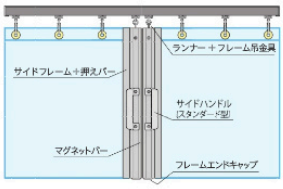

TYPE3

片開きセット	品番	セット価格	サイドフレーム	押えバー	フレーム吊金具	30用SQランナー	マグネットバー	フレームエンドキャップ	サイドハンドル6S	片開き用アルミ枠
2.0 m	106636	20,840	1本	1本	1コ	1コ	4.0 m	1コ	2本	1本
2.5 m	106637	24,740	1本	1本	1コ	1コ	5.0 m	1コ	2本	1本
3.0 m	106638	28,640	1本	1本	1コ	1コ	6.0 m	1コ	2本	1本
3.5 m	106639	32,540	1本	1本	1コ	1コ	7.0 m	1コ	2本	1本
4.0 m	106640	36,440	1本	1本	1コ	1コ	8.0 m	1コ	2本	1本

セット構成
TYPE 3

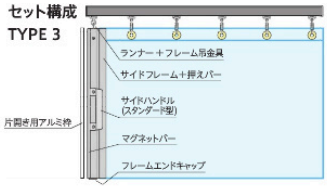

Zフレーム [マグネットタイプ] 間仕切りフレームセット価格表

40型レール間仕切り基本セット価格

単位：円(税別)

※基本セットにはレール・ビニールシート・フックランナーは含まれておりません。
※価格には消費税。取付け工事費は含まれておりません。

※商品コードでご注文ください。

TYPE1

両開きセット	品番	セット価格	サイドフレーム	押えバー	フレーム吊金具	40ベアリングランナー	ロングマグネット	サイドクッション	フレームエンドキャップ	サイドハンドル6S
2.0m	106461	30,680	2本	2本	2コ	2コ	4コ	4m	2コ	4本
2.5m	106462	36,040	2本	2本	2コ	2コ	6コ	5m	2コ	4本
3.0m	106463	40,320	2本	2本	2コ	2コ	6コ	6m	2コ	4本
3.5m	106464	45,680	2本	2本	2コ	2コ	8コ	7m	2コ	4本
4.0m	106465	49,960	2本	2本	2コ	2コ	8コ	8m	2コ	4本

セット構成
TYPE 1

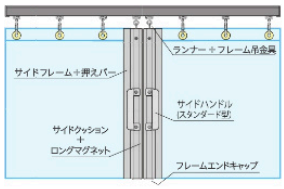

TYPE3

片開きセット	品番	セット価格	サイドフレーム	押えバー	フレーム吊金具	40ベアリングランナー	ロングマグネット	ロングマグネット受板	サイドクッション	フレームエンドキャップ	サイドハンドル6S
2.0m	106471	15,760	1本	1本	1コ	1コ	2コ	2コ	2m	1コ	2本
2.5m	106472	18,650	1本	1本	1コ	1コ	3コ	3コ	2.5m	1コ	2本
3.0m	106473	20,790	1本	1本	1コ	1コ	3コ	3コ	3.0m	1コ	2本
3.5m	106474	23,680	1本	1本	1コ	1コ	4コ	4コ	3.5m	1コ	2本
4.0m	106475	25,820	1本	1本	1コ	1コ	4コ	4コ	4.0m	1コ	2本

セット構成
TYPE 3

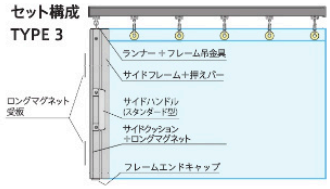

30型レール間仕切り基本セット価格

単位：円(税別)

※基本セットにはレール・ビニールシート・フックランナーは含まれておりません。
※価格には消費税。取付け工事費は含まれておりません。

※商品コードでご注文ください。

TYPE1

両開きセット	品番	セット価格	サイドフレーム	押えバー	フレーム吊金具	30用/SQランナー	ロングマグネット	サイドクッション	フレームエンドキャップ	サイドハンドル6S
2.0m	106521	29,760	2本	2本	2コ	2コ	4コ	4m	2コ	4本
2.5m	106522	35,120	2本	2本	2コ	2コ	6コ	5m	2コ	4本
3.0m	106523	39,400	2本	2本	2コ	2コ	6コ	6m	2コ	4本
3.5m	106524	44,760	2本	2本	2コ	2コ	8コ	7m	2コ	4本
4.0m	106525	49,040	2本	2本	2コ	2コ	8コ	8m	2コ	4本

セット構成
TYPE 1

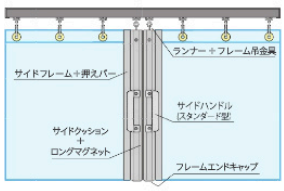

TYPE3

片開きセット	品番	セット価格	サイドフレーム	押えバー	フレーム吊金具	30用/SQランナー	ロングマグネット	ロングマグネット受板	サイドクッション	フレームエンドキャップ	サイドハンドル6S
2.0m	106531	15,300	1本	1本	1コ	1コ	2コ	2コ	2m	1コ	2本
2.5m	106532	18,190	1本	1本	1コ	1コ	3コ	3コ	2.5m	1コ	2本
3.0m	106533	20,330	1本	1本	1コ	1コ	3コ	3コ	3.0m	1コ	2本
3.5m	106534	23,220	1本	1本	1コ	1コ	4コ	4コ	3.5m	1コ	2本
4.0m	106535	25,360	1本	1本	1コ	1コ	4コ	4コ	4.0m	1コ	2本

セット構成
TYPE 3

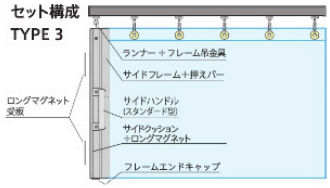

間仕切りフレーム

Zフレーム[サイドフレームライトタイプ]

取付寸法図

単位 :mm

ST-40 (天井シングルブラケット付＋ベアリングTフックランナー)

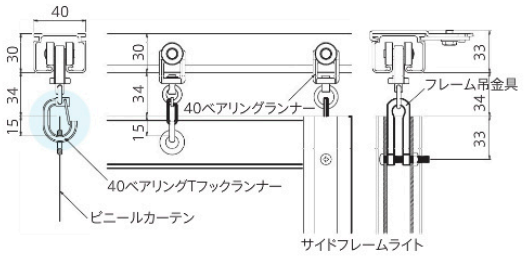

サイドフレーム・中間フレームの丈(長さ)／ST-40レールを天井シングルブラケットで固定する場合
上部隙間　下部隙間
取付け開口高さ寸法ー67mmー30mm＝フレーム丈

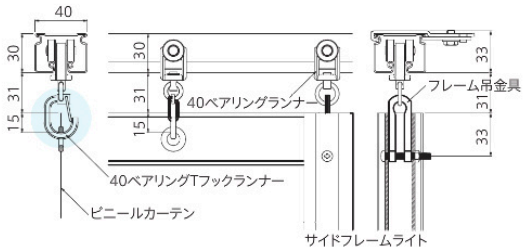

サイドフレーム・中間フレームの丈(長さ)／Z-40レールを天井シングルブラケットで固定する場合
上部隙間　下部隙間
取付け開口高さ寸法ー64mmー30mm＝フレーム丈

ST-30 (天井シングルブラケット付＋Qフックランナー)

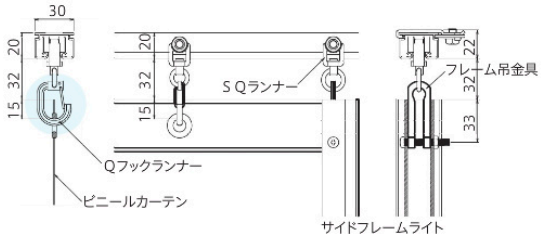

サイドフレーム・中間フレームの丈(長さ)／ST-30レールを天井シングルブラケットで固定する場合
上部隙間　下部隙間
取付け開口高さ寸法ー54mmー30mm＝フレーム丈

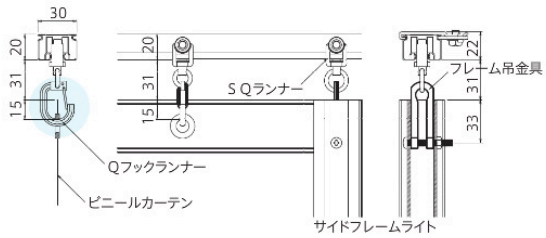

サイドフレーム リンク・中間フレームの丈(長さ)／Z-30レールを天井シングルブラケットで固定する場合
上部隙間　下部隙間
取付け開口高さ寸法ー53mmー30mm＝フレーム丈

アクティ大型 (天井シングルブラケット付＋ATフックランナー)

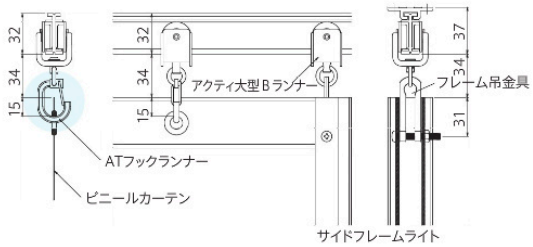

サイドフレーム・中間フレームの丈(長さ)／アクティ大型レールを天井シングルブラケットで固定する場合
上部隙間　下部隙間
取付け開口高さ寸法ー71mmー30mm＝フレーム丈

アクティ大型 (天井シングルブラケット付＋Sカン)

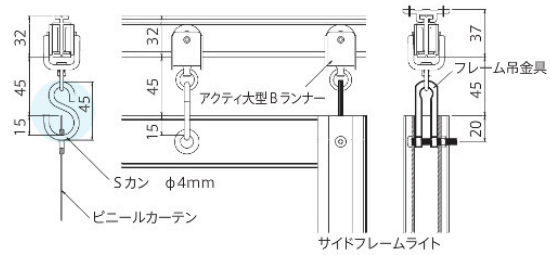

サイドフレーム・中間フレームの丈(長さ)／アクティ大型レールを天井シングルブラケットで固定する場合
上部隙間　下部隙間
取付け開口高さ寸法ー82mmー30mm＝フレーム丈

40型レールサイドフレーム ライト / マグネットバータイプセット価格

単位：円（税別）

※基本セットにはレール・ビニールシート・フックランナーは含まれておりません。
※価格には消費税。取付け工事費は含まれておりません。

※商品コードでご注文ください。

TYPE1

両開きセット	品番	セット価格	サイドフレーム ライト	押えバー	フレーム 吊金具	40ベアリング ランナー	マグネットバー	フレーム エンドキャップ	サイドハンドル ライト
2.0m	106671	25,120	2本	2本	2コ	2コ	4.0m	2コ	4本
2.5m	106672	29,670	2本	2本	2コ	2コ	5.0m	2コ	4本
3.0m	106673	34,220	2本	2本	2コ	2コ	6.0m	2コ	4本
3.5m	106674	38,770	2本	2本	2コ	2コ	7.0m	2コ	4本
4.0m	106675	43,320	2本	2本	2コ	2コ	8.0m	2コ	4本

セット構成
TYPE 1

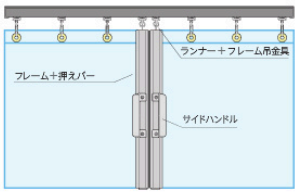

TYPE3

片開きセット	品番	セット価格	サイドフレーム ライト	押えバー	フレーム 吊金具	40ベアリング ランナー	マグネットバー	フレーム エンドキャップ	サイドハンドル ライト	片開き用 アルミ枠
2.0m	106676	17,460	1本	1本	1コ	1コ	4.0m	1コ	2本	1本
2.5m	106677	20,960	1本	1本	1コ	1コ	5.0m	1コ	2本	1本
3.0m	106678	24,460	1本	1本	1コ	1コ	6.0m	1コ	2本	1本
3.5m	106679	27,960	1本	1本	1コ	1コ	7.0m	1コ	2本	1本
4.0m	106680	31,460	1本	1本	1コ	1コ	8.0m	1コ	2本	1本

セット構成
TYPE 3

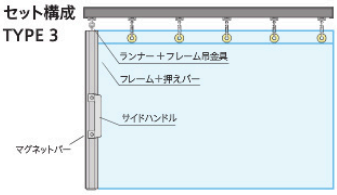

30型レールサイドフレーム ライト / マグネットバータイプセット価格

単位：円（税別）

※基本セットにはレール・ビニールシート・フックランナーは含まれておりません。
※価格には消費税。取付け工事費は含まれておりません。

※商品コードでご注文ください。

TYPE1

両開きセット	品番	セット価格	サイドフレーム ライト	押えバー	フレーム 吊金具	30用 SQランナー	マグネットバー	フレーム エンドキャップ	サイドハンドル ライト
2.0m	106681	24,200	2本	2本	2コ	2コ	4.0m	2コ	4本
2.5m	106682	28,750	2本	2本	2コ	2コ	5.0m	2コ	4本
3.0m	106683	33,300	2本	2本	2コ	2コ	6.0m	2コ	4本
3.5m	106684	37,850	2本	2本	2コ	2コ	7.0m	2コ	4本
4.0m	106685	42,400	2本	2本	2コ	2コ	8.0m	2コ	4本

セット構成
TYPE 1

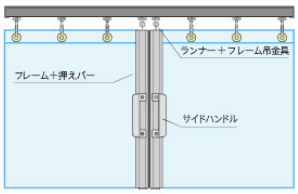

TYPE3

片開きセット	品番	セット価格	サイドフレーム ライト	押えバー	フレーム 吊金具	30用 SQランナー	マグネットバー	フレーム エンドキャップ	サイドハンドル ライト	片開き用 アルミ枠
2.0m	106686	17,000	1本	1本	1コ	1コ	4.0m	1コ	2本	1本
2.5m	106687	20,500	1本	1本	1コ	1コ	5.0m	1コ	2本	1本
3.0m	106688	24,000	1本	1本	1コ	1コ	6.0m	1コ	2本	1本
3.5m	106689	27,500	1本	1本	1コ	1コ	7.0m	1コ	2本	1本
4.0m	106690	31,000	1本	1本	1コ	1コ	8.0m	1コ	2本	1本

セット構成
TYPE 3

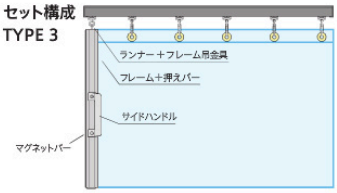

間仕切りフレーム対応レール参考見積例

単位：円(税別)

40型レール/天井ブラケット付参考価格

長さ	ST-40 アルミ	Z-40 スチール	SUS-40 ステンレス	レールの長さ	キャップ	ランナー	ブラケット	継線 (2本1組)	継カバー
ランナー	A ランナー	A ランナー	SUS ランナー	―	―	―	―	―	―
2.0m	13,000	11,800	26,600	2.0m×1本	2 個	12 個	3 個	―	―
3.0m	19,340	17,540	39,600	3.0m×1本	2 個	18 個	5 個	―	―
4.0m	25,400	23,000	51,700	4.0m×1本	2 個	24 個	6 個	―	―
5.0m	32,340	29,340	66,000	2.0m×1本+3.0m×1本	2 個	30 個	7 個	1 組	1 個
6.0m	38,400	34,800	78,100	3.0m×2本	2 個	36 個	8 個	1 組	1 個
7.0m	44,460	40,260	90,200	3.0m×1本+4.0m×1本	2 個	42 個	9 個	1 組	1 個
8.0m	50,520	45,720	102,300	4.0m×2本	2 個	48 個	10 個	1 組	1 個
9.0m	57,460	52,060	116,600	3.0m×3本	2 個	54 個	11 個	2 組	2 個
10.0m	63,520	57,520	128,700	3.0m×2本+4.0m×1本	2 個	60 個	12 個	2 組	2 個

40型レール/シングルブラケット付参考価格

長さ	ST-40 アルミ	Z-40 スチール	SUS-40 ステンレス	レールの長さ	キャップ	ランナー	ブラケット	継線 (2本1組)	継カバー
ランナー	Qランナー	Qランナー	ステンレスランナー	―	―	―	―	―	―
2.0m	13,180	11,980	26,390	2.0m×1本	2 個	12 個	3 個	―	―
3.0m	19,640	17,840	39,250	3.0m×1本	2 個	18 個	5 個	―	―
4.0m	25,760	23,360	51,280	4.0m×1本	2 個	24 個	6 個	―	―
5.0m	32,760	29,760	65,510	2.0m×1本+3.0m×1本	2 個	30 個	7 個	1 組	1 個
6.0m	38,880	35,280	77,540	3.0m×2本	2 個	36 個	8 個	1 組	1 個
7.0m	45,000	40,800	89,570	3.0m×1本+4.0m×1本	2 個	42 個	9 個	1 組	1 個
8.0m	51,120	46,320	101,600	4.0m×2本	2 個	48 個	10 個	1 組	1 個
9.0m	58,120	52,720	115,830	3.0m×3本	2 個	54 個	11 個	2 組	2 個
10.0m	64,240	58,240	127,860	3.0m×2本+4.0m×1本	2 個	60 個	12 個	2 組	2 個

※ブラケットの個数・ランナーの個数は、現場仕様に応じて追加してください。 ※部材のみの価格になり組立費は含まれておりません。

30型レール/天井ブラケット付参考価格

長さ	S T -30 アルミ	Z -30 スチール	N -30 ステンレス	N -30 アルミ	レールの長さ	キャップ	ランナー	ブラケット	継線 (2本1組)	継カバー
ランナー	Qランナー	Qランナー	ステンレスランナー	Qランナー	―	―	―	―	―	―
2.0m	6,770	6,970	14,980	7,170	2.0m×1本	2 個	12 個	3 個	―	―
3.0m	10,050	10,350	22,220	10,650	3.0m×1本	2 個	18 個	5 個	―	―
4.0m	13,080	13,480	28,760	13,880	4.0m×1本	2 個	24 個	6 個	―	―
5.0m	16,910	17,410	37,020	17,970	2.0m×1本+3.0m×1本	2 個	30 個	7 個	1 組	1 個
6.0m	19,940	20,540	43,560	21,200	3.0m×2本	2 個	36 個	8 個	1 組	1 個
7.0m	22,970	23,670	50,100	24,430	3.0m×1本+4.0m×1本	2 個	42 個	9 個	1 組	1 個
8.0m	26,000	26,800	56,640	27,660	4.0m×2本	2 個	48 個	10 個	1 組	1 個
9.0m	29,830	30,730	64,900	31,750	3.0m×3本	2 個	54 個	11 個	2 組	2 個
10.0m	32,860	33,860	71,440	34,980	3.0m×2本+4.0m×1本	2 個	60 個	12 個	2 組	2 個

※ブラケットの個数・ランナーの個数は、現場仕様に応じて追加してください。 ※部材のみの価格になり組立費は含まれておりません。

大型レール・間仕切りフレームについて

・

Zフレーム オプション部品

使いやすいシンプル形状のSカン。素材は、ステンレス製とスチール製です。

Sカン

SUS-Sカン50	SUS-Sカン45	SUS-Sカン37	Sカン50	Sカン37	Sカン29
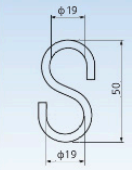	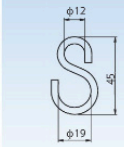	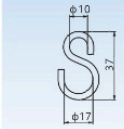	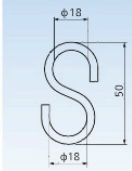	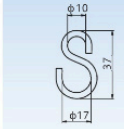	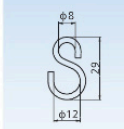
(入数300) 重量:12g	(入数200) 重量:10g	(入数500) 重量:5g	(入数300) 重量:12g	(入数500) 重量:5g	(入数1000) 重量:2g
106351N	106269	106352	106353N	106354	106355
ステンレス φ4	ステンレス φ4	ステンレス φ3	スチール φ4	スチール φ3	スチール φ2
¥210/ 個	¥170/ 個	¥60/ 個	¥50/ 個	¥25/ 個	¥25/ 個

シートの固定時に床面・壁面にご使用ください。

グランドフック

グランドフック SUS304 GF-1	ダブルグランドフック SUS304 GF-2
(入数50) 重量:14g	(入数50) 重量:15g
106401	106402
ステンレス	ステンレス
¥370/ 個	¥390/ 個

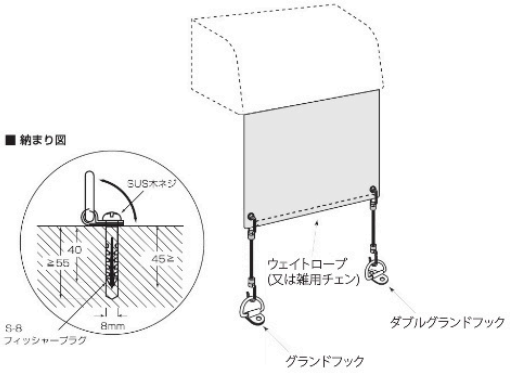

シートがかけ易い形状の２タイプ。素材は、ステンレス製とスチール製です。

ロングスナップ

ステンレス ロングスナップ	ロングスナップ	ショートスナップ
		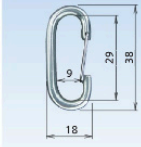
(入数50) 許容荷重30kg 重量:14g	(入数100) 許容荷重10kg 重量:10g	(入数100) 許容荷重10kg 重量:9g
106289N	106291N	004405
ステンレス φ5	スチール φ4.5	スチール φ4.5
¥350/ 個	¥200/ 個	¥200/ 個

シートの固定や収納に！

納期をお問合せください。

止め部材

ステンレスフック	タッセルベルトバックル式 ブラック	タッセルベルトバックル式 ホワイト	ステンレスチェーン	プラスチックチェーン
(入数10) ドリルねじ4×19 重量:50g	(入数2m) 25mm幅 重量:44g	(入数2m) 25mm幅 重量:44g	(入数2m/本) 線径Φ6 重量:1310g	(入数30m巻) 線径Φ6 重量:90g/m
106657	106658	106659	106643	106642
ステンレス	樹脂/ナイロン	樹脂/ナイロン	ステンレス	ポリエチレン
¥2,300/ 個	¥1,200/ 個	¥1,200/ 個	¥6,400/ 本	¥1,100/m

Zフレーム[マグネットバータイプ/組立方法]

取付寸法図・組立図

単位 :mm

40 型　ST-40[アルミ]

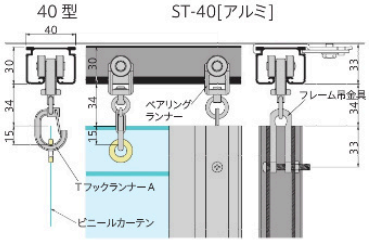

30 型　ST-30[アルミ]

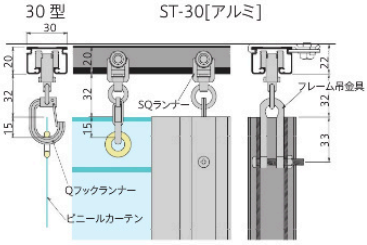

サイドフレーム・中間フレームの丈 (長さ) 測り方

ST-40レールを天井シングルブラケットで固定する場合
上部隙間　下部隙間
取付け開口高さ寸法ー67mmー30mm=フレーム丈

ST-30レールを天井シングルブラケットで固定する場合
上部隙間　下部隙間
取付け開口高さ寸法ー54mmー30mm=フレーム丈

※各カーテンレールに対応する取付寸法図は、P.112～をご覧ください。

サイドフレームリンク寸法図 (PAT.P)

スリム中間フレーム

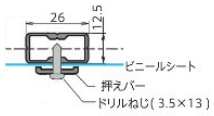

サイドフレーム リンク

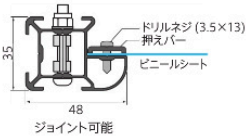

中間フレーム リンク

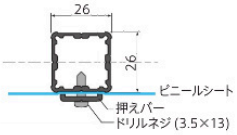

ジョイント可能

フレーム組立図

サイドフレームリンク＋吊用ランナー

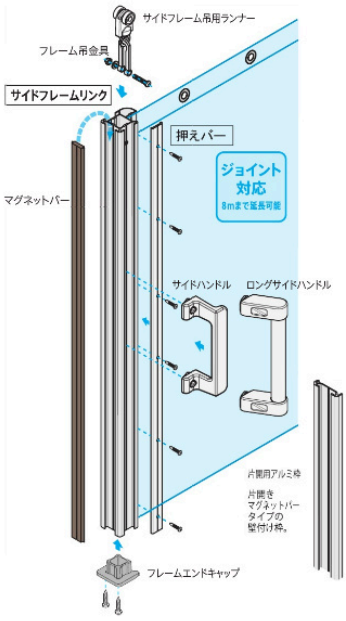

フレーム吊金具＋ランナー

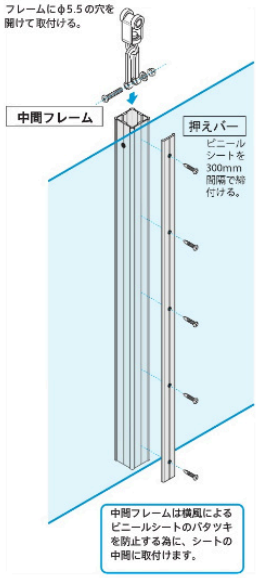

スリム中間フレーム＋押えバー

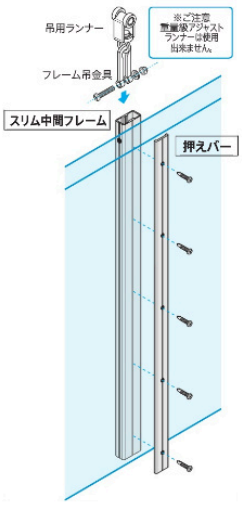

フレーム組立方法

1 サイドフレームの穴あけ

※上下･前後 注意

アジャストランナーの吊下げ孔φ5.5mmをあけます。

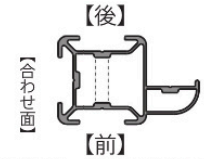

サイドフレームの前後方向はどちらでもかまいませんが、上図の方向が綺麗に見えて納まります。

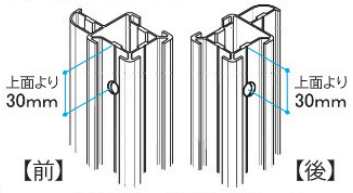

上面より30mmの位置にφ5.5mmの貫通孔をあけます。

※ 両開きロック金具及び 片開きロック金具 を使用する場合
124ページの部品説明図を参考にφ9mmの孔をあけておきます。

＊各カーテンレールに対するフレーム吊金具の吊下げ孔位置は
P.112・P.113・P.116 をご覧ください。

2 マグネットバーの挿入

マグネットバーは両面磁極になっています。
吸着面の溝数に注意してサイドフレームに挿入してください。

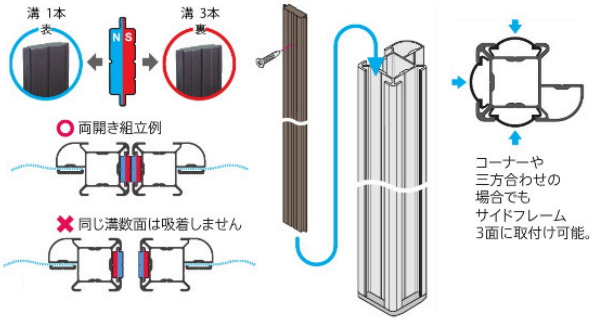

3 フレーム金具の取付け

ランナーと組み合せてサイドフレームを吊下げます。

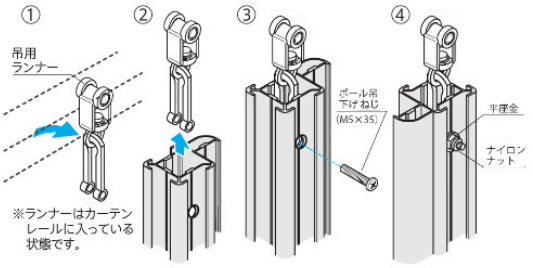

＊各カーテンレールに対するフレーム吊金具の吊下げ孔位置は
P.112・P.113・P.116 をご覧ください。

4 アジャストランナーの取付け

① 吊金具をサイドフレームに吊下げねじで取付け。 ② サイドフレームごと左に回して高さを調整。 ③ 固定ナットをしっかりと締付けて完了。

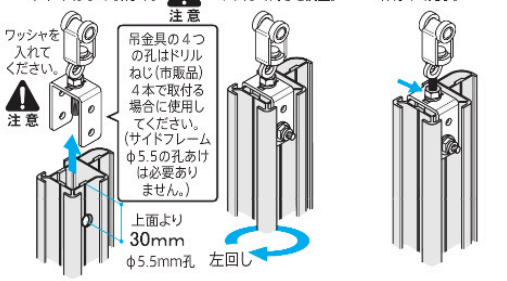

5 ビニールシートの取付け

サイドフレームに押えバーでビニールシートを挟み込んで付属のドリルねじで取付けます。

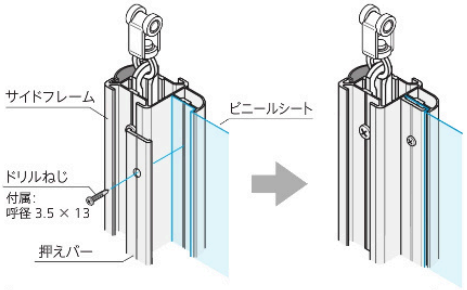

サイドフレーム長さ(m)	2.0	2.5	3.0	3.5	4.0
押えバー穴数（個）	8	10	11	13	15

※カーテンレール端部からランナーの挿入が可能な場合、1～5の組立て作業後にカーテンレールへ吊下げる事も可能です。

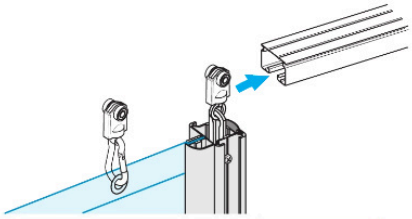

注意 3～5の組立て作業が高所になりますので十分に注意してください。

6 サイドハンドルの取付け

サイドフレームの操作しやすい高さにドライバーで取付けます。

【スタンダード型】
シルバー塗装仕上げ

【ロングパイプ型】
全長184mm シルバー塗装 / アルマイト仕上げ
全長284mm シルバー塗装 / アルマイト仕上げ

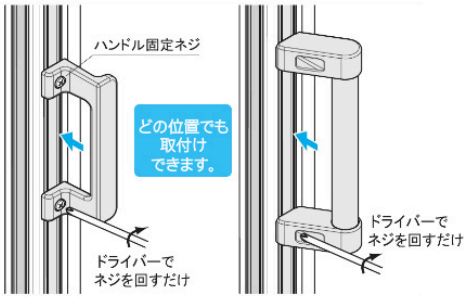

【固定方法の解説】

ハンドル固定ネジをドライバーで締め付けて、固定板とハンドル本体でサイドポールを挟み固定します。

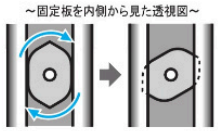

7 丸落としの取付け

直径13mm(スチール製)
直径12mm(ステンレス製)

受金具をサイドフレームに取付けて落し棒を受金具に差し込みます。

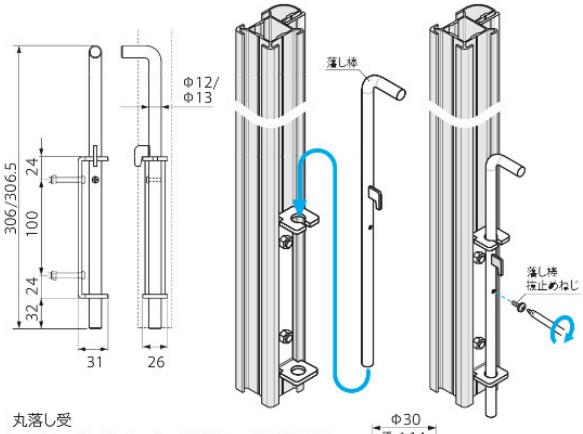

丸落し受
固定したいサイドフレーム・中間フレーム位置の床面に
φ18mm 深さ 30～80mm の下穴をあけて差込みます。

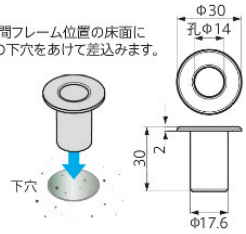

Zフレーム[マグネットタイプ/組立方法]

取付寸法図・組立図

単位 :mm

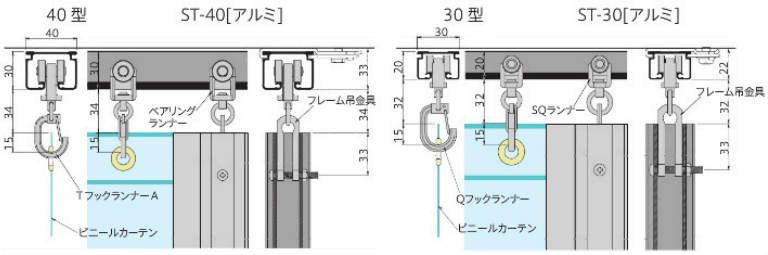

サイドフレーム・中間フレームの丈 (長さ) 測り方

ST-40レールを天井シングルブラケットで固定する場合
取付け開口高さ寸法−67mm(上部隙間 下部隙間)−30mm=フレーム丈

ST-30レールを天井シングルブラケットで固定する場合
取付け開口高さ寸法−54mm(上部隙間 下部隙間)−30mm=フレーム丈

※各カーテンレールに対応する取付寸法図は、P.112～をご覧ください。

サイドフレームリンク寸法図 (PAT.P)

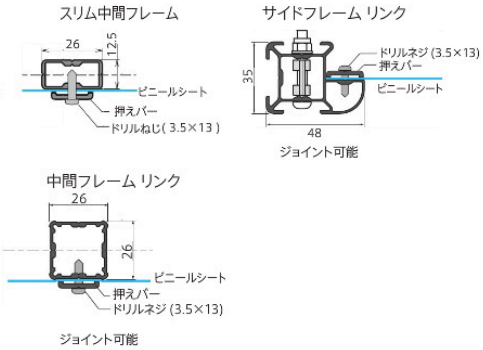

フレーム組立図

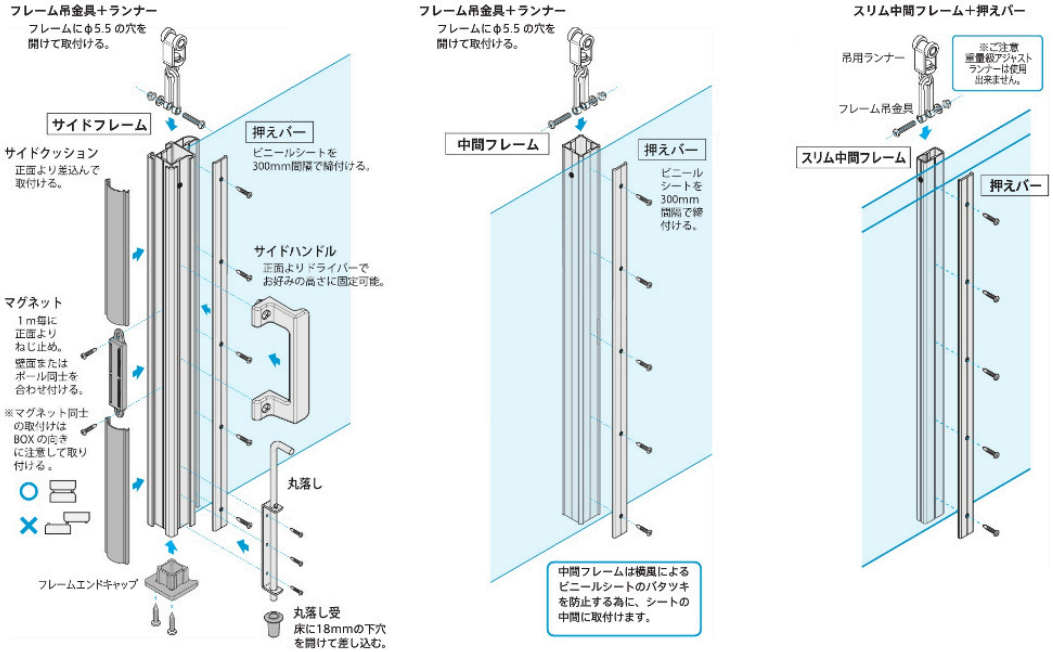

フレーム組立方法

1 サイドフレームの穴あけ

※上下·前後 注意

アジャストランナーの吊下げ孔φ5.5mmをあけます。

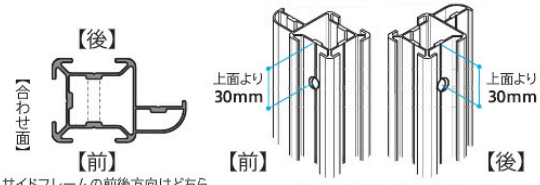

サイドフレームの前後方向はどちらでもかまいませんが、上図の方向が綺麗に見えて納まります。

上面より30mmの位置にφ5.5mmの貫通孔をあけます。

※ 両開きロック金具及び 片開きロック金具 を使用する場合
124ページの部品説明図を参考にφ9mmの孔をあけておきます。

＊各カーテンレールに対するフレーム吊金具の吊下げ孔位置は
P.112・P.113・P.116 をご覧ください。

2 マグネットの取付け

①両開きタイプ(マグネット 同士を合わせるタイプ)では、向い合ったマグネットが正しく接合する事を十分に確認してサイドフレームに固定します。

⚠ 注意 マグネットは中央を境に、N極 S 極の磁力に分かれています。

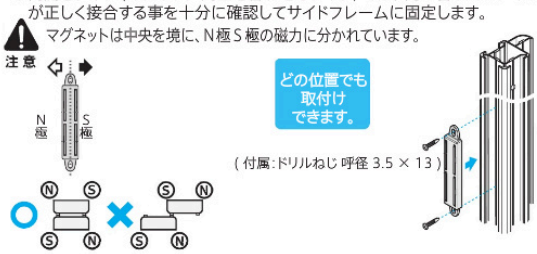

②片開きタイプ(マグネットをマグネット受板に合わせるタイプ)では、取付ける向きは関係ありません。

マグネットは、サイドフレーム 1m毎に1個(組)使用してください。
より吸着力が必要な場合は、数量を増やして吸着力をアップさせてください。

3 エンドキャップの取付け

サイドフレームの合わせ面の底部に、
付属のドリルねじで取付ける。

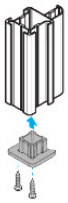

4 サイドクッションの取付け

マグネットを除くサイドフレームの合わせ面に、
サイドクッションを折り入れて固定します。

はさみでカットして寸法調整できます。

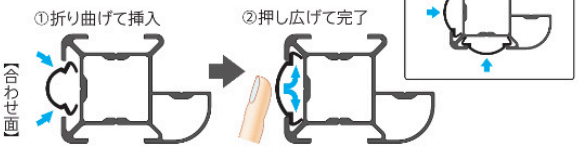

5 フレーム金具の取付け

ランナーと組み合せてサイドフレームを吊下げます。

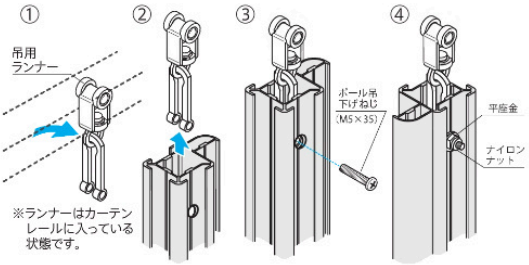

＊各カーテンレールに対するフレーム吊金具の吊下げ孔位置は
P.112・P.113・P.116 をご覧ください。

6 アジャストランナーの取付け

① 吊金具をサイドフレームに吊下げねじで取付け。 ② サイドフレームごと左に回して高さを調整。 ③ 固定ナットをしっかりと締付けて完了。

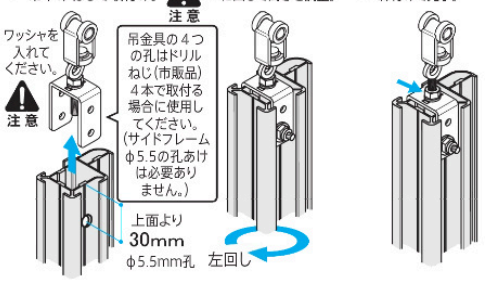

7 ビニールシートの取付け

サイドフレームに押えバーでビニールシートを挟み込んで付属のドリルねじで取付けます。

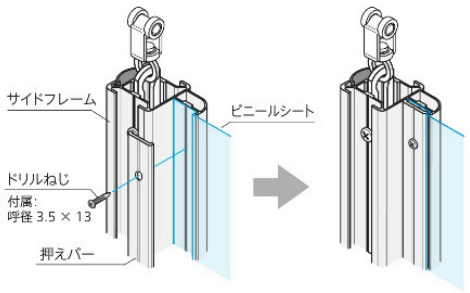

サイドフレーム長さ(m)	2.0	2.5	3.0	3.5	4.0
押えバー穴数（個）	8	10	11	13	15

※カーテンレール端部からランナーの挿入が可能な場合、
1～7 の組立て作業後にカーテンレールへ吊下げる事も可能です。

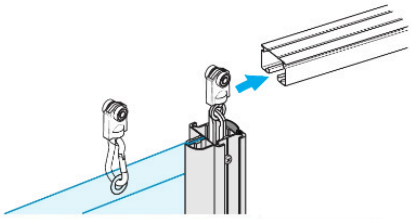

注意 5～7 の組立て作業が高所になりますので
十分に注意してください。

8 サイドハンドルの取付け

サイドフレームの操作しやすい高さにドライバーで取付けます。

【スタンダード型】
シルバー塗装仕上げ

【ロングパイプ型】
全長184mm シルバー塗装 / アルマイト仕上げ
全長284mm シルバー塗装 / アルマイト仕上げ

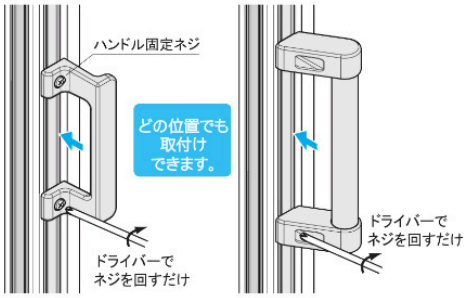

【固定方法の解説】

ハンドル固定ネジをドライバーで締め付けて、固定板とハンドル本体でサイドポールを挟み固定します。

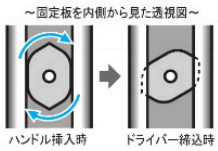

9 丸落としの取付け

直径13mm(スチール製)
直径12mm(ステンレス製)

受金具をサイドフレームに取付けて落し棒を受金具に差し込みます。

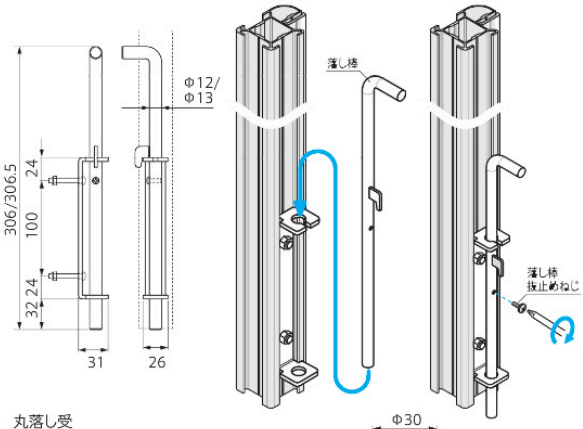

丸落し受
固定したいサイドフレーム・中間フレーム位置の床面に
φ18mm 深さ 30～80mm の下穴をあけて差込みます。

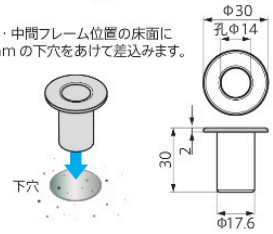

Zフレーム［鍵掛穴付きロック金具・フレーム固定金具組立方法］

ロック金具・固定金具　寸法図・組立図

単位 :mm

鍵掛穴付き片開きロック金具

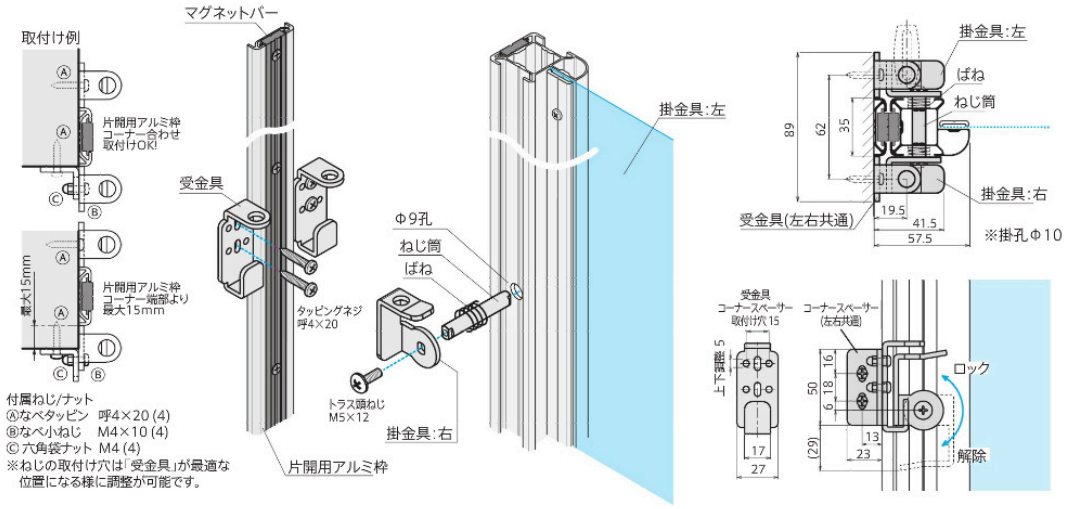

鍵掛穴付き両開きロック金具

片側のフレームに9mmの孔をあけ、ねじ筒にばねを入れて掛金具をトラス頭ねじで組立てる。
掛金具を水平にしてもう一方のポールに受金具をドリルねじで締め付ける。

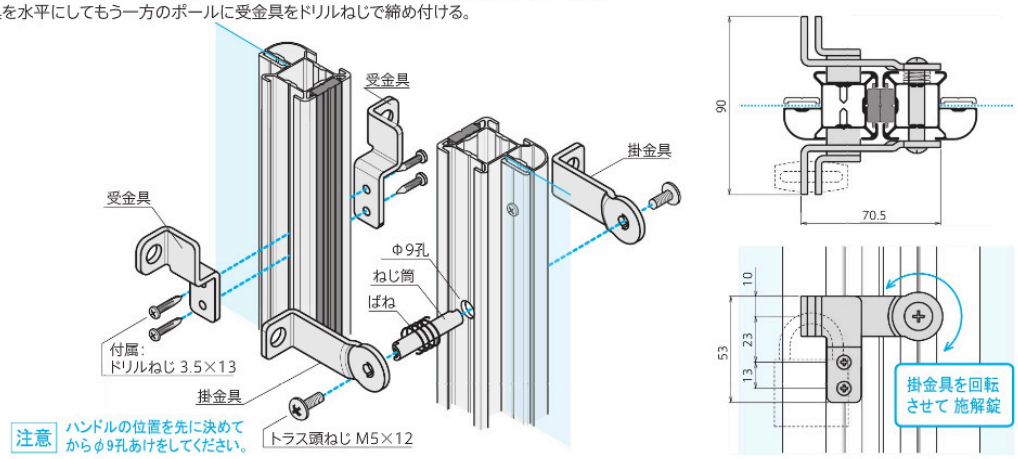

フレーム固定金具

・サイドフレームと柱(壁面)へ簡単固定
・サイドフレーム１本に付き　　上下に各１個　計２個使用

【サイドフレーム固定図】

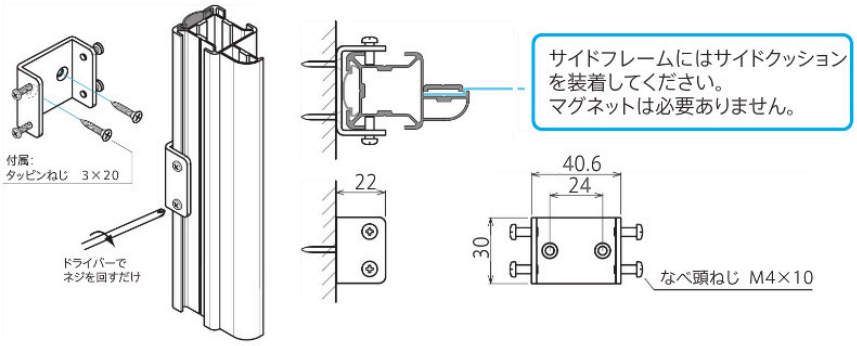

Zフレーム オプション部品

丸落し / 受座　組立方法

水周りに最適なステンレス(SUS304)タイプが新登場!　回り止め･抜け止め機能標準仕様

スチールΦ13丸落し

ステンレスΦ12丸落し

スチールΦ16丸落し

スチールΦ16丸落しロング

Φ13・Φ12ステンレス丸落しの場合

❶Φ5.5mmの貫通孔を2箇所あけ
付属ねじ･ナットで固定する。

❷落し棒を差込んで
抜け止めねじを取付けて完了。

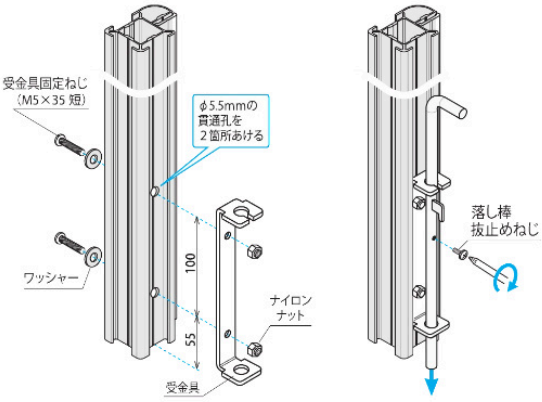

Φ16ステンレス丸落しの場合 New

❶Φ5.5mmの貫通孔を2箇所あけ
付属ねじ･ナットで固定する。

❷落し棒を差込んで
抜け止めねじを取付けて完了。

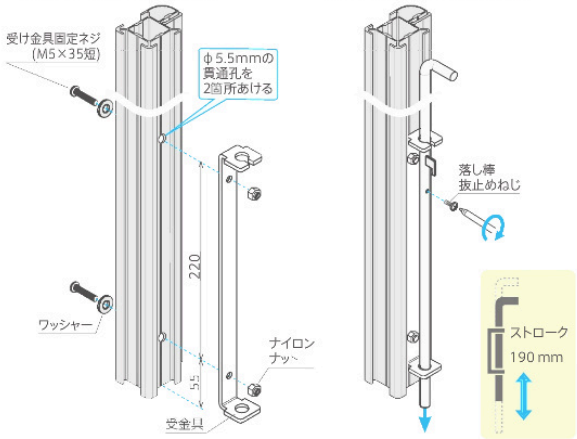

Φ16スチール丸落しロングの場合

❶Φ5.5mmの貫通孔を4箇所あけ
付属ねじ･ナットで固定する。

❷落し棒を差込んで
抜け止めねじを取付けて完了。

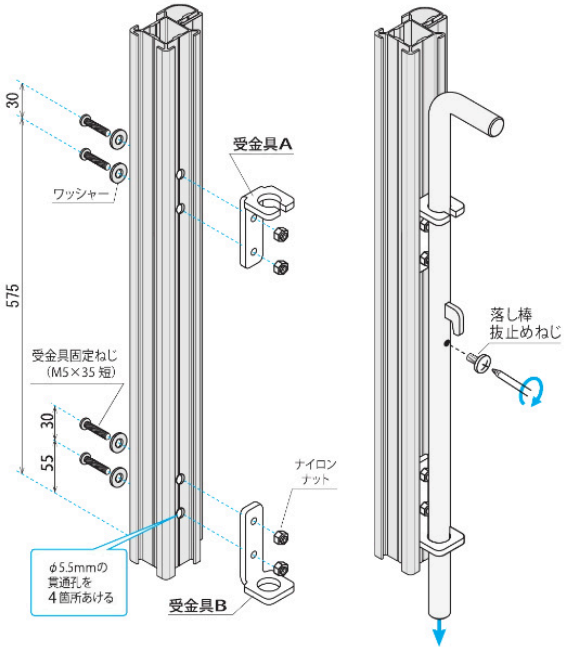

丸落し受座の取付方法

単位 :mm

固定したいサイドフレーム位置の床面に
各受座のサイズに合わせて下穴をあけて
受座を差込みます。

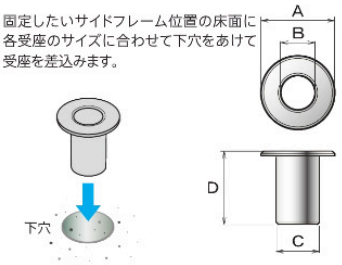

品名	Φ13丸落し受	Φ13丸落し受 ロング	ステンレス Φ12丸落し受	Φ12丸落し受 ロング	Φ16丸落し受
品番	**106406**	**106651**	**106604**	**106652**	**106654**
材質	スチール	スチール	ステンレス	ステンレス	スチール
A 外径	φ 30	φ 30	φ 30	φ 30	φ 35
B 孔径	φ 15	φ 15	φ 14	φ 14	φ 18
C 筒径	φ 17.6	φ 17.6	φ 17.6	φ 17.6	φ 21.6
下穴径	φ 18	φ 18	φ 18	φ 18	φ 22
D 全高	30	50	30	50	30
下穴深さ	30 ～ 80	50 ～ 80	30 ～ 80	50 ～ 80	30 ～ 250

[リンクシリーズ]に軽量なサイドフレームライトが新登場！

従来の[リンクシリーズ]マグネットバー・フレームジョイントと互換性があります。
リーズナブルなお値段で小型化＋軽量化を実現しました！

サイドフレーム ライト(小型軽量・間仕切りフレーム)

屋内を小スペースで間仕切りにしたい！
従来の「リンクシリーズ」のマグネットバー・フレームジョイントが共通で使用できリーズナブルなお値段で小型化＋軽量化を実現したサイドフレームです。

フレームジョイントが使用可能！



背面にビニールカーテンの取付けが可能！



材質：
アルミ押出材(A6063S-T5)
アルマイト/クリア仕上げ

106711	サイドフレーム ライト20	2m	4,400円
106712	サイドフレーム ライト25	2.5m	5,500円
106713	サイドフレーム ライト30	3m	6,600円
106714	サイドフレーム ライト35	3.5m	7,700円
106715	サイドフレーム ライト40	4m	8,800円
106716	サイドフレーム ライト特注	1m 当り	2,600円

ライト用 両開きロック金具



樹脂製レバーのツマミは手に馴染み操作が軽くなりました！

＊南京錠で施錠可能です。

品番：**106655**
材質：スチール/樹脂
単価：**2,400円** 入数：5個

ライト用 片開きロック金具

レバーのツマミは狭い所でも操作がし易くなりました！

品番：**106656**
材質：スチール/樹脂
単価：**2,400円** 入数：5個

ステンレスフック

チェーンタッセルのフック掛けに！



品番：**106657**
材質：ステンレス
単価：**2,300円** 入数：10個

タッセルベルトバックル式

ビニールカーテンを開口時に束ねます。

品番：**106658**(ブラック) **106659**(ホワイト)
材質：樹脂/ナイロン
単価：**1,200円** 入数：2m/本

ステンレスパイプハンドル

錆・腐食に強いステンレス製ハンドルが新登場！

品番：**106649**
材質：SUS304ステンレス/アルミダイカスト
単価：**3,800円** 入数：1個

便利なオプション部品も続々ラインナップ！

Zフレームシリーズにフレームをしっかりロックする「ロック金具」や防鳥・防犯用に
便利な「ネット固定式バー」が新登場！

鍵掛穴付き片開きロック金具

片開きアルミ枠の切断が不要で簡単取付け！
壁面はもちろん、コーナー部への取付けも可能です。
フレーム１本ごとに１個を取付けます。

品番：**106734**
材質：スチール
単価：**3,400円** 入数：5個

付属部品
コーナースペーサー2個付
掛穴Φ10
タッピン4×20mm他付
重量:300g

コーナースペーサー取付例

受け側
片開用アルミ枠の両側にねじ止め

スライドロック金具(両開き/片開き兼用)

サイドフレームへの穴あけ不要で簡単取付け！
ドライバーで締めるだけで取付けできます。
※マグネットバータイプには使用できません。

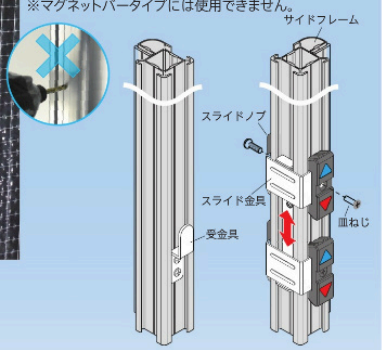

品番：**106648**
材質：ステンレス/樹脂
単価：**2,400円** 入数：1個

付属部品

スライドノブ	スライド金具 固定瑞石	スライド金具	皿ネジ（黒）	両開き用 掛金具 A	片開き用 掛金具 B	なべ ドリルねじ	なべ タッピン
POM樹脂	ゴム瑞石/SUS304	SUS430	ステンレス	SUS430	SUS430	ステンレス	ステンレス

ネット押えバー(マグネットバータイプ・マグネットタイプ・マグネット付きタイプ)

Zフレームシリーズに防鳥・防犯用に便利な「ネット押えバー」が新登場！
用途に併せて屋内、屋外でご利用いただけます。

[40型レール両開きセット価格]

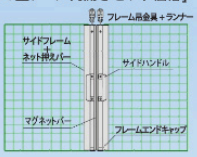

TYPE1 サイドフレームリンク押えバー(マグネットバータイプ)

単位：円(税別)

両開きセット	品番	セット価格	サイドフレーム	ネット押えバー	フレーム吊金具	40ペアリングランナー	マグネットバー	フレームエンドキャップ	サイドハンドル6S
2.0m	106691	34,800	2本	2本	2コ	2コ	4.0m	2コ	4本
2.5m	106692	40,650	2本	2本	2コ	2コ	5.0m	2コ	4本
3.0m	106693	46,500	2本	2本	2コ	2コ	6.0m	2コ	4本
3.5m	106694	52,350	2本	2本	2コ	2コ	7.0m	2コ	4本
4.0m	106695	58,200	2本	2本	2コ	2コ	8.0m	2コ	4本

[40型レール片開きセット価格]

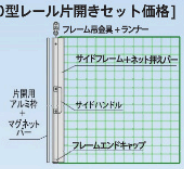

TYPE3 サイドフレームリンク押えバー(マグネットバータイプ)

片開きセット	品番	セット価格	サイドフレーム	ネット押えバー	フレーム吊金具	40ペアリングランナー	マグネットバー	フレームエンドキャップ	サイドハンドル6S	片開き用アルミ枠
2.0m	106696	22,300	1本	1本	1コ	1コ	4.0m	1コ	2本	1本
2.5m	106697	26,450	1本	1本	1コ	1コ	5.0m	1コ	2本	1本
3.0m	106698	30,600	1本	1本	1コ	1コ	6.0m	1コ	2本	1本
3.5m	106699	34,750	1本	1本	1コ	1コ	7.0m	1コ	2本	1本
4.0m	106700	38,900	1本	1本	1コ	1コ	8.0m	1コ	2本	1本

[直付用]
壁面や天井に取付けが可能。

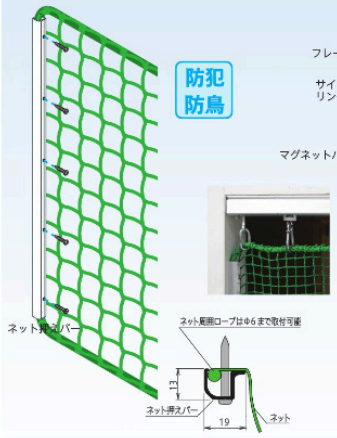

[マグネットバー・マグネットタイプ用]
サイドフレームに取付けが可能。

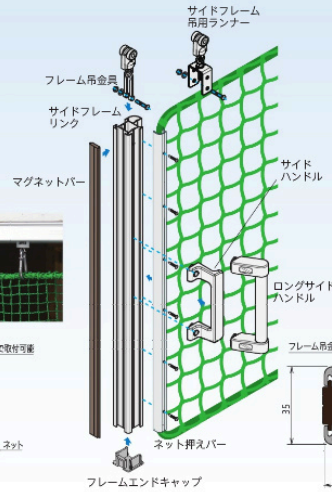

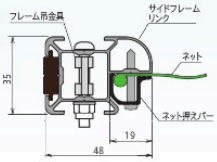

[サイドフレームライト用]
サイドフレームライトに取付けが可能。

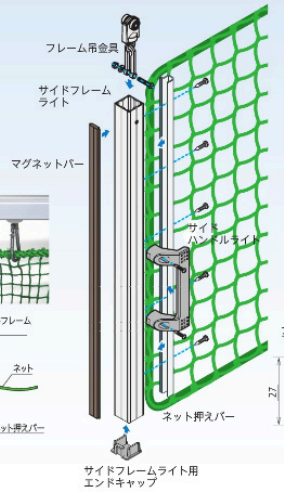

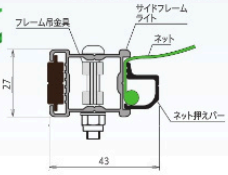

Zフレーム［オプション部品］

ジョイント

サイドフレーム リンク（ジョイント可能タイプ）



アコーディオンシート等の厚物シートも取付可能

中間フレーム リンク（ジョイント可能タイプ）



横風によるシートのバタツキを抑制

フレーム 用ジョイント（リンク専用）

最大8mまでフレームの延長が可能

Zフレームリンク専用ジョイント(強力型)

高さのある間口や出入口に最適！
強度160%アップで「長尺対応」や「運搬」等の問題を軽減します。
＊当社従来品との比較試験による

強度試験実施風景



品番：**106602**
材質：アルミ
単価：**2,000円** 入数：1本

付属部品

なべ小ねじ　：(SUS304)/M5×30/4本
平座金　　：(SUS304)/M5/8枚
六角袋ナット：(SUS304)/M5/4個

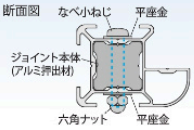

半屋外用フレームジョイント(強力型)

① 寸法ゲージ等を使用してサイドフレームにφ5.5の貫通穴を4カ所（内外8カ所）を正確にあけます。

② ジョイントを片方のサイドフレームに差込んで付属のねじ・座金・ナットで締めつける。

③ もう一方のサイドフレームに差込んで締めつけて組立完了！

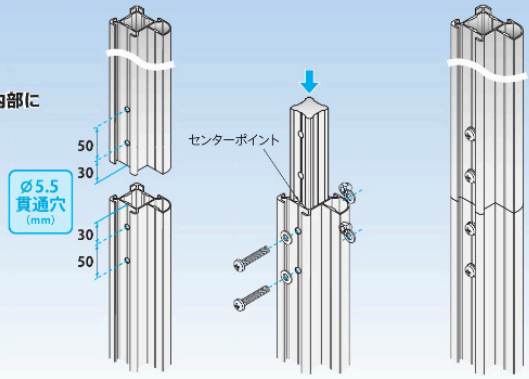

フレーム ジョイント方法

フレーム用ジョイントを付属ドリルねじで締めつけてフレームを延長させます。

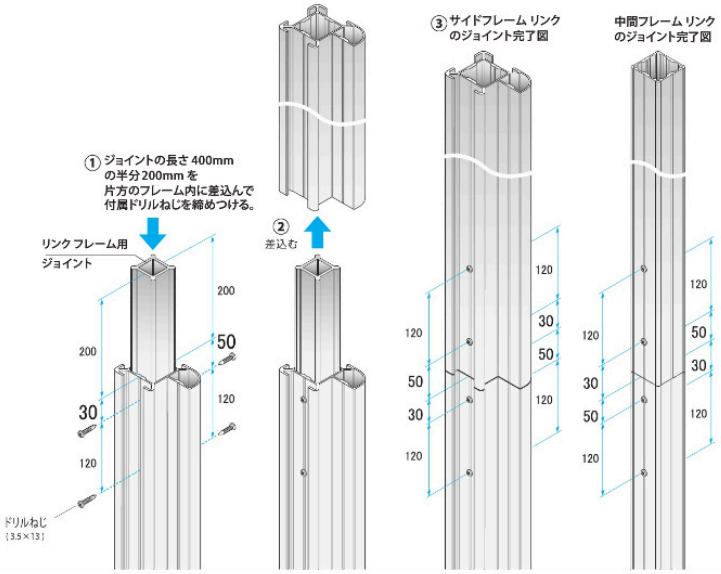

[サイドフレーム リンクの場合]

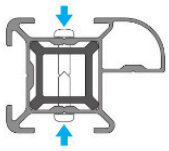

[中間フレーム リンクの場合]
※シート取付面でない対面方向にねじ止め。

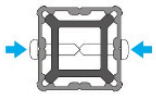

⚠ 注意
上下のフレームがまっすぐになる様に、ドリルねじで取付けてください。
また、左図の様にドリルねじの取付け位置をずらして取付けてください。

ロングサイドハンドル7S

全長284ミリの大型サイドハンドル

長さ184mm　長さ284mm

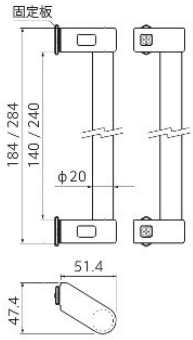

つかめる範囲が広いので最適な位置でつかんで、楽に開閉操作ができます。
大型を加えて全4タイプのハンドルを揃えました。

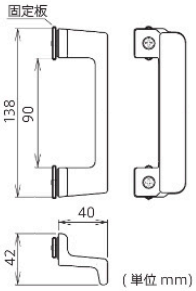

（単位 mm）

「レール隙間隠し」

省エネ効果を大幅に向上させる「30型用レール隙間隠し」

レールとビニールシートの間の隙間を、専用ブラケット・アダプターに既製のシートを挟み込むと隙間を解消できます。

隙間隠しブラケット

300mmごとに1個取付けます。

隙間隠しアダプター

既製のビニールシート（t＝0.3）を挟んでブラケットに取付けます。

28×23×10.5（mm）

【レール隙間隠しの取付け方法】
①隙間隠しブラケットをレール本体に取付けてください。
②既成のビニールシート（t=0.3）を隙間隠しアダプターにはさみます。
③そのまま隙間隠しブラケットにアダプターを差し込みます。
④隙間隠しアダプターは受け口の状態ではさむほうが外れにくくなります。
⑤300mmにつき1個取付けてください。

40用サイドキャップ

サイドがすっきり収まる「40型サイドキャップ（右・左用）」

フレームが壁面までしっかり届く。40型専用の新型キャップ。

40型専用キャップ(左右兼用)

中間フレーム2タイプ

薄型のスリム中間フレームが加わり2タイプの取付けが可能となりました。

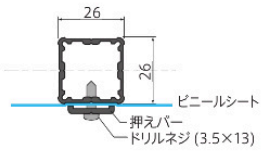

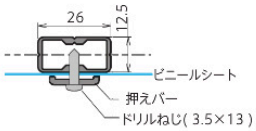

40・30用メンテナンスカバー

シートのメンテナンスが簡単!「メンテナンスカバー」

ビニールカーテンの交換やランナーの交換が簡単にできる。
「40・30型メンテナンスカバー（PAT.P）」。

＊当製品は、レール(150㎜程度) が別途必要です。
＊レールのジョイント部は、ランナーは走行できません。
＊メンテナンスカバーの両サイドのブラケットは、ピッチ300mm以内としてください。

①レールにセットした状態

②カバーをずらして端部のレールを外す。

③ランナーを交換して元に戻せます。

【例】
開口幅 3000 ㎜の場合は、2850 ㎜と150 ㎜のレールが必要となります。

アクティ

ピクチャーギャラリー

サンリブ -19



C 型

CONTENTS　工事用カーテンレール

静音N-17・・・・・・・・・・・・・132
N-17　・・・・・・・・・・・・・・134
アクティ　・・・・・・・・・・・・138
サンリブ19　・・・・・・・・・・・142
C型・・・・・・・・・・・・・・・146
ピクチャーギャラリー　・・・・・・・148
フックレール　・・・・・・・・・・154
房掛・・・・・・・・・・・・・・・156
カーテン用品　・・・・・・・・・・158

静音 N-17

ランナーに独自のポリエチレン高潤滑性樹脂を採用し静音性と耐久性が向上。
レール素材／アルミ

アルミシルバー

アルミホワイト

ブラケットの取り付けピッチとカーテン適正重量 (mm)

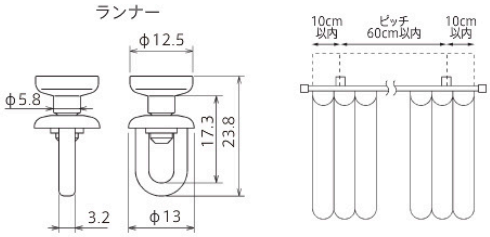

〈ランナー１個当りの許容荷重：**1kg**〉

静音 N-17	カーテン適正重量	
	カーテン片開きの場合	カーテン両開きの場合
	5kg まで	**10kg まで**

レール断面図 (mm)

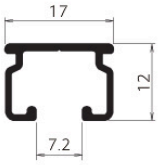

見積例

単位：円（税別）

2.00m 正面付

カラー ＼ 取付方法	シングル正面付	ダブル正面付
アルミシルバー	**5,000**	**9,250**
アルミホワイト	**5,260**	**9,770**
部品明細 （　）内はダブル付用	レール1本(2本)、静音スライドランナー16個(32個)、静音スライドマグネットランナー1組 (2組)、ブラケット５個、キャップ2個(4個)	

※価格には取付工事代、組立代は含まれておりません。

レール価格

単位：円（税別）

アルミ

サイズ	カラー	品番	単価	ケース数量	ケース価格
2.00 m	アルミシルバー	161042	**2,050**	50 本	**102,500**
	アルミホワイト	161052	**2,310**		**115,500**
3.00 m	アルミシルバー	161043	**3,080**	50 本	**154,000**
	アルミホワイト	161053	**3,470**		**173,500**
4.00 m	アルミシルバー	161044	**4,100**	50 本	**205,000**
	アルミホワイト	161054	**4,610**		**230,500**
別寸レール (m当り)	アルミシルバー	161041	**1,430**	–	**—**
	アルミホワイト	161051	**1,710**		
カーブレール 210R (0.91m×0.91m)	アルミシルバー	161046	**2,910**	10 本	**29,100**
	アルミホワイト	161056	**3,350**		**33,500**

別注工賃

単位：円（税別）

曲がり工賃	
指定 R	価格 (1ヵ所)
210R	**1,370**

部品価格

単位:円(税別)

部品名	色名	品番	単価	ケース数量	ケース価格
静音スライド ランナー	ホワイト	163027	65	800コ	52,000
静音スライド マグネットランナー	ホワイト	163028	440	20セット	8,800
ワンタッチ シングルブラケット	シルバー	164042	250	50コ	12,500
	ホワイト	164022			
ワンタッチダブル ブラケット	シルバー	164043	350	20コ	7,000
	ホワイト	164023			
ワンタッチ 天井シングルブラケット	シルバー	164044	310	40コ	12,400
	ホワイト	164024			

部品名	色名	品番	単価	ケース数量	ケース価格
ワンタッチ 天井ダブルブラケット	シルバー	164045	380	20コ	7,600
	ホワイト	164025			
キャップ	シルバー	164041	110	50コ	5,500
	ホワイト	164021			
静音 N-17 専用 樹脂ジョイント ※正面付けの場合は外ジョイントと併用でお使いください。	シルバー	164146	160	50コ	8,000
	ホワイト	164156			
継カバー ※正面付けの場合は樹脂ジョイントと併用でお使いください。	シルバー	164046	320	50コ	16,000
	ホワイト	164056			
平首	シルバー	164048	330	20コ	6,600
	ホワイト	164028			

※その他の部品は、N-17 と共用です。(P.134-P.137 参照)

取付寸法図

単位:mm

直付け

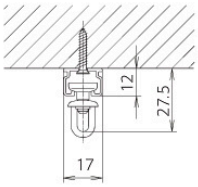

ワンタッチシングルブラケット

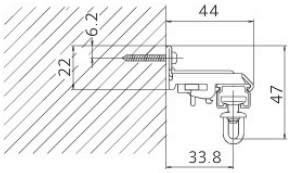

ワンタッチダブルブラケット (59mm)

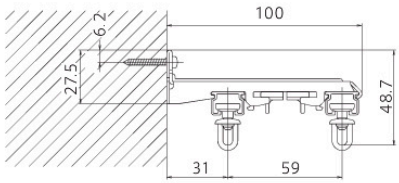

ワンタッチ天井シングルブラケット

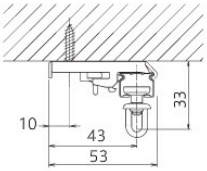

ワンタッチ天井ダブルブラケット (70mm)

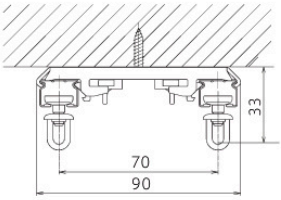

カーブレール

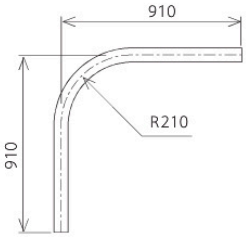

N-17

スムーズなカーテン開閉とカーブレールにも対応した多用途軽量級カーテンレール。
レール素材／ステンレス・スチール(塩化ビニール被膜鋼板)・アルミ

ステンレス

スチールホワイト

スチールアンバー

アルミシルバー

アルミホワイト

ブラケットの取り付けピッチとカーテン適正重量(mm)

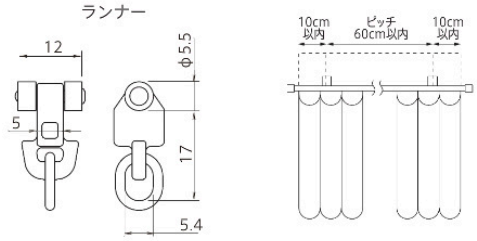

〈ランナー1個当りの許容荷重：**1kg**〉

	カーテン適正重量	
静音 N-17	カーテン片開きの場合	カーテン両開きの場合
	5kg まで	**10kg まで**

レール断面図(mm)　ビス穴径：4mm(ステンレス・スチールのみ)

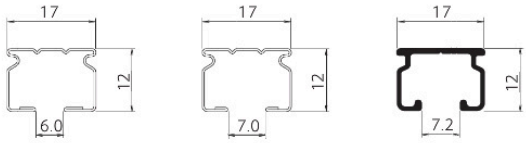

ステンレス　スチール　アルミ

見積例

単位：円(税別)

カラー＼サイズ	シングル 1.82m	シングル 2.00m	ダブル 1.82m	ダブル 2.00m
スチールホワイト	**3,650**	**3,860**	**6,700**	**7,120**
スチールアンバー	**3,710**	**3,930**	**6,820**	**7,260**
アルミシルバー	**4,320**	**4,570**	**8,040**	**8,540**
アルミホワイト	**4,500**	**4,830**	**8,400**	**9,060**
部品明細 (　)内は 2.00m 用	レール1本、ランナー14個(16個)、マグネットランナー1組、ブラケット4個、キャップ2個		レール2本、ランナー28個(32個)、マグネットランナー2組、ブラケット4個、キャップ4個	

※価格には取付工事代、組立代は含まれておりません。

工事用セット価格

単位:円 (税別)

スチール

サイズ	カラー	品番	単価	ケース数量	ケース価格
1.82 m	スチールホワイト	162027	2,880	40 本	115,200
	スチールアンバー	162037	2,940		117,600
2.00 m	スチールホワイト	162022	3,070	40 本	122,800
	スチールアンバー	162032	3,140		125,600
2.73 m	スチールホワイト	162028	4,000	30 本	120,000
	スチールアンバー	162038	4,090		122,700
3.00 m	スチールホワイト	162023	4,230	30 本	126,900
	スチールアンバー	162033	4,330		129,900
4.00 m	スチールホワイト	162024	5,390	20 本	107,800
	スチールアンバー	162034	5,530		110,600
部品明細	レール1本・キャップ2コ・ランナー(1.82m=14コ、2.00m=16コ、2.73m=22コ、3.00m=24コ、4.00m=32コ)・マグネットランナー(両開き1組)				

別注工賃

単位:円 (税別)

曲がり工賃

指定 R	価格 (1ヵ所)
スチール 215R アルミ 210R	1,370

レール価格

単位:円 (税別)

ステンレス (SUS430)

サイズ	カラー	品番	単価	ケース数量	ケース価格
1.82 m	ステンレス	161017	1,340	50 本	67,000
2.00 m		161012	1,480	50 本	74,000
2.73 m		161018	1,990	50 本	99,500
3.00 m		161013	2,220	50 本	111,000
4.00 m		161014	2,950	50 本	147,500
別寸レール (m当り)		161011	1,110	–	—

スチール

サイズ	カラー	品番	単価	ケース数量	ケース価格
1.82 m	スチールホワイト	161027	1,230	50 本	61,500
	スチールアンバー	161037	1,290		64,500
2.00 m	スチールホワイト	161022	1,340	50 本	67,000
	スチールアンバー	161032	1,410		70,500
2.73 m	スチールホワイト	161028	1,790	50 本	89,500
	スチールアンバー	161038	1,880		94,000
3.00 m	スチールホワイト	161023	1,960	50 本	98,000
	スチールアンバー	161033	2,060		103,000
4.00 m	スチールホワイト	161024	2,570	50 本	128,500
	スチールアンバー	161034	2,710		135,500
別寸レール (m当り)	スチールホワイト	161021	930	–	—
	スチールアンバー	161031	1,010		
カーブレール 215R (0.91m×0.91m)	スチールホワイト	161026	2,400	10 本	24,000
	スチールアンバー	161036	2,550		25,500

アルミ

サイズ	カラー	品番	単価	ケース数量	ケース価格
2.00 m	アルミシルバー	161042	2,050	50 本	102,500
	アルミホワイト	161052	2,310		115,500
3.00 m	アルミシルバー	161043	3,080	50 本	154,000
	アルミホワイト	161053	3,470		173,500
4.00 m	アルミシルバー	161044	4,100	50 本	205,000
	アルミホワイト	161054	4,610		230,500
別寸レール (m当り)	アルミシルバー	161041	1,430	–	—
	アルミホワイト	161051	1,710		
カーブレール 210R (0.91m×0.91m)	アルミシルバー	161046	2,910	10 本	29,100
	アルミホワイト	161056	3,350		33,500

N-17

部品価格

単位:円(税別)

部品名	色名	品番	単価	ケース数量	ケース価格
ランナー	ホワイト	163021	50	800コ	40,000
	アンバー	163031			
アルミ専用ランナー	ホワイト	163024	50	800コ	40,000
コロランナー	ホワイト	163022	45	600コ	27,000
後入れランナー ※アルミレールにはご使用できません	ホワイト	163023	50	200コ	10,000
マグネットランナー(両開き)	ホワイト	163025	500	20セット	10,000
	アンバー	163035			
マグネットランナー(片開き)	シルバー	163046	480	10セット	4,800
	ホワイト	163026			
	アンバー	163036			
ワンタッチシングルブラケット	シルバー	164042	250	50コ	12,500
	ホワイト	164022			
	アンバー	164032			
ワンタッチダブルブラケット	シルバー	164043	350	20コ	7,000
	ホワイト	164023			
	アンバー	164033			

部品名	色名	品番	単価	ケース数量	ケース価格
ワンタッチ天井シングルブラケット 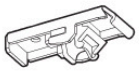	シルバー	164044	310	40コ	12,400
	ホワイト	164024			
	アンバー	164034			
ワンタッチ天井ダブルブラケット 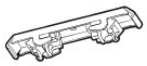	シルバー	164045	380	20コ	7,600
	ホワイト	164025			
	アンバー	164035			
キャップ	シルバー	164041	110	50コ	5,500
	ホワイト	164021			
	アンバー	164031			
	グレー(ステンレス用)	164061			
ストッパー	共通	213131	60	50コ	3,000
継カバー(ステンレス・スチール用)	ホワイト	164026	250	50コ	12,500
	アンバー	164036			
	ステンレス用	164016			
継カバー(アルミ用)	シルバー	164046	320	50コ	16,000
	ホワイト	164056			
ソケット	シルバー	164047	200	30コ	6,000
	ホワイト	164027			
	アンバー	164037			
平首	シルバー	164048	330	20コ	6,600
	ホワイト	164028			
	アンバー	164038	400	20コ	8,000

※自在吊棒は P.140 をご覧ください。

取付寸法図

※()寸法はアルミレール使用時　単位:mm

直付け

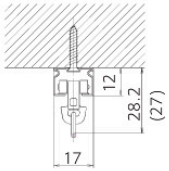

ワンタッチシングルブラケット

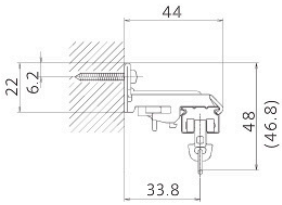

ワンタッチダブルブラケット (59mm)

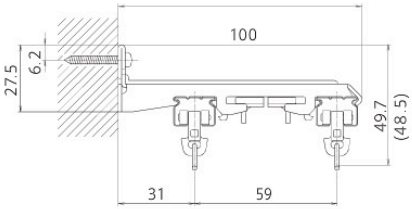

ワンタッチ天井シングルブラケット

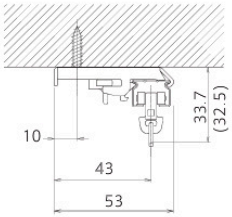

ワンタッチ天井ダブルブラケット (70mm)

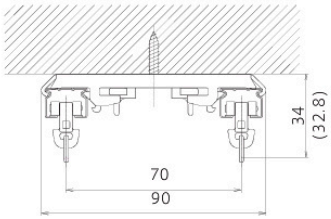

カーブレール

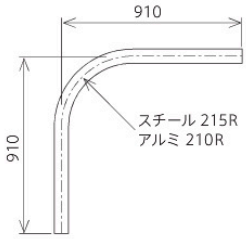

ACTY アクティ

手で簡単に曲げることができ、自在にカーブレールが作れます。
ご家庭の出窓やお部屋のコーナーに、また、お店のショーウィンドーやディスプレイ、フィッティングルームなど、
センスとアイデアで空間を思いのままにコーディネートできます。
●素材 / アルミ

アクティ

ナチュラル

ホワイト

ブラケットの取り付けピッチとカーテン適正重量

アクティランナー

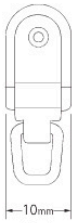

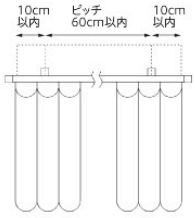

〈ランナー 1 個当りの許容荷重〉
1.2kg

	カーテン適正重量	
	カーテン片開きの場合	カーテン両開きの場合
アクティ	**5kg まで**	**10kg まで**

レール断面図 (mm)

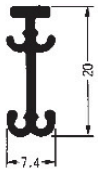

特　長

■円型、S 字カーブなど、特殊な曲げ加工も自由自在に作れます。

●ご使用のアイデア例

■カーテンのすき間から射し込む光をさえぎるため、深い重なりが必要な時には、レールを交叉することによって防ぐことができます。

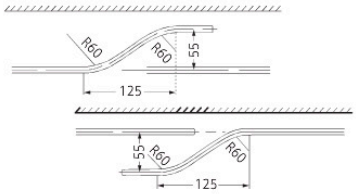

■工事用セット価格

単位：円（税別）

アクティ（ケース数量 20 セット）

サイズ	色名	品番	単価	ケース数量	ケース価格
2.00m	ナチュラル	472052	4,020	20 本	80,400
	ホワイト	472072	4,350		87,000
3.00m	ナチュラル	472053	5,520	20 本	110,400
	ホワイト	472073	6,070		121,400
4.00m	ナチュラル	472054	7,100	20 本	142,000
	ホワイト	472074	8,000		160,000
部品明細	レール 1 本･キャップ 2 コ･ランナー（2m=18 コ、3m=28 コ 4m=36 コ） マグネットランナー（両開き）1 組				

※ブラケットは、別途にお求めください。

■レール価格

単位：円（税別）

アクティ（ケース数量 20 本）

サイズ	色名	品番	単価	ケース数量	ケース価格
2.00m	ナチュラル	472522	1,630	20 本	32,600
	ホワイト	472722	2,000		40,000
3.00m	ナチュラル	472523	2,400	20 本	48,000
	ホワイト	472723	2,950		59,000
4.00m	ナチュラル	472524	3,220	20 本	64,400
	ホワイト	472724	3,960		79,200
別寸レール（m当り）	ナチュラル	472521	1,000	—	—
	ホワイト	472721	1,230		—

ACTY アクティ

■部品価格

単位：円（税別）

アクティ

サイズ	色名	品番	単価	ケース数量	ケース価格
シングルブラケット	ナチュラル	472551	200	100コ	20,000
	ホワイト	472751			
ダブルブラケット	ナチュラル	472554	350	20コ	7,000
	ホワイト	472754			
天井ブラケット	ナチュラル	472553	170	100コ	17,000
	ホワイト	472753			
ダブル天井ブラケット	ナチュラル	472552	290	30コ	8,700
	ホワイト	472752			

サイズ	色名	品番	単価	ケース数量	ケース価格
アクティランナー	ナチュラル	472531	55	200コ	11,000
マグネットランナー（両開き用）	ナチュラル	472538	460	20組	9,200
マグネットランナー（片開き用）	ナチュラル	472539	370	20コ	7,400
ジョイント	共通	472547	90	100組	9,000
キャップ	ホワイト	472741	130	100コ	13,000
ソケット	ナチュラル	472543	140	30コ	4,200
	ホワイト	472743			
自在吊棒 250 / 17～25cm	ホワイト	190631	1,250	20本	25,000
	シルバー	190601N			
自在吊棒 410 / 25～41cm	ホワイト	190632	1,300		26,000
	シルバー	190602N			
自在吊棒 600 / 34.5～60cm	ホワイト	190633	1,840		36,800
	シルバー	190603			
自在吊棒 800 / 44.5～80cm	ホワイト	190634	1,890		37,800
	シルバー	190604			
自在吊棒 1200 / 64.5～120cm	ホワイト	190635	2,300		46,000
	シルバー	190605			
吊金具（平首）S吊専用	ナチュラル	472562N	150	150コ	22,500
	ホワイト	472762N			

■見積例

単位：円（税別）

両開き

取付方法	天井ブラケット付	
サイズ ＼ カラー	ナチュラル	ホワイト
2.00m	4,700	5,030
3.00m	6,540	7,090
部品明細	レール 1本・ キャップ 2コ・ ランナー（2m=18コ、3m=28コ）・天井ブラケット（2m=4コ、3m=6コ）・マグネットランナー（両開き）1組	

※出窓の場合はカーブ 1 カ所につきブラケットを 1 個以上追加してください。
※ブラケット個数は、60cm ピッチで計算しています。

■取付寸法図 (mm)

天井シングルブラケット付
（ブラケット幅 =20mm）

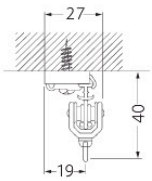

天井ダブルブラケット付
（ブラケット幅 =20mm）

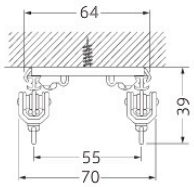

シングルブラケット付
（ブラケット幅 =18mm）

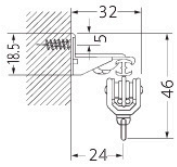

ダブルブラケット付（ブラケット幅 =20mm）

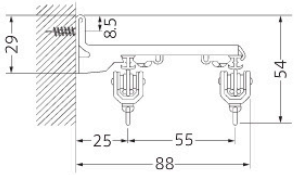

■カーブレール加工方法

台形カーブレール（シングル付）

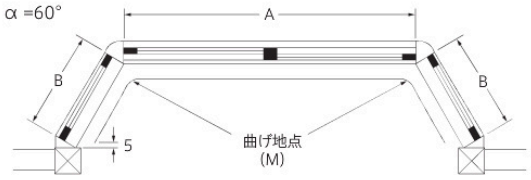

●コーナー角度α =60°（レールは窓面より 4cm 内側とする）

取付形態		L（レール全長）	M（曲げ位置）
シングル付	120R	(A+B+B) −176mm	B −122mm
	60R	(A+B+B) −164mm	B − 87mm

●加工方法

A のレールの両端から B の位置をカーブベンダーの 60R 位置マークに合わせ固定し、60° になるように曲げます。

U 字形カーブレール（シングル付）

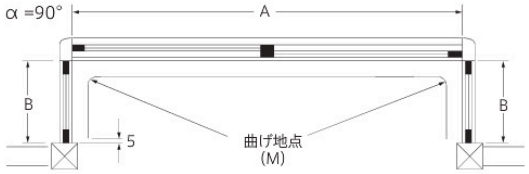

●コーナー角度α =90°（レールは窓面より 4cm 内側とする）

取付形態		L（レール全長）	M（曲げ位置）
シングル付	120R	(A+B+B) −253mm	B −165mm
	60R	(A+B+B) −222mm	B −105mm

●加工方法

A のレールの両端から B の位置をカーブベンダーの 60R 位置マークに合わせ固定し、90° になるように曲げます。

台形カーブレール（ダブル付）

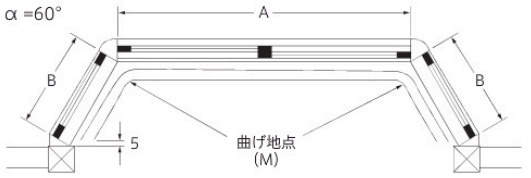

●コーナー角度α =60°

取付形態		L（レール全長）	M（曲げ位置）
ダブル付	窓側 (120R)	(A+B+B) −176mm	B −122mm
	室内側 (60R)	(A+B+B) −354mm	B −150mm

U 字形カーブレール（ダブル付）

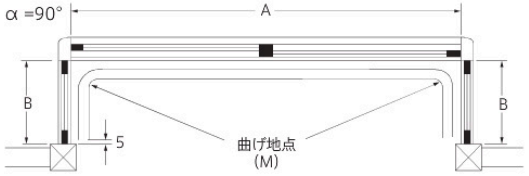

●コーナー角度α =90°

取付形態		L（レール全長）	M（曲げ位置）
ダブル付	窓側 (120R)	(A+B+B) −253mm	B −165mm
	室内側 (60R)	(A+B+B) −442mm	B −160mm

サンリブ-19

病院のベッド廻りや診察室、フィッティングルームなど使用例を徹底的に研究し開発した、中間吊りカーテンレールです。
H 型構造のアルミ材は施工性、強度、装飾性に優れ、荷重強度、安全性を特に重視した設計です。
取り付け部品はすべてビス止めで工事の省力化が図れます。

●素材 / アルミ

サンリブ -19

ナチュラル

ホワイト

ブラケットの取り付けピッチとカーテン適正重量

パッチリ A ランナー

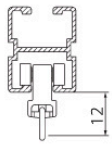

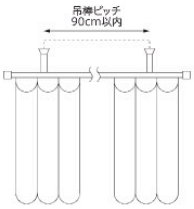

〈ランナー 1 個当りの許容荷重〉
1.2kg

	カーテン適正重量	
	カーテン片開きの場合	カーテン両開きの場合
サンリブ -19	**10kg まで**	**20kg まで**

レール断面図(mm)

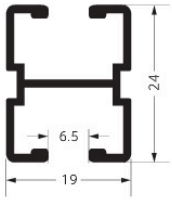

■ レール価格

単位：円（税別）

サンリブ-19（ケース数量 20本）

サイズ	色名	品番	単価	ケース数量	ケース価格
2.00m	ホワイト	190222N	3,520	20 本	70,400
	ナチュラル	001922N	3,160		63,200
3.00m	ホワイト	190223N	5,110	20 本	102,200
	ナチュラル	001923N	4,720		94,400
4.00m	ホワイト	190224N	7,030	20 本	140,600
	ナチュラル	001924N	6,290		125,800
カーブレール（L）1m × 1m	ホワイト	190226N	4,380	1 本	4,380
	ナチュラル	001926N	3,960		3,960
別寸レール（m 当り）	ホワイト	190221N	2,140	—	—
	ナチュラル	001921N	1,910		—

■ 部品価格

単位：円（税別）

サンリブ-19（ケース数量 20本）

サイズ	色名	品番	単価	ケース数量	ケース価格
パッチリ A ランナー	共通	101046C	48	480 コ	23,040
共通パッチリマグネットランナー（両開き用）	共通	101047D	470	20 コ	9,400
共通パッチリマグネットランナー（片開き用）	共通	101048D	410	20 コ	8,200
キャップ	ホワイト	190241	170	150 コ	25,500
	ナチュラル	001941	150		22,500
共通ストッパー	ホワイト	102023	70	300 コ	21,000
	ナチュラル	102021	60		18,000
ソケット A	ホワイト	190243	220	50 コ	11,000
	ナチュラル	001943	210		10,500
ソケット B	ホワイト	190244T	500	50 コ	25,000
	ナチュラル	001944T	450		22,500
自在ソケット	ホワイト	190245N	280	50 コ	14,000
	ナチュラル	001945N	230		11,500
シングルブラケット	ホワイト	190251	170	50 コ	8,500
	ナチュラル	001951	150		7,500

サイズ	色名	品番	単価	ケース数量	ケース価格
外ジョイント（継カバー）	ホワイト	190248	540	30 コ	16,200
	ナチュラル	001948N	540		16,200
内ジョイント（継芯）	ナチュラル	001946	100	100 コ	10,000
カーブジョイント	ホワイト	190263	700	10 本	7,000
	シルバー	190264			
ダブルジョイント（ダブル取付金具）	シルバー	190265	240	30 コ	7,200
吊り金具	ホワイト	190266	190	50 コ	9,500
	シルバー	190267	170		8,500
V 吊り金具（2V ・ 3V 吊り用）	ホワイト	190268	310	50 コ	15,500
	シルバー	190269			
自在吊棒 250 / 17～25cm	ホワイト	190631	1,250	20 本	25,000
	シルバー	190601N			
自在吊棒 410 / 25～41cm	ホワイト	190632	1,300		26,000
	シルバー	190602N			
自在吊棒 600 / 34.5～60cm	ホワイト	190633	1,840		36,800
	シルバー	190603			
自在吊棒 800 / 44.5～80cm	ホワイト	190634	1,890		37,800
	シルバー	190604			
自在吊棒 1200 / 64.5～120cm	ホワイト	190635	2,300		46,000
	シルバー	190605			

■別注工賃

単位：円（税別）

曲がり工賃	指定 R	200R
	価格（1 ヵ所）	1,150
縦曲げ工賃	指定 R	—
	価格（m）	—
紐引組立費	価格（m）	—
電動組立費	価格（m）	—
直付穴開け工賃	価格（1 ヵ所）	—

サンリブ-19

施工例

●片端がカーブしたレールを使用した施工例

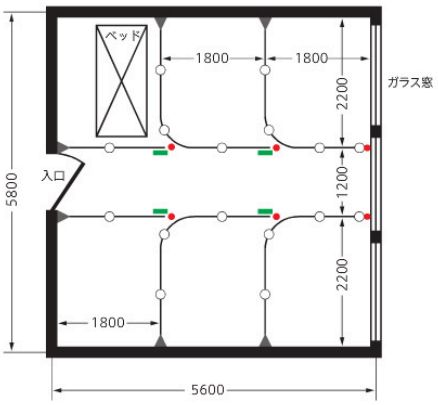

●両端がカーブしたレールを使用した施工例

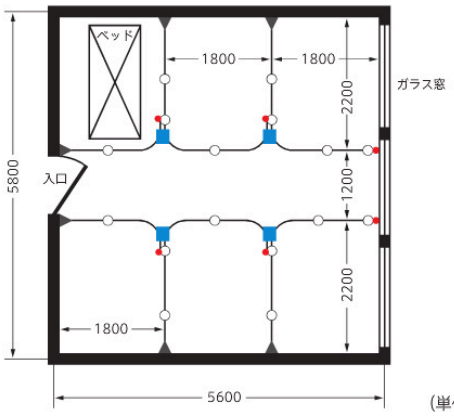

(単位 /mm)

▲ソケット A・B

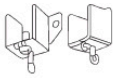

●キャップ

■ダブルジョイント
(ダブル取付金具)

▬カーブジョイント

○自在吊棒 V 吊り

取付図

■レールの両端を壁面に固定して取り付ける場合は両端にソケットを使用してください。

※レールの長さが 90cm 以上になる場合には、中間に自在吊棒を取り付けてください。

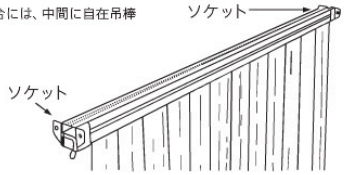

■レールの片端を壁面に固定し、もう一方を中間吊りにする場合は片端をソケットで固定し、もう一方は自在吊棒を V 吊りにして取り付けてください。V 吊りはレールの左右の振れを防止します。

※レールの長さが 90cm 以上になる場合には中間にも自在吊棒を V 吊りにして取り付けてください。

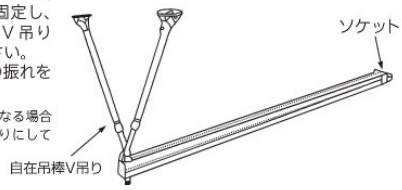

■レールを中間で直角に交叉させる場合はダブルジョイントを使って取り付けてください。

※交叉部分になるべく近い位置に自在吊棒を取り付けてください。

■カーブレールを使用するには必ず自在吊棒が必要です。

※レールの片端が壁面に固定されていない場合には、自在吊棒を三脚吊りにしてください。レールの前後、左右の振れを防止します。

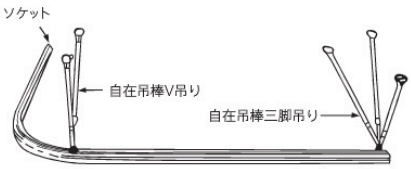

■片端がカーブしたレールを使用した場合

カーブジョイントでレールを接続します。接続部分になるべく近い位置に自在吊棒を取り付けてください。レールの切り口がかくれて美しく仕上がります。



■両端がカーブしたレールを使用した場合

ダブルジョイントでレールを接続します。
※接続部分になるべく近い位置に自在吊棒を取り付けてください。

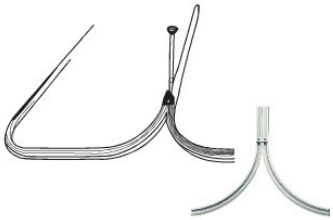

■自在ソケットを使用した場合

自在ソケットを使えば壁面に対して 90°以外の角度でもレールを取り付けることができます。直線レールを使ったコーナーの間仕切りやカーブレールを使った三角仕切りなどができます。

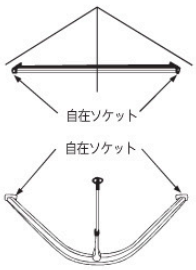

※パネル展示やカーテン生地のディスプレイなどにもお使いください。

■見積例（ナチュラル）

単位：円（税別）

片端がカーブしたレールを使用した施工例
122,227（曲り加工賃含む）
レール1.92m2本・4m4本・パッチリAランナー164コ・キャップ6コ・ソケットB6コ・自在吊棒800mm32本・V吊金具16コ・カーブジョイント4コ

単位：円（税別）

両端がカーブしたレールを使用した施工例
127,040（曲り加工賃含む）
レール2.1m2本・4.3m2本・4m2本・パッチリAランナー164コ・キャップ6コ・ダブルジョイント4コ・ソケットB6コ・自在吊棒800mm32本・吊金具16コ・継芯2コ

強度アップのカーブジョイント

板厚を厚くして強度をアップしたジョイント。取り付けも簡単にできます。



自在吊棒

自在吊棒は吊り金具へのセットが容易です。

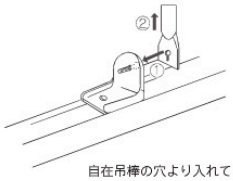

自在吊棒の穴より入れて自在吊棒を上に持ち上げネジをしめるだけ。

多様に使えるジョイント

Wジョイントは W付と T型付け兼用で、二役の働きをします。

Wジョイント使用例

■部品寸法図 (mm)

カーブジョイント

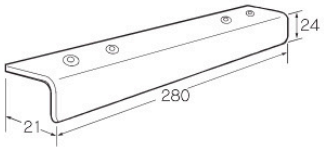

ダブルジョイント

吊り金具

V吊り金具(2V吊り、3V吊り用)

C型

納期をお問合せください。

機能重視のC型カーテンレールは、 ホームユースから、
商業空間、 官公庁等のパブリックスペースまで、 幅広くご使用いただけます。
●素材/C型(ステンレス):ステンレス鋼板（SUS430）鏡面仕上げ　C型(アルミ):アルミ合金押出型材(アルマイト仕上げ)

C 型

ステンレス

アルミナチュラル

ブラケットの取り付けピッチとカーテン適正重量

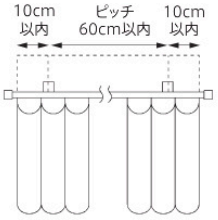

片開きで
5kgまで

両開きで
プラス5kgまで

〈ランナー 1 個当りの許容荷重〉
1kg

	カーテン適正重量	
	カーテン片開きの場合	カーテン両開きの場合
ステンレス	**5kg まで**	**10kg まで**
アルミナチュラル	**3kg まで**	**6kg まで**

レール断面図 (mm)

ステンレス

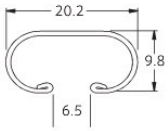

アルミナチュラル

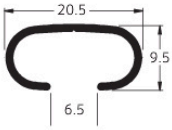

カーブレール

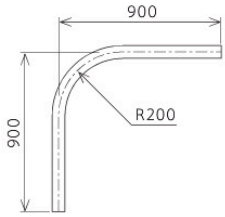

■ 見積例

単位 : 円(税別)

両開き

取付方法		天井直付	
カラー		ステンレス	アルミナチュラル
サイズ	1.82m	**2,770**	**2,910**
	2.00m	**2,990**	**3,150**
部品明細 (　) 内は 2.00m 用		レール1本･キャップ2コ･Cランナー16コ(16コ) マグネットランナー(両開き)1組	

取付方法		正面シングル付	
カラー		ステンレス	アルミナチュラル
サイズ	1.82m	**3,330**	**3,470**
	2.00m	**3,550**	**3,710**
部品明細 (　) 内は 2.00m 用		レール1本･キャップ2コ･Cランナー16コ(16コ) マグネットランナー(両開き)1組･シングルブラケット4コ	

取付方法		正面ダブル付	
カラー		ステンレス	アルミナチュラル
サイズ	1.82m	**6,780**	**7,060**
	2.00m	**7,220**	**7,540**
部品明細 (　) 内は 2.00m 用		レール2本･キャップ4コ･Cランナー32コ(32コ) マグネットランナー(両開き)2組･ダブルブラケット4コ	

※ブラケット個数は 60cm ピッチで計算しています。
※ブラケット取り付け個数は取り付け場所の材質や強度及び各種指定によって増減してください。

■ 工事用セット価格 (ステンレス)

単位 : 円(税別)

C型(ケース数量30セット)

サイズ	色名	品番	単価	ケース数量	ケース価格
1.82m	ステンレス	133101	2,770	30 セット	83,100
2.00m		133102	2,990		89,700
2.73m		133103	3,670		110,100
3.00m		133104	4,020		120,600
3.64m		133105	4,720		141,600
4.00m		133106	5,110		153,300
部品明細	レール1本・キャップ2コ・Cランナー(1.82m=16コ、2m=16コ、2.73m=22コ、3m=24コ、3.64m=30コ、4m=32コ)・マグネットランナー(両開き)1組				

※ブラケットは、別途にお求めください。

■ レール価格

単位 : 円(税別)

C型(ケース数量50本)

サイズ	色名	品番	単価	ケース数量	ケース価格
1.82m	ステンレス	133201	1,320	50 本	66,000
	アルミナチュラル	133202N	1,460		73,000
2.00m	ステンレス	133203	1,450		72,500
	アルミナチュラル	133204	1,610		80,500
2.73m	ステンレス	133205	1,920		96,000
	アルミナチュラル	133206	2,150		107,500
3.00m	ステンレス	133207	2,150		107,500
	アルミナチュラル	133208	2,390		119,500
3.64m	ステンレス	133209	2,590		129,500
	アルミナチュラル	133211	2,890		144,500
4.00m	ステンレス	133212	2,860		143,000
	アルミナチュラル	133213	3,210		160,500
カーブレール (L) 90cm × 90cm	ステンレス	133214N	2,960	1 本	2,960
	アルミナチュラル	133215N	3,070	1 本	3,070
別寸レール (m 当り)	ステンレス	133216	910	–	—
	アルミナチュラル	133217	1,010	–	—

＊ C 型 (ステンレス) の場合、この他別注曲り工賃 200R (1 ケ所) 880 円を申し受けます。
C 型 (アルミナチュラル) の場合、この他別注曲り工賃 200R (1 ケ所) 1,060 円を申し受けます。

■ 部品価格

単位 : 円(税別)

C型 部品

部品名	色名	品番	単価	ケース数量	ケース価格
シングルブラケット	共通	133301	140	100 コ	14,000
ワンタッチダブルブラケット 55	共通	133302	310	20 コ	6,200
ダブルブラケット 75	共通	133303	500	20 コ	10,000
天井シングルブラケット	共通	133304	140	100 コ	14,000
ワンタッチ天井ダブルブラケット	共通	133305	280	30 コ	8,400
C ランナー	共通	133306	50	600 コ	30,000
CF ランナー	共通	133307	40	600 コ	24,000
マグネットランナー (両開き)	共通	133308	440	20 組	8,800
マグネットランナー (片開き)	共通	133309N	410	20 組	8,200
ストッパー	共通	133311	120	300 コ	36,000
キャップ	共通	133312	80	100 コ	8,000
ジョイント (継芯)	ステンレス	133313	290	100 コ	29,000
	アルミナチュラル	133314	170	100 コ	17,000
ソケット	共通	133315	180	30 コ	5,400
吊金具 (平首)	共通	133316	180	100 コ	18,000
自在吊棒 250 (17~25cm)	シルバー	190601N	1,250	20 本	25,000
自在吊棒 410 (25~41cm)	シルバー	190602N	1,300		26,000
自在吊棒 600 (34.5~60cm)	シルバー	190603	1,840		36,800
自在吊棒 800 (44.5~80cm)	シルバー	190604	1,890		37,800
自在吊棒 1200 (64.5~120cm)	シルバー	190605	2,300		46,000

■ 取付寸法図 (mm)

天井直付

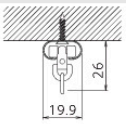

天井シングルブラケット付
(ブラケット幅=13mm)

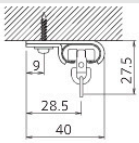

ワンタッチ天井ダブルブラケット付
(ブラケット幅=20mm)

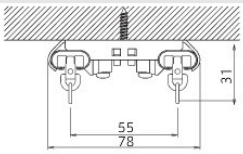

正面シングルブラケット付
(ブラケット幅=13mm)

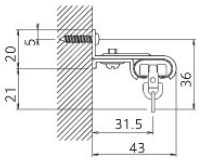

ワンタッチ正面ダブルブラケット 55 付
(ブラケット幅=20mm)

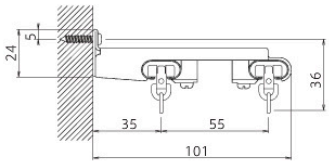

ワンタッチ正面ダブルブラケット 75 付
(ブラケット幅=22mm)

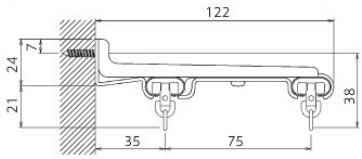

ピクチャーギャラリー

納期をお問合せください。

レールカラーはインテリアカラーに合わせやすいシンプルなアルミシルバー、アルミホワイトの2色をラインナップ。
美術館や画廊はもとより、 ご家庭や会社でも使用できます。
専用ハンガーとしてピクチャースライドハンガーをご使用ください。
●素材/アルミニウム合金押し出し型材、 アルマイト仕上げ



シンプルで美しいデザイン



IW12（埋込み用12.5）アルミシルバー



IW12（埋込み用12.5）アルミホワイト

ST（後付用）



アルミシルバー
アルミホワイト

IS9（埋込み用9.5）



アルミシルバー
アルミホワイト

IW9（埋込み用9.5）



アルミシルバー
アルミホワイト

IS12（埋込み用12.5）



アルミシルバー
アルミホワイト

IW12（埋込み用12.5）



アルミシルバー
アルミホワイト

レール断面図 (mm)

ST (後付用)

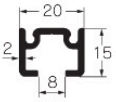

IS9 (埋込み用9.5)

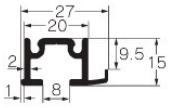

IW9 (埋込み用9.5)

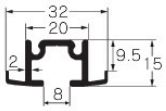

IS12 (埋込み用12.5)

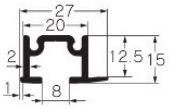

IW12 (埋込み用12.5)

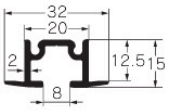

■専用フック仕様 (mm)

可動式フック

S天井付用フック

天井付専用
(許容荷重30kg)

S壁付用フック

壁付専用
(許容荷重30kg)

N可動式フックA

天井付専用
(許容荷重30kg)

S可動式フックB

壁付専用
(許容荷重30kg)

固定式フック

OLフック(後入れタイプ)

天井付専用
(許容荷重30kg)

N固定式フックA(後入れタイプ)

天井付専用
(許容荷重30kg)

N固定式フックB(後入れタイプ)

壁付専用
(許容荷重30kg)

S固定式フックAB(両用タイプ)

壁付・天井付両用
(許容荷重30kg)

■レール許容荷重

レール名	許容荷重	条件(レール1本当たり) 取付間隔	施工条件	使用フック
ST(後付用)	30kg まで	455mm以下	壁付 天井付	全品
IS9(埋込み用9.5)	30kg まで	455mm以下	9.5㎜ボード埋込用	全品
IW9(埋込み用9.5)				
IS12(埋込み用12.5)	30kg まで	455mm以下	12.5㎜ボード用埋込用	全品
IW12(埋込み用12.5)				

材質：[レール] アルミニウム合金押出型材 (アルマイト仕上げ) [フック] 真鍮、SUS304
[スライドハンガー] ワイヤー：ステンレス、ハンガー：真鍮

■フック許容荷重

フック名	フック1コ当たりの許容荷重
S天付用フック	30kg
S壁付用フック	
可動式フックA	
S可動式フックB	
OLフック (後入タイプ)	
N固定式フックA(後入タイプ)	
N固定式フックB(後入タイプ)	
S固定式フックAB(両用タイプ)	

ピクチャーギャラリー

納期をお問合せください。

■専用ハンガー仕様

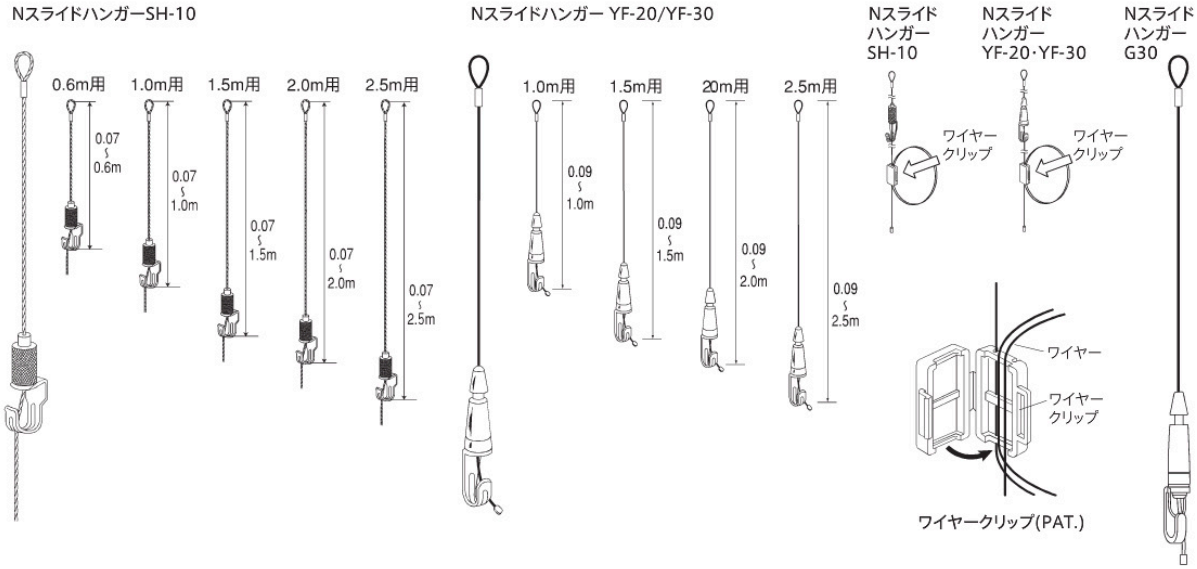

■スライドハンガー許容荷重

品名	ワイヤー線径	材質	許容加重
NスライドハンガーSH-10	Φ 1.2mm	SUS304	10kg
NスライドハンガーYF-20	Φ 1.2mm	SUS304	20kg
NスライドハンガーYF-30	Φ 1.5mm	SUS304	30kg
NスライドハンガーG30	Φ 1.5mm	SUS304	30kg

■ハンガー長さ調整方法

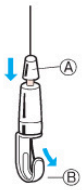

A 部を下に押し B のワイヤーを引き調節します。
Aを離すと固定します。

NスライドハンガーG30

スッキリとしたシンプルな形状のスライドハンガーG30 は落下防止構造ですので、展示物を安心して取り付けることができます。

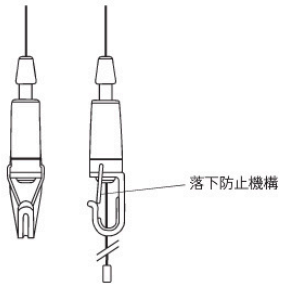

OL フック

OL フックは可動式でも固定式でもなくワンロック方式でレールへの着脱および固定ができる後入タイプのピクチャーレール専用のフックです。





取付け方法

①フックをレールと平行に合わせフックのリング部分を下に押し下げながらフックの上部をレールの溝に挿入します。
②フックの先端をつまみながら手前に回転すればロック完了です。

■取付施工図

木造壁
STとS天付用フックの組合せ

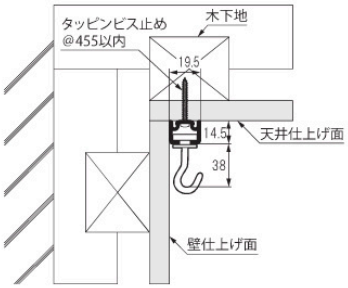

GL工法壁
STとS可動式フックBの組合せ

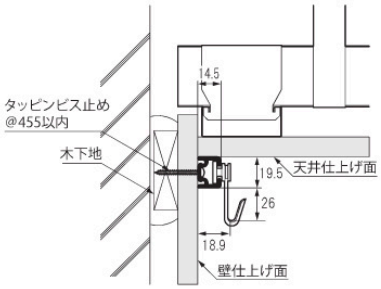

木造壁
IS9とN可動式フックAの組合せ

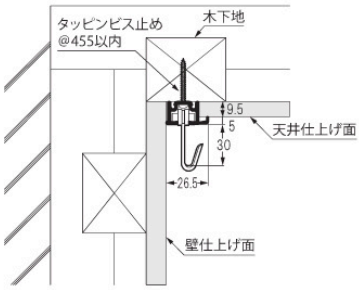

木造壁
IS9とN固定式フックB後入タイプの組合せ

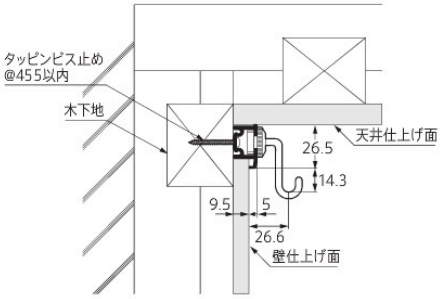

天井中間（軽量鉄骨）
IW9とS天付用フックの組合せ

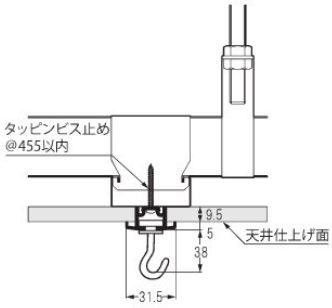

天井中間（軽量鉄骨）
IW9とS壁付用フックの組合せ

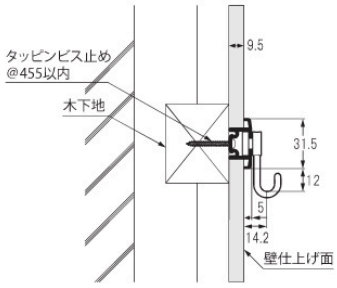

木造壁
IS12とN固定式フックA後入タイプの組合せ

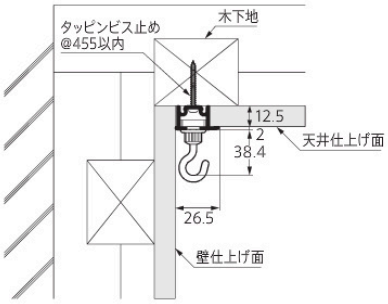

木造壁
IS12とS壁付用フックの組合せ

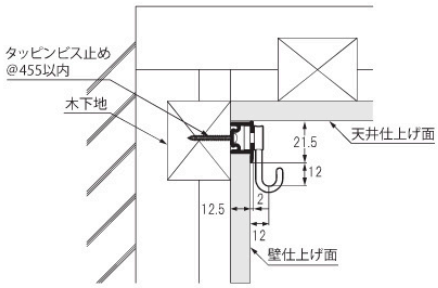

天井中間（軽量鉄骨）
IW12とN固定式フックA後入タイプの組合せ

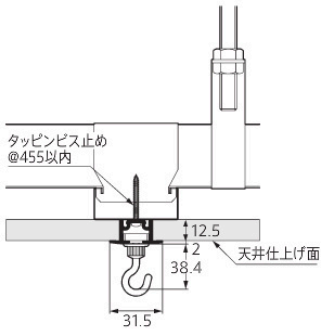

木造壁
IW12とN固定式フックB後入タイプの組合せ

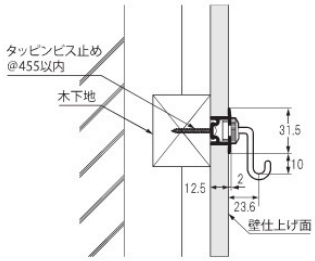

⚠ ご注意 許容荷重を得るために取付けの際は必ず下地の強度を確認のうえ確実にお取付けください。

ピクチャーギャラリー

納期をお問合せください。

■部品寸法図 (mm)

後付用ストップ

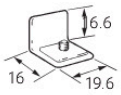

ST (後付用) ストップ

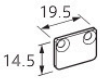

IS12 (埋込み用) ストップ左

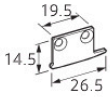

IS12 (埋込み用) ストップ右

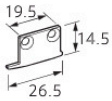

IS9 (埋込み用) ストップ左

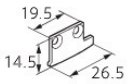

IS9 (埋込み用) ストップ右

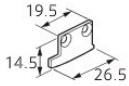

IW12 (埋込み用) ストップ

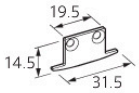

IW9 (埋込み用) ストップ

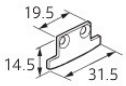

ジョイントピン

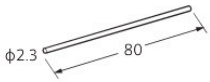

⚠ ご注意 許容荷重を得るために取付けの際は必ず下地の強度を確認のうえ確実にお取付けください。

ピクチャーレール取付けの注意事項

①ピクチャーギャラリーの取付けねじのピッチは455mm以内で取付けてください。
②ピクチャーギャラリー端部、ジョイント部は、50mm以内にねじで取付けてください。
③ピクチャーギャラリーは補強された下地に取付けてください。(鉄板t=1.2以上推奨) (木製=40×30以上推奨)
④ピクチャーギャラリーと各種フックとの組合せによる許容荷重は30Kgです。
⑤２つのフックを使用して60Kgのものを吊り下げることはできません。この場合でも30Kg以内でご使用ください。
⑥軽量天井材 (Mバーt=0.4mm以上) への取付は許容荷重10Kgの扱いとなります。

■部品価格

単位：円(税別)

ピクチャーギャラリー

品　名	色名	サイズ	品番	単価	ケース数量	ケース価格
ST(後付用)	アルミシルバー	2.00	008436	3,060	10 本	30,600
	アルミホワイト		008437	3,810		38,100
	アルミシルバー	3.00	008420	4,520	10 本	45,200
	アルミホワイト		008421	5,620		56,200
IS9(埋込み用 9.5)	アルミシルバー	2.00	008438	3,530	10 本	35,300
	アルミホワイト		008439	4,360		43,600
	アルミシルバー	3.00	008424	5,250	5 本	26,250
	アルミホワイト		008425	6,490		32,450
IW9(埋込み用 9.5)	アルミシルバー	3.00	008440	5,460	5 本	27,300
	アルミホワイト		008441	6,680		33,400
IS12(埋込み用 12.5)	アルミシルバー	2.00	008442	3,530	10 本	35,300
	アルミホワイト		008443	4,360		43,600
	アルミシルバー	3.00	008428	5,250	5 本	26,250
	アルミホワイト		008429	6,490		32,450
IW12(埋込み用 12.5)	アルミシルバー	3.00	008444	5,460	5 本	27,300
	アルミホワイト		008445	6,680		33,400

品　名	色名	サイズ	品番	単価	ケース数量	ケース価格
S 天付用フック	シルバー	—	008636	660	20 コ	13,200
	ホワイト		008637	780		15,600
S 壁付用フック	シルバー	—	008638	660	20 コ	13,200
	ホワイト		008639	780		15,600
N 可動式フック A (天井付専用)	シルバー	—	008630	780	30 コ	23,400
	ホワイト	—	008631	890		26,700
S可動式フックB (正面付専用)	シルバー	—	008640	780	30 コ	23,400
	ホワイト	—	008641	890		26,700
OLフック (後入タイプ)	シルバー	—	008628	1,260	20 コ	25,200
	ホワイト		008629	1,390		27,800
N固定式フックA (天井付専用・後入タイプ)	シルバー	—	008620	1,130	20 コ	22,600
	ホワイト	—	008621	1,260		25,200
N固定式フックB (正面付専用・後入タイプ)	シルバー	—	008622	1,140	20 コ	22,800
	ホワイト	—	008623	1,260		25,200
S固定式フックAB (正面／天井付両用)	シルバー	—	008642	1,130	20 コ	22,600
	ホワイト	—	008643	1,260		25,200

単位：円(税別)

ピクチャーギャラリー

品　名	色名	サイズ	品番	単価	ケース数量	ケース価格
後付用ストップ	シルバー	—	008704	200	50コ	10,000
	ホワイト	—	008705	220		11,000
ST(後付用)ストップ	シルバー	—	008718	230	50コ	11,500
	ホワイト	—	008719	250		12,500
IS9(埋込み用)ストップ左右組	シルバー	—	008720N	480	25セット	12,000
	ホワイト	—	008721	520		13,000
IS12(埋込み用)ストップ左右組	シルバー	—	008722	480	25セット	12,000
	ホワイト	—	008723	520		13,000
IW9(埋込み用)ストップ	シルバー	—	008724	240	50コ	12,000
	ホワイト	—	008725	260		13,000
IW12(埋込み用)ストップ	シルバー	—	008726	240	50コ	12,000
	ホワイト	—	008727	260		13,000
ジョイントピン(1ヵ所に付2コ)	—	—	008802	80	1コ	80

品　名	色名	サイズ	品番	単価	ケース数量	ケース価格
Nスライドハンガー10 SH-10 許容荷重10kg	—	0.6用	008521	2,380	5セット	11,900
		1.0用	008522	2,620		13,100
		1.5用	008523	2,850		14,250
		2.0用	008524	2,970		14,850
		2.5用	008525	3,090		15,450
Nスライドハンガー YF-20 許容荷重20kg	—	1.0用	008526	3,460	5セット	17,300
		1.5用	008527	3,700		18,500
		2.0用	008528	3,820		19,100
		2.5用	008529	3,930		19,650
Nスライドハンガー YF-30 許容荷重30kg	—	1.0用	008530	4,290	5セット	21,450
		1.5用	008531	4,410		22,050
		2.0用	008532	4,530		22,650
		2.5用	008533	4,760		23,800
Nスライドハンガー G30 許容荷重30kg	—	1.0用	008534	4,530	5セット	22,650
		1.5用	008535	4,870		24,350
		2.0用	008536	5,240		26,200
		2.5用	008537	5,590		27,950

フックレール

シルバー　ホワイト　木目ナチュラル

壁面付け用のアルミ製ピクチャーレールです。施工用途に合わせて選べる4タイプ各3色をラインナップ!
豊富な専用フックや部品は容易に後入れや可動ができます。

レール素材／シルバー　：アルミニウム合金押し出し型材、アルマイト仕上げクリアー塗装
ホワイト　：アルミニウム合金押し出し型材、電着塗装
ナチュラル：アルミニウム合金押し出し型材、木目焼付け塗装

レール許容荷重

レール名	許容荷重	条件(レール1本当たり) 取付ネジの間隔
スリムタイプ	10kg まで	450mm以下
スタンダードタイプ	20kg まで	
ラウンドタイプ	20kg まで	
ヘビータイプ	50kg まで	

フックレールスタンダードタイプ価格

単位:円 (税別)

サイズ	色名	品番	単価	ケース数量	ケース価格
1.00 m	シルバー	008213	4,100	10 セット	41,000
	ホワイト	008214	4,300		43,000
	木目ナチュラル	008215	6,900		69,000
部品明細	レール1本・エンドキャップ2コ・ピクチャーフック2コ・取付ねじ3コ				
2.00 m	シルバー	008216	6,600	10 セット	66,000
	ホワイト	008217	6,900		69,000
	木目ナチュラル	008218	12,100		121,000
部品明細	レール1本・エンドキャップ2コ・ピクチャーフック4コ・取付ねじ5コ				

レール価格

単位:円 (税別)

品名	色名	サイズ	品番	単価	ケース数量	ケース価格	レール断面図
19 スリムタイプ	シルバー	4.00m	008201	5,900	10 コ	59,000	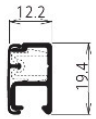
	ホワイト		008202	6,500		65,000	
	木目ナチュラル		008203	15,200		152,000	
20 スタンダードタイプ	シルバー	4.00m	008204	6,300	10 コ	63,000	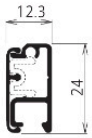
	ホワイト		008205	6,900		69,000	
	木目ナチュラル		008206	16,300		163,000	
20R ラウンドタイプ	シルバー	4.00m	008207	7,800	10 コ	78,000	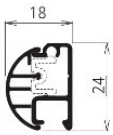
	ホワイト		008208	8,800		88,000	
	木目ナチュラル		008209	21,700		217,000	
30 ヘビータイプ	シルバー	4.00m	008210	9,300	10 コ	93,000	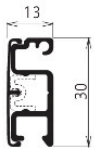
	ホワイト		008211	10,300		103,000	
	木目ナチュラル		008212	22,500		225,000	

※レール本体 1 本、カバー 1 本、カバーストッパー 10 個付属

フック許容荷重

フック名	(H)サイズ	許容荷重
樹脂フック	21.5mm	8kg
ピクチャーフック	20mm	10kg
ステンレスフック	24mm	20kg
重量用フック	27mm	30kg
重量用Φ4フック	29mm	30kg
重量用Φ4ロングフック	39mm	30kg
重量用Φ5フック	30mm	50kg
重量用Φ5ロングフック	40mm	50kg
可倒式フック	43mm	30kg
ハンガーフック小・大・丸	18mm	5kg

フック 有効寸法(mm)

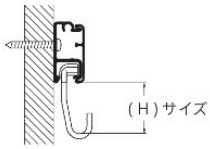

部品価格

単位:円(税別)

部品名	色名	品番	単価	ケース数量	ケース価格
樹脂フック	ピュアホワイト	008247	110	50コ	5,500
	ホワイト	008248			
	レッド	008249			
	ブルー	008250			
	グレー	008251			
	ナチュラル	008252			
ピクチャーフック	クローム	008253	740	50コ	37,000
	ホワイト	008254	860		43,000
ステンレスフック	ステンレス	008255	970	50コ	48,500
重量用フック	クローム	008256	1,130	30コ	33,900
	ホワイト	008257	1,300	30コ	39,000
重量用Φ4フック	クローム	008258	1,180	30コ	35,400
	ホワイト	008259	1,350	30コ	40,500
重量用Φ4ロングフック	クローム	008260	1,200	30コ	36,000
	ホワイト	008261	1,370	30コ	41,100
重量用Φ5フック	クローム	008262	1,220	30コ	36,600
	ホワイト	008263	1,300	30コ	39,000
重量用Φ5ロングフック	クローム	008264	1,250	30コ	37,500
	ホワイト	008265	1,450	30コ	43,500
可倒式フック	クローム	008266	1,660	30コ	49,800
	ホワイト	008267	1,910	30コ	57,300

部品名	色名	品番	単価	ケース数量	ケース価格
ハンガーフック小	レッド	008268	400	5コ	2,000
	ブルー	008269			
	グレー	008270			
	ホワイト	008271			
	ナチュラル	008272			
ハンガーフック大	レッド	008273	400	5コ	2,000
	ブルー	008274			
	グレー	008275			
	ホワイト	008276			
	ナチュラル	008277			
ハンガーフック丸	レッド	008278	400	5コ	2,000
	ブルー	008279			
	グレー	008280			
	ホワイト	008281			
	ナチュラル	008282			
19用エンドキャップ	シルバー	008230	50	100コ	5,000
	ホワイト	008231			
	ナチュラル	008232			
20用エンドキャップ	シルバー	008233	55	100コ	5,500
	ホワイト	008234			
	ナチュラル	008235			
20R用エンドキャップ 左用 右用	シルバー 右	008236	55	100コ	5,500
	シルバー 左	008237			
	ホワイト 右	008238			
	ホワイト 左	008239			
	ナチュラル 右	008240			
	ナチュラル 左	008241			
30用エンドキャップ	シルバー	008242	55	100コ	5,500
	ホワイト	008243			
	ナチュラル	008244			
より安定したカバーの固定に使用します。 カバーストッパー19用	ホワイト	008245	25	100コ	2,500
カバーストッパー20・20R・30用	ホワイト	008246	25	100コ	2,500

部品寸法図

単位:mm

樹脂フック

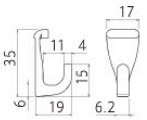

ピクチャーフック

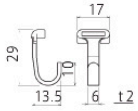

ステンレスフック

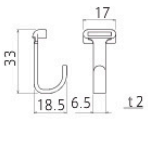

重量用フック

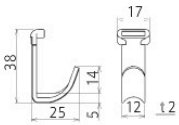

ハンガーフック小

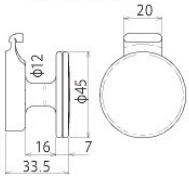

ハンガーフック大

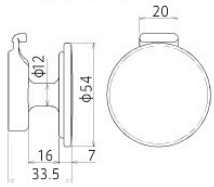

重量用Φ4フック

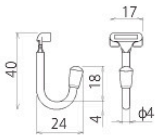

重量用Φ4ロングフック

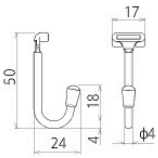

重量用Φ5フック

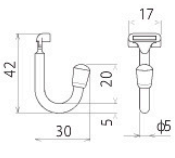

重量用Φ5ロングフック

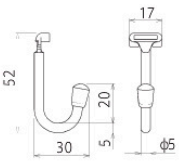

可倒式フック

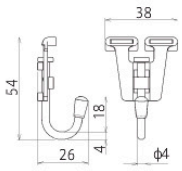

ハンガーフック丸

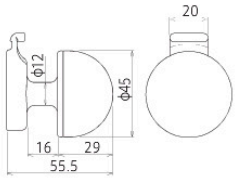

房掛(カーテン用品)

フィット　仮止め付

※1セット2コ入り　素材 / 亜鉛ダイカスト

単位：円（税別）

品名	色名	品番	単価	ケース数量	ケース価格
フィット(ケース) 1セット(2コ入)×15セット	オフホワイト	707601	660	15セット	9,900
	ナチュラル	707602			
	ミディアム	707603			
	ブラウン	707604N			
	ダーク	707605			
	シルバー	707606			
フィット(バラ) 1セット(2コ入)	オフホワイト	707601 P	800	1セット	800
	ナチュラル	707602 P			
	ミディアム	707603 P			
	ブラウン	707604NP			
	ダーク	707605 P			
	シルバー	707606 P			

＊付属ビス　3.0×25ミリ

木製フサカケ バウム

素材 / 天然木



単位：円（税別）

品名	色名	品番	単価	ケース数量	ケース価格
木製フサカケ バウム(ケース)	ホワイト	707101	800	20コ	16,000
	ナチュラル	707102			
	ミディアム	707103			
	ブラウン	707104N			
	ダーク	707105			
木製フサカケ バウム(バラ)	ホワイト	707101P	950	1コ	950
	ナチュラル	707102P			
	ミディアム	707103P			
	ブラウン	707104NP			
	ダーク	707105P			

＊付属ビス　3.0×17ミリ

スガ

素材 / 亜鉛ダイカスト

単位：円（税別）

品名	色名	品番	単価	ケース数量	ケース価格
スガ(ケース)	ホワイト	707382	330	100コ	33,000
	ブロンズ	707381			
スガ(バラ)	ホワイト	707382P	360	1コ	360
	ブロンズ	707381P			

＊付属ビス　3.0×17ミリ

プミラ　仮止め付

素材 / 亜鉛ダイカスト

ブロンズ　ホワイト　シルバーサテン　クローム

単位：円（税別）

品名	色名	品番	単価	ケース数量	ケース価格
プミラ（ケース）	ブロンズ	707414	330	30コ	9,900
	ホワイト	707413			
	シルバーサテン	707411			
	クローム	707412			
プミラ（バラ）	ブロンズ	707414P	410	1コ	410
	ホワイト	707413P			
	シルバーサテン	707411P			
	クローム	707412P			

＊付属ビス　3.0×25ミリ

ワンタッチ房掛 ガレット　接着テープタイプ New

素材 / スチロール樹脂

クリーム　ブラウン　ホワイト

単位：円（税別）

品名	色名	品番	単価	ケース数量	ケース価格
ガレット	クリーク	707473	220	50コ	11,000
	ブラウン	707474	240	50コ	12,000
	ホワイト	707475	240	50コ	12,000

※粘着テープ止めの適さない場所
- 土壁、漆喰、壁紙、布壁紙、水性塗装壁
- 浴室など水滴のつく所、水のかかる所
- 電子レンジ、ストーブ付近など高温になる所
- 凸凹面や汚れが付着した所

オプション部品

後付け可能なパッチリ A ランナー



パッチリAランナー取付方法
レールを取付けたあとでランナー数の不足に気づいた時でも、 キャップをはずすことなく数をあわせることができます。
(PAT　日本、中国２ヶ国)

単位：円（税別）

部品名	色名	品番	単価	ケース数量	ケース価格
パッチリ A ランナー	共通	101046C	48	480 コ	23,040
パッチリマグネットランナー（両開き用）	共通	101047D	470	20 セット	9,400
パッチリマグネットランナー（片開き用）	共通	101048D	410	20 コ	8,200

パッチリマグネットランナー

取付方法

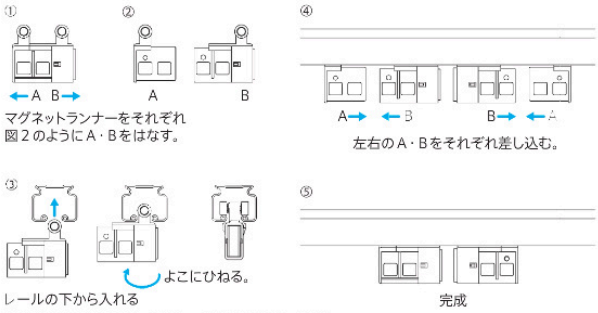

マグネットランナーをそれぞれ図２のようにA・Bをはなす。

左右のA・Bをそれぞれ差し込む。

レールの下から入れる

完成

この要領でそれぞれA・Bをレールの中央にセットする。

CURTAIN HOOK / CURTAIN HEADING

カーテンフック / カーテン芯地

■アジャスターフック

材質：ポリアセタール製樹脂

耐光・耐熱・強度に優れた特性を持つポリアセタール樹脂を使用、形体安定加工・防炎加工処理後のカーテンにも使用できます。

単位：円（税別）

品名		品番	ケース数量	ケース価格
アジャスターフック	75A	772253	100本	6,100
	75B	772254		6,100
	90A	772255		6,800
	90B	772256		6,800

■鋼線フック

材質：鋼線

ハイカーボン線を焼入れ加工した耐荷重・耐久性に優れた強力な金属フックです。

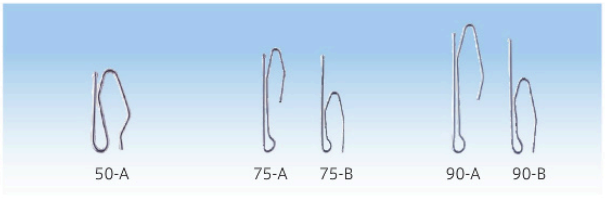

単位：円（税別）

品名		品番	ケース数量	ケース価格
鋼線フック	50-A	007401	300本	7,000
	75-A	007403		7,000
	75-B	007404		7,000
	90-A	007405		7,700
	90-B	007406		7,700

■カーテンフック

材質：普通線

一般用カーテンに使用されるスタンダードタイプの金属フックです。

単位：円（税別）

品名		品番	ケース数量	ケース価格
カーテンフック	30-1	007221	500本	3,000

■ポリエステル芯地

材質：ポリエステル 100%

縦糸横糸にモノフィラメント糸を使用したスタンダードニードルタイプの平織芯地です。





単位：円（税別）

品名	品番	ケース数量	ケース価格
ポリエステル芯地 75mm/100m巻き	747430	1巻	11,600
ポリエステル芯地 90mm/100m巻き	747431		15,300

■Sカン

使いやすいシンプル形状のSカン。素材は、ステンレス製とスチール製です。

Sカン

SUS-Sカン37	Sカン37	Sカン29
(入数500) 重量:5g	(入数500) 重量:5g	(入数1000) 重量:2g
106352	106354	106355
ステンレス φ3	スチール φ3	スチール φ2
¥60/個	¥25/個	¥25/個

Sカン37(ステンレス・スチール)

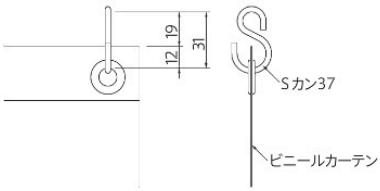

Sカン29(スチール)

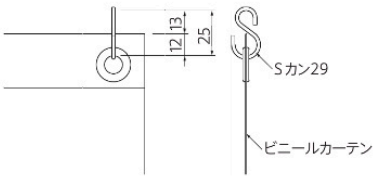

N-24+Sカン37(ステンレス・スチール)

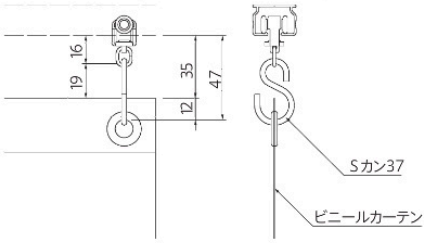

N-24+Sカン29

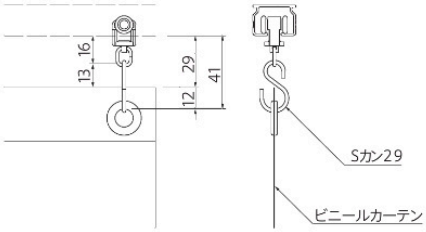

サンリブ19+Sカン37(ステンレス・スチール)

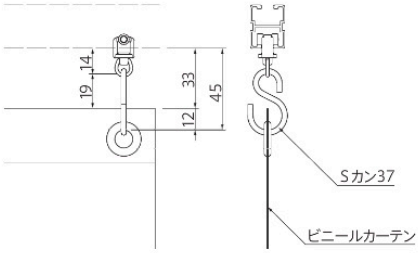

サンリブ19+Sカン29

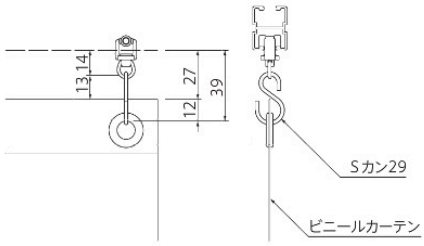

■ダルマカン

ビニールカーテンの着脱が簡単にできるカーテンフック。素材は、ステンレス製とスチール製です。

ダルマカン

ダルマカン ステンレス	ダルマカン スチール
(入数500) 重量:2g	(入数500) 重量:2g
106356	106357
SUSステンレス	スチール
¥55/個	¥22/個

ダルマカン開閉方法

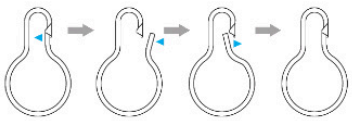

ダルマカン(ステンレス・スチール)

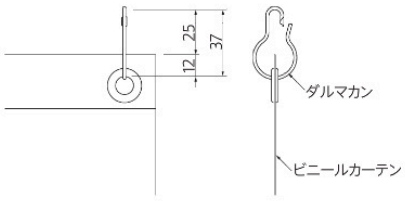

N-24+ダルマカン

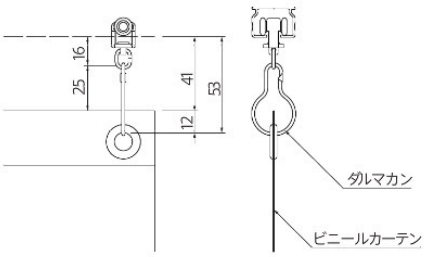

サンリブ19+ダルマカン

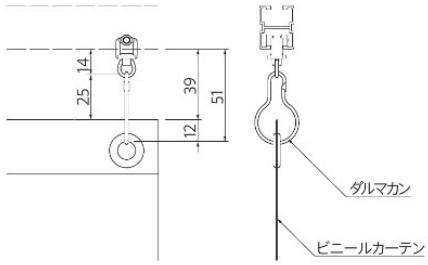

必ずお読みください

⚠ 取付けの際の注意点

①カーテンレール・付属品の取付けにあたっては、取付け部の材質や構造に適したビスを使用し、確実に固定してください。（商品にセットされている取付けビスは木部専用品です。木部下地の板厚は15mm以上必要です。）
②金属製のカーテンレール、付属品等は、取付け時や寸法カット時には充分注意して取り扱ってください。
③製品の取付けは、2人以上で行ってください。
④カーテンレールを木部以外の下地に取付ける場合や、重量物用、中間吊り用、電動等のカーテンレールを取付ける場合には、販売店にご相談ください。
⑤電動操作製品については特に、取扱い注意書をしっかりお読みいただいた上で取付けてください。
※カーテンレール・用品につきましては、それぞれの使用用途以外には絶対にご使用にならないでください。

■レールカットサービスのご案内

■カーテンレールをお客さまからご指定いただいたサイズで弊社がカットしてお届けするサービスです。
装飾レール・機能性レールのどちらでも対応致します。

適応レール	カット種類	価格（1カット）	備考
装飾レール	レールのみ	1,550 円	カット後の残レールは弊社にて廃棄いたします。 残レールの送付をご希望の場合はご注文の際にご指定ください。
	レールのみ	1,550 円	
	「ダブルセット」のレール	2,350 円	
機能性レール	レールのみ	1,550 円	
	「工事用セット」のレール	1,550 円	
大型レール	レールのみ	2,000 円	
	30 型・40 型・アクティ大型	2,000 円	

■配送サービス基準

ご注文につきましては、カタログに記載されておりますケース単位でお願い致します

①基本配送基準
以下の基準に基づき、基本配送費を申し受けます。

ご注文内容	配送費
(A) 同一お届け先 /1 回のご注文金額合計《上代》価格 50,000 円以上の場合	サービス（無料）
(B) 同一お届け先 /1 回のご注文金額合計《上代》価格 50,000 円未満の場合	1,500 円

②特別配送費/梱包費（加算金額）
基本配送費①とは別に、対象商品別に特別配送費/梱包費を申し受けます。

対象品区分	配送費
長尺 /2.73 以上～ 4.0 M以下、カーテンレール類（装飾・機能レール・工事用セットレール・別注レール・ピクチャーレールを含む）	1,500 円
カーブレール（特注品）	1,500 円

【配送費/早見表】
お客様より申し受ける配送費は下記の区分（A/B/C/D/E/F）のいずれかになります。

①同一お届け先/注文金額合計	②特別配送費/梱包費	区分	① 基本配送費	② 特別配送費 梱包費	配送費合計（①＋②）
(A)《上代》価格 50,000 円以上の場合	なし	A	—	—	—
	あり 長尺 /2.73 以上 -4.0M 以下 カーテンレール類	B	—	1,500 円	1,500 円
	あり カーブレール (特注品)	C	—	1,500 円	1,500 円
(B)《上代》価格 50,000 円未満の場合	なし	D	1,500 円	—	1,500 円
	あり 長尺 /2.73 以上 -4.0M 以下 カーテンレール類	E	1,500 円	1,500 円	3,000 円
	あり カーブレール (特注品)	F	1,500 円	1,500 円	3,000 円

＊特別配送条件
下記の配送状況を事前に、ご確認ください。

●4.0Mを超える製品につきましては、配送会社の都合により、配達できない地域があります。
4.0Mを超える長さの長尺レールは実費運賃を申し受けます。
●サイズ内でも地域により配達できない場合もありますのでご確認ください。
●日曜、祝日配達指定につきましては、追加配送費となりますのでご確認ください。
●北海道・沖縄及離島部につきましては、実費運賃を申し受けます。

※価格には、消費税・取付工事費は含まれておりません。

必ずお読みください

取付けの際の注意点

①カーテンレール ・ 付属品の取付けにあたっては、 取付け部の材質や構造に適したビスを使用し、 確実に固定してください。（商品にセットされている取付けビスは木部専用品です。 木部下地の板厚は15mm以上必要です。）

②金属製のカーテンレール、 付属品等は、 取付け時や寸法カット時には充分注意して取り扱ってください。

③製品の取付けは、 2人以上で行ってください。

④カーテンレールを木部以外の下地に取付ける場合や、 重量物用、中間吊り用、 電動等のカーテンレールを取付ける場合には、 販売店にご相談ください。

⑤電動操作製品については特に、 取扱い注意書をしっかりお読みいただいた上で取付けてください。

※カーテンレール ・ 用品につきましては、 それぞれの使用用途以外には絶対にご使用にならないでください。

■レールカットサービスのご案内

■カーテンレールをお客さまからご指定いただいたサイズで弊社がカットしてお届けするサービスです。
装飾レール・機能性レールのどちらでも対応致します。

適応レール	カット種類	価格（1カット）	備考
装飾レール	レールのみ	1,550 円	カット後の残レールは弊社にて廃棄いたします。 残レールの送付をご希望の場合はご注文の際にご指定ください。
	レールのみ	1,550 円	
	「ダブルセット」のレール	2,350 円	
機能性レール	レールのみ	1,550 円	
	「工事用セット」のレール	1,550 円	
大型レール	レールのみ	2,000 円	
	30 型・40 型・アクティ大型	2,000 円	

■配送サービス基準

ご注文につきましては、カタログに記載されておりますケース単位でお願い致します

①基本配送基準
以下の基準に基づき、基本配送費を申し受けます。

ご注文内容	配送費
(A) 同一お届け先 /1 回のご注文金額合計《上代》価格 50,000 円以上の場合	サービス（無料）
(B) 同一お届け先 /1 回のご注文金額合計《上代》価格 50,000 円未満の場合	1,500 円

②特別配送費/梱包費（加算金額）
基本配送費①とは別に、対象商品別に特別配送費/梱包費を申し受けます。

対象品区分	配送費
長尺 /2.73 以上～ 4.0 M以下、カーテンレール類（装飾・機能レール・工事用セットレール・別注レール・ピクチャーレールを含む）	1,500 円
カーブレール（特注品）	1,500 円

【配送費/早見表】
お客様より申し受ける配送費は下記の区分（A/B/C/D/E/F）のいずれかになります。

①同一お届け先/注文金額合計	②特別配送費/梱包費	区分	① 基本配送費	② 特別配送費 梱包費	配送費合計（①＋②）
(A)《上代》価格 50,000 円以上の場合	なし	A	—	—	—
	あり 長尺 /2.73 以上 -4.0M 以下 カーテンレール類	B	—	1,500 円	1,500 円
	あり カーブレール (特注品)	C	—	1,500 円	1,500 円
(B)《上代》価格 50,000 円未満の場合	なし	D	1,500 円	—	1,500 円
	あり 長尺 /2.73 以上 -4.0M 以下 カーテンレール類	E	1,500 円	1,500 円	3,000 円
	あり カーブレール (特注品)	F	1,500 円	1,500 円	3,000 円

＊特別配送条件

下記の配送状況を事前に、ご確認ください。

●4.0Mを超える製品につきましては、配送会社の都合により、配達できない地域があります。
4.0Mを超える長さの長尺レールは実費運賃を申し受けます。

●サイズ内でも地域により配達できない場合もありますのでご確認ください。

●日曜、祝日配達指定につきましては、追加配送費となりますのでご確認ください。

●北海道・沖縄及離島部につきましては、実費運賃を申し受けます。

※価格には、消費税・取付工事費は含まれておりません。

必ずお読みください

取付けの際の注意点

①カーテンレール ・ 付属品の取付けにあたっては、 取付け部の材質や構造に適したビスを使用し、 確実に固定してください。（商品にセットされている取付けビスは木部専用品です。 木部下地の板厚は15mm以上必要です。）

②金属製のカーテンレール、 付属品等は、 取付け時や寸法カット時には充分注意して取り扱ってください。

③製品の取付けは、 2人以上で行ってください。

④カーテンレールを木部以外の下地に取付ける場合や、 重量物用、中間吊り用、 電動等のカーテンレールを取付ける場合には、 販売店にご相談ください。

⑤電動操作製品については特に、 取扱い注意書をしっかりお読みいただいた上で取付けてください。

※カーテンレール ・ 用品につきましては、 それぞれの使用用途以外には絶対にご使用にならないでください。

■レールカットサービスのご案内

■カーテンレールをお客さまからご指定いただいたサイズで弊社がカットしてお届けするサービスです。
装飾レール・機能性レールのどちらでも対応致します。

適応レール	カット種類	価格（1カット）	備考
装飾レール	レールのみ	1,550 円	カット後の残レールは弊社にて廃棄いたします。 残レールの送付をご希望の場合はご注文の際にご指定ください。
	レールのみ	1,550 円	
	「ダブルセット」のレール	2,350 円	
機能性レール	レールのみ	1,550 円	
	「工事用セット」のレール	1,550 円	
大型レール	レールのみ	2,000 円	
	30 型・40 型・アクティ大型	2,000 円	

■配送サービス基準

ご注文につきましては、カタログに記載されておりますケース単位でお願い致します

①基本配送基準
以下の基準に基づき、基本配送費を申し受けます。

ご注文内容	配送費
(A) 同一お届け先 /1 回のご注文金額合計《上代》価格 50,000 円以上の場合	サービス（無料）
(B) 同一お届け先 /1 回のご注文金額合計《上代》価格 50,000 円未満の場合	1,500 円

②特別配送費/梱包費（加算金額）
基本配送費①とは別に、対象商品別に特別配送費/梱包費を申し受けます。

対象品区分	配送費
長尺 /2.73 以上～ 4.0 M以下、カーテンレール類（装飾・機能レール・工事用セットレール・別注レール・ピクチャーレールを含む）	1,500 円
カーブレール（特注品）	1,500 円

【配送費/早見表】
お客様より申し受ける配送費は下記の区分（A/B/C/D/E/F）のいずれかになります。

①同一お届け先/注文金額合計	②特別配送費/梱包費	区分	① 基本配送費	② 特別配送費 梱包費	配送費合計（①＋②）
(A)《上代》価格 50,000 円以上の場合	なし	A	—	—	—
	あり 長尺 /2.73 以上 -4.0M 以下 カーテンレール類	B	—	1,500 円	1,500 円
	あり カーブレール (特注品)	C	—	1,500 円	1,500 円
(B)《上代》価格 50,000 円未満の場合	なし	D	1,500 円	—	1,500 円
	あり 長尺 /2.73 以上 -4.0M 以下 カーテンレール類	E	1,500 円	1,500 円	3,000 円
	あり カーブレール (特注品)	F	1,500 円	1,500 円	3,000 円

＊特別配送条件

下記の配送状況を事前に、ご確認ください。

●4.0Mを超える製品につきましては、配送会社の都合により、配達できない地域があります。
4.0Mを超える長さの長尺レールは実費運賃を申し受けます。

●サイズ内でも地域により配達できない場合もありますのでご確認ください。

●日曜、祝日配達指定につきましては、追加配送費となりますのでご確認ください。

●北海道・沖縄及離島部につきましては、実費運賃を申し受けます。

※価格には、消費税・取付工事費は含まれておりません。

必ずお読みください

取付けの際の注意点

①カーテンレール ・ 付属品の取付けにあたっては、 取付け部の材質や構造に適したビスを使用し、 確実に固定してください。（商品にセットされている取付けビスは木部専用品です。 木部下地の板厚は15mm以上必要です。）

②金属製のカーテンレール、 付属品等は、 取付け時や寸法カット時には充分注意して取り扱ってください。

③製品の取付けは、 2人以上で行ってください。

④カーテンレールを木部以外の下地に取付ける場合や、 重量物用、中間吊り用、 電動等のカーテンレールを取付ける場合には、 販売店にご相談ください。

⑤電動操作製品については特に、 取扱い注意書をしっかりお読みいただいた上で取付けてください。

※カーテンレール ・ 用品につきましては、 それぞれの使用用途以外には絶対にご使用にならないでください。

■レールカットサービスのご案内

■カーテンレールをお客さまからご指定いただいたサイズで弊社がカットしてお届けするサービスです。
装飾レール・機能性レールのどちらでも対応致します。

適応レール	カット種類	価格（1カット）	備考
装飾レール	レールのみ	1,550 円	カット後の残レールは弊社にて廃棄いたします。 残レールの送付をご希望の場合はご注文の際にご指定ください。
	レールのみ	1,550 円	
	「ダブルセット」のレール	2,350 円	
機能性レール	レールのみ	1,550 円	
	「工事用セット」のレール	1,550 円	
大型レール	レールのみ	2,000 円	
	30 型・40 型・アクティ大型	2,000 円	

■配送サービス基準

ご注文につきましては、カタログに記載されておりますケース単位でお願い致します

①基本配送基準
以下の基準に基づき、基本配送費を申し受けます。

ご注文内容	配送費
(A) 同一お届け先 /1 回のご注文金額合計《上代》価格 50,000 円以上の場合	サービス（無料）
(B) 同一お届け先 /1 回のご注文金額合計《上代》価格 50,000 円未満の場合	1,500 円

②特別配送費/梱包費（加算金額）
基本配送費①とは別に、対象商品別に特別配送費/梱包費を申し受けます。

対象品区分	配送費
長尺 /2.73 以上～ 4.0 M以下、カーテンレール類（装飾・機能レール・工事用セットレール・別注レール・ピクチャーレールを含む）	1,500 円
カーブレール（特注品）	1,500 円

【配送費/早見表】
お客様より申し受ける配送費は下記の区分（A/B/C/D/E/F）のいずれかになります。

①同一お届け先/注文金額合計	②特別配送費/梱包費	区分	① 基本配送費	② 特別配送費 梱包費	配送費合計（①＋②）
(A)《上代》価格 50,000 円以上の場合	なし	A	—	—	—
	あり 長尺 /2.73 以上 -4.0M 以下 カーテンレール類	B	—	1,500 円	1,500 円
	あり カーブレール (特注品)	C	—	1,500 円	1,500 円
(B)《上代》価格 50,000 円未満の場合	なし	D	1,500 円	—	1,500 円
	あり 長尺 /2.73 以上 -4.0M 以下 カーテンレール類	E	1,500 円	1,500 円	3,000 円
	あり カーブレール (特注品)	F	1,500 円	1,500 円	3,000 円

＊特別配送条件

下記の配送状況を事前に、ご確認ください。

●4.0Mを超える製品につきましては、配送会社の都合により、配達できない地域があります。
4.0Mを超える長さの長尺レールは実費運賃を申し受けます。

●サイズ内でも地域により配達できない場合もありますのでご確認ください。

●日曜、祝日配達指定につきましては、追加配送費となりますのでご確認ください。

●北海道・沖縄及離島部につきましては、実費運賃を申し受けます。

※価格には、消費税・取付工事費は含まれておりません。

必ずお読みください

取付けの際の注意点

①カーテンレール ・ 付属品の取付けにあたっては、 取付け部の材質や構造に適したビスを使用し、 確実に固定してください。（商品にセットされている取付けビスは木部専用品です。 木部下地の板厚は15mm以上必要です。）

②金属製のカーテンレール、 付属品等は、 取付け時や寸法カット時には充分注意して取り扱ってください。

③製品の取付けは、 2人以上で行ってください。

④カーテンレールを木部以外の下地に取付ける場合や、 重量物用、中間吊り用、 電動等のカーテンレールを取付ける場合には、 販売店にご相談ください。

⑤電動操作製品については特に、 取扱い注意書をしっかりお読みいただいた上で取付けてください。

※カーテンレール ・ 用品につきましては、 それぞれの使用用途以外には絶対にご使用にならないでください。

■レールカットサービスのご案内

■カーテンレールをお客さまからご指定いただいたサイズで弊社がカットしてお届けするサービスです。
装飾レール・機能性レールのどちらでも対応致します。

適応レール	カット種類	価格（1カット）	備考
装飾レール	レールのみ	1,550 円	カット後の残レールは弊社にて廃棄いたします。 残レールの送付をご希望の場合はご注文の際にご指定ください。
	レールのみ	1,550 円	
	「ダブルセット」のレール	2,350 円	
機能性レール	レールのみ	1,550 円	
	「工事用セット」のレール	1,550 円	
大型レール	レールのみ	2,000 円	
	30 型・40 型・アクティ大型	2,000 円	

■配送サービス基準

ご注文につきましては、カタログに記載されておりますケース単位でお願い致します

①基本配送基準
以下の基準に基づき、基本配送費を申し受けます。

ご注文内容	配送費
(A) 同一お届け先 /1 回のご注文金額合計《上代》価格 50,000 円以上の場合	サービス（無料）
(B) 同一お届け先 /1 回のご注文金額合計《上代》価格 50,000 円未満の場合	1,500 円

②特別配送費/梱包費（加算金額）
基本配送費①とは別に、対象商品別に特別配送費/梱包費を申し受けます。

対象品区分	配送費
長尺 /2.73 以上～ 4.0 M以下、カーテンレール類（装飾・機能レール・工事用セットレール・別注レール・ピクチャーレールを含む）	1,500 円
カーブレール（特注品）	1,500 円

【配送費/早見表】
お客様より申し受ける配送費は下記の区分（A/B/C/D/E/F）のいずれかになります。

①同一お届け先/注文金額合計	②特別配送費/梱包費	区分	① 基本配送費	② 特別配送費 梱包費	配送費合計（①＋②）
(A)《上代》価格 50,000 円以上の場合	なし	A	—	—	—
	あり 長尺 /2.73 以上 -4.0M 以下 カーテンレール類	B	—	1,500 円	1,500 円
	あり カーブレール (特注品)	C	—	1,500 円	1,500 円
(B)《上代》価格 50,000 円未満の場合	なし	D	1,500 円	—	1,500 円
	あり 長尺 /2.73 以上 -4.0M 以下 カーテンレール類	E	1,500 円	1,500 円	3,000 円
	あり カーブレール (特注品)	F	1,500 円	1,500 円	3,000 円

＊特別配送条件

下記の配送状況を事前に、ご確認ください。

●4.0Mを超える製品につきましては、配送会社の都合により、配達できない地域があります。
4.0Mを超える長さの長尺レールは実費運賃を申し受けます。

●サイズ内でも地域により配達できない場合もありますのでご確認ください。

●日曜、祝日配達指定につきましては、追加配送費となりますのでご確認ください。

●北海道・沖縄及離島部につきましては、実費運賃を申し受けます。

※価格には、消費税・取付工事費は含まれておりません。

必ずお読みください

取付けの際の注意点

①カーテンレール ・ 付属品の取付けにあたっては、 取付け部の材質や構造に適したビスを使用し、 確実に固定してください。（商品にセットされている取付けビスは木部専用品です。 木部下地の板厚は15mm以上必要です。）

②金属製のカーテンレール、 付属品等は、 取付け時や寸法カット時には充分注意して取り扱ってください。

③製品の取付けは、 2人以上で行ってください。

④カーテンレールを木部以外の下地に取付ける場合や、 重量物用、中間吊り用、 電動等のカーテンレールを取付ける場合には、 販売店にご相談ください。

⑤電動操作製品については特に、 取扱い注意書をしっかりお読みいただいた上で取付けてください。

※カーテンレール ・ 用品につきましては、 それぞれの使用用途以外には絶対にご使用にならないでください。

■レールカットサービスのご案内

■カーテンレールをお客さまからご指定いただいたサイズで弊社がカットしてお届けするサービスです。
装飾レール・機能性レールのどちらでも対応致します。

適応レール	カット種類	価格（1カット）	備考
装飾レール	レールのみ	1,550 円	カット後の残レールは弊社にて廃棄いたします。 残レールの送付をご希望の場合はご注文の際にご指定ください。
	レールのみ	1,550 円	
	「ダブルセット」のレール	2,350 円	
機能性レール	レールのみ	1,550 円	
	「工事用セット」のレール	1,550 円	
大型レール	レールのみ	2,000 円	
	30 型・40 型・アクティ大型	2,000 円	

■配送サービス基準

ご注文につきましては、カタログに記載されておりますケース単位でお願い致します

①基本配送基準
以下の基準に基づき、基本配送費を申し受けます。

ご注文内容	配送費
(A) 同一お届け先 /1 回のご注文金額合計《上代》価格 50,000 円以上の場合	サービス（無料）
(B) 同一お届け先 /1 回のご注文金額合計《上代》価格 50,000 円未満の場合	1,500 円

②特別配送費/梱包費（加算金額）
基本配送費①とは別に、対象商品別に特別配送費/梱包費を申し受けます。

対象品区分	配送費
長尺 /2.73 以上～ 4.0 M以下、カーテンレール類（装飾・機能レール・工事用セットレール・別注レール・ピクチャーレールを含む）	1,500 円
カーブレール（特注品）	1,500 円

【配送費/早見表】
お客様より申し受ける配送費は下記の区分（A/B/C/D/E/F）のいずれかになります。

①同一お届け先/注文金額合計	②特別配送費/梱包費	区分	① 基本配送費	② 特別配送費 梱包費	配送費合計（①＋②）
(A)《上代》価格 50,000 円以上の場合	なし	A	—	—	—
	あり 長尺 /2.73 以上 -4.0M 以下 カーテンレール類	B	—	1,500 円	1,500 円
	あり カーブレール (特注品)	C	—	1,500 円	1,500 円
(B)《上代》価格 50,000 円未満の場合	なし	D	1,500 円	—	1,500 円
	あり 長尺 /2.73 以上 -4.0M 以下 カーテンレール類	E	1,500 円	1,500 円	3,000 円
	あり カーブレール (特注品)	F	1,500 円	1,500 円	3,000 円

＊特別配送条件

下記の配送状況を事前に、ご確認ください。

●4.0Mを超える製品につきましては、配送会社の都合により、配達できない地域があります。
4.0Mを超える長さの長尺レールは実費運賃を申し受けます。

●サイズ内でも地域により配達できない場合もありますのでご確認ください。

●日曜、祝日配達指定につきましては、追加配送費となりますのでご確認ください。

●北海道・沖縄及離島部につきましては、実費運賃を申し受けます。

※価格には、消費税・取付工事費は含まれておりません。

必ずお読みください

取付けの際の注意点

①カーテンレール ・ 付属品の取付けにあたっては、 取付け部の材質や構造に適したビスを使用し、 確実に固定してください。（商品にセットされている取付けビスは木部専用品です。 木部下地の板厚は15mm以上必要です。）

②金属製のカーテンレール、 付属品等は、 取付け時や寸法カット時には充分注意して取り扱ってください。

③製品の取付けは、 2人以上で行ってください。

④カーテンレールを木部以外の下地に取付ける場合や、 重量物用、中間吊り用、 電動等のカーテンレールを取付ける場合には、 販売店にご相談ください。

⑤電動操作製品については特に、 取扱い注意書をしっかりお読みいただいた上で取付けてください。

※カーテンレール ・ 用品につきましては、 それぞれの使用用途以外には絶対にご使用にならないでください。

■レールカットサービスのご案内

■カーテンレールをお客さまからご指定いただいたサイズで弊社がカットしてお届けするサービスです。
装飾レール・機能性レールのどちらでも対応致します。

適応レール	カット種類	価格（1カット）	備考
装飾レール	レールのみ	1,550 円	カット後の残レールは弊社にて廃棄いたします。 残レールの送付をご希望の場合はご注文の際にご指定ください。
	レールのみ	1,550 円	
	「ダブルセット」のレール	2,350 円	
機能性レール	レールのみ	1,550 円	
	「工事用セット」のレール	1,550 円	
大型レール	レールのみ	2,000 円	
	30 型・40 型・アクティ大型	2,000 円	

■配送サービス基準

ご注文につきましては、カタログに記載されておりますケース単位でお願い致します

①基本配送基準
以下の基準に基づき、基本配送費を申し受けます。

ご注文内容	配送費
(A) 同一お届け先 /1 回のご注文金額合計《上代》価格 50,000 円以上の場合	サービス（無料）
(B) 同一お届け先 /1 回のご注文金額合計《上代》価格 50,000 円未満の場合	1,500 円

②特別配送費/梱包費（加算金額）
基本配送費①とは別に、対象商品別に特別配送費/梱包費を申し受けます。

対象品区分	配送費
長尺 /2.73 以上～ 4.0 M以下、カーテンレール類（装飾・機能レール・工事用セットレール・別注レール・ピクチャーレールを含む）	1,500 円
カーブレール（特注品）	1,500 円

【配送費/早見表】
お客様より申し受ける配送費は下記の区分（A/B/C/D/E/F）のいずれかになります。

①同一お届け先/注文金額合計	②特別配送費/梱包費	区分	① 基本配送費	② 特別配送費 梱包費	配送費合計（①＋②）
(A)《上代》価格 50,000 円以上の場合	なし	A	—	—	—
	あり 長尺 /2.73 以上 -4.0M 以下 カーテンレール類	B	—	1,500 円	1,500 円
	あり カーブレール (特注品)	C	—	1,500 円	1,500 円
(B)《上代》価格 50,000 円未満の場合	なし	D	1,500 円	—	1,500 円
	あり 長尺 /2.73 以上 -4.0M 以下 カーテンレール類	E	1,500 円	1,500 円	3,000 円
	あり カーブレール (特注品)	F	1,500 円	1,500 円	3,000 円

＊特別配送条件

下記の配送状況を事前に、ご確認ください。

●4.0Mを超える製品につきましては、配送会社の都合により、配達できない地域があります。
4.0Mを超える長さの長尺レールは実費運賃を申し受けます。

●サイズ内でも地域により配達できない場合もありますのでご確認ください。

●日曜、祝日配達指定につきましては、追加配送費となりますのでご確認ください。

●北海道・沖縄及離島部につきましては、実費運賃を申し受けます。

※価格には、消費税・取付工事費は含まれておりません。

必ずお読みください

取付けの際の注意点

①カーテンレール ・ 付属品の取付けにあたっては、 取付け部の材質や構造に適したビスを使用し、 確実に固定してください。（商品にセットされている取付けビスは木部専用品です。 木部下地の板厚は15mm以上必要です。）

②金属製のカーテンレール、 付属品等は、 取付け時や寸法カット時には充分注意して取り扱ってください。

③製品の取付けは、 2人以上で行ってください。

④カーテンレールを木部以外の下地に取付ける場合や、 重量物用、中間吊り用、 電動等のカーテンレールを取付ける場合には、 販売店にご相談ください。

⑤電動操作製品については特に、 取扱い注意書をしっかりお読みいただいた上で取付けてください。

※カーテンレール ・ 用品につきましては、 それぞれの使用用途以外には絶対にご使用にならないでください。

■レールカットサービスのご案内

■カーテンレールをお客さまからご指定いただいたサイズで弊社がカットしてお届けするサービスです。
装飾レール・機能性レールのどちらでも対応致します。

適応レール	カット種類	価格（1カット）	備考
装飾レール	レールのみ	1,550 円	カット後の残レールは弊社にて廃棄いたします。 残レールの送付をご希望の場合はご注文の際にご指定ください。
	レールのみ	1,550 円	
	「ダブルセット」のレール	2,350 円	
機能性レール	レールのみ	1,550 円	
	「工事用セット」のレール	1,550 円	
大型レール	レールのみ	2,000 円	
	30 型・40 型・アクティ大型	2,000 円	

■配送サービス基準

ご注文につきましては、カタログに記載されておりますケース単位でお願い致します

①基本配送基準
以下の基準に基づき、基本配送費を申し受けます。

ご注文内容	配送費
(A) 同一お届け先 /1 回のご注文金額合計《上代》価格 50,000 円以上の場合	サービス（無料）
(B) 同一お届け先 /1 回のご注文金額合計《上代》価格 50,000 円未満の場合	1,500 円

②特別配送費/梱包費（加算金額）
基本配送費①とは別に、対象商品別に特別配送費/梱包費を申し受けます。

対象品区分	配送費
長尺 /2.73 以上～ 4.0 M以下、カーテンレール類（装飾・機能レール・工事用セットレール・別注レール・ピクチャーレールを含む）	1,500 円
カーブレール（特注品）	1,500 円

【配送費/早見表】
お客様より申し受ける配送費は下記の区分（A/B/C/D/E/F）のいずれかになります。

①同一お届け先/注文金額合計	②特別配送費/梱包費	区分	① 基本配送費	② 特別配送費 梱包費	配送費合計（①＋②）
(A)《上代》価格 50,000 円以上の場合	なし	A	—	—	—
	あり 長尺 /2.73 以上 -4.0M 以下 カーテンレール類	B	—	1,500 円	1,500 円
	あり カーブレール (特注品)	C	—	1,500 円	1,500 円
(B)《上代》価格 50,000 円未満の場合	なし	D	1,500 円	—	1,500 円
	あり 長尺 /2.73 以上 -4.0M 以下 カーテンレール類	E	1,500 円	1,500 円	3,000 円
	あり カーブレール (特注品)	F	1,500 円	1,500 円	3,000 円

＊特別配送条件

下記の配送状況を事前に、ご確認ください。

●4.0Mを超える製品につきましては、配送会社の都合により、配達できない地域があります。
4.0Mを超える長さの長尺レールは実費運賃を申し受けます。

●サイズ内でも地域により配達できない場合もありますのでご確認ください。

●日曜、祝日配達指定につきましては、追加配送費となりますのでご確認ください。

●北海道・沖縄及離島部につきましては、実費運賃を申し受けます。

※価格には、消費税・取付工事費は含まれておりません。

必ずお読みください

取付けの際の注意点

①カーテンレール ・ 付属品の取付けにあたっては、 取付け部の材質や構造に適したビスを使用し、 確実に固定してください。（商品にセットされている取付けビスは木部専用品です。 木部下地の板厚は15mm以上必要です。）

②金属製のカーテンレール、 付属品等は、 取付け時や寸法カット時には充分注意して取り扱ってください。

③製品の取付けは、 2人以上で行ってください。

④カーテンレールを木部以外の下地に取付ける場合や、 重量物用、中間吊り用、 電動等のカーテンレールを取付ける場合には、 販売店にご相談ください。

⑤電動操作製品については特に、 取扱い注意書をしっかりお読みいただいた上で取付けてください。

※カーテンレール ・ 用品につきましては、 それぞれの使用用途以外には絶対にご使用にならないでください。

■レールカットサービスのご案内

■カーテンレールをお客さまからご指定いただいたサイズで弊社がカットしてお届けするサービスです。
装飾レール・機能性レールのどちらでも対応致します。

適応レール	カット種類	価格（1カット）	備考
装飾レール	レールのみ	1,550 円	カット後の残レールは弊社にて廃棄いたします。 残レールの送付をご希望の場合はご注文の際にご指定ください。
	レールのみ	1,550 円	
	「ダブルセット」のレール	2,350 円	
機能性レール	レールのみ	1,550 円	
	「工事用セット」のレール	1,550 円	
大型レール	レールのみ	2,000 円	
	30 型・40 型・アクティ大型	2,000 円	

■配送サービス基準

ご注文につきましては、カタログに記載されておりますケース単位でお願い致します

①基本配送基準
以下の基準に基づき、基本配送費を申し受けます。

ご注文内容	配送費
(A) 同一お届け先 /1 回のご注文金額合計《上代》価格 50,000 円以上の場合	サービス（無料）
(B) 同一お届け先 /1 回のご注文金額合計《上代》価格 50,000 円未満の場合	1,500 円

②特別配送費/梱包費（加算金額）
基本配送費①とは別に、対象商品別に特別配送費/梱包費を申し受けます。

対象品区分	配送費
長尺 /2.73 以上～ 4.0 M以下、カーテンレール類（装飾・機能レール・工事用セットレール・別注レール・ピクチャーレールを含む）	1,500 円
カーブレール（特注品）	1,500 円

【配送費/早見表】
お客様より申し受ける配送費は下記の区分（A/B/C/D/E/F）のいずれかになります。

①同一お届け先/注文金額合計	②特別配送費/梱包費	区分	① 基本配送費	② 特別配送費 梱包費	配送費合計（①＋②）
(A)《上代》価格 50,000 円以上の場合	なし	A	—	—	—
	あり 長尺 /2.73 以上 -4.0M 以下 カーテンレール類	B	—	1,500 円	1,500 円
	あり カーブレール (特注品)	C	—	1,500 円	1,500 円
(B)《上代》価格 50,000 円未満の場合	なし	D	1,500 円	—	1,500 円
	あり 長尺 /2.73 以上 -4.0M 以下 カーテンレール類	E	1,500 円	1,500 円	3,000 円
	あり カーブレール (特注品)	F	1,500 円	1,500 円	3,000 円

＊特別配送条件

下記の配送状況を事前に、ご確認ください。

●4.0Mを超える製品につきましては、配送会社の都合により、配達できない地域があります。
4.0Mを超える長さの長尺レールは実費運賃を申し受けます。

●サイズ内でも地域により配達できない場合もありますのでご確認ください。

●日曜、祝日配達指定につきましては、追加配送費となりますのでご確認ください。

●北海道・沖縄及離島部につきましては、実費運賃を申し受けます。

※価格には、消費税・取付工事費は含まれておりません。

必ずお読みください

取付けの際の注意点

①カーテンレール ・ 付属品の取付けにあたっては、 取付け部の材質や構造に適したビスを使用し、 確実に固定してください。（商品にセットされている取付けビスは木部専用品です。 木部下地の板厚は15mm以上必要です。）

②金属製のカーテンレール、 付属品等は、 取付け時や寸法カット時には充分注意して取り扱ってください。

③製品の取付けは、 2人以上で行ってください。

④カーテンレールを木部以外の下地に取付ける場合や、 重量物用、中間吊り用、 電動等のカーテンレールを取付ける場合には、 販売店にご相談ください。

⑤電動操作製品については特に、 取扱い注意書をしっかりお読みいただいた上で取付けてください。

※カーテンレール ・ 用品につきましては、 それぞれの使用用途以外には絶対にご使用にならないでください。

■レールカットサービスのご案内

■カーテンレールをお客さまからご指定いただいたサイズで弊社がカットしてお届けするサービスです。
装飾レール・機能性レールのどちらでも対応致します。

適応レール	カット種類	価格（1カット）	備考
装飾レール	レールのみ	1,550 円	カット後の残レールは弊社にて廃棄いたします。 残レールの送付をご希望の場合はご注文の際にご指定ください。
	レールのみ	1,550 円	
	「ダブルセット」のレール	2,350 円	
機能性レール	レールのみ	1,550 円	
	「工事用セット」のレール	1,550 円	
大型レール	レールのみ	2,000 円	
	30 型・40 型・アクティ大型	2,000 円	

■配送サービス基準

ご注文につきましては、カタログに記載されておりますケース単位でお願い致します

①基本配送基準
以下の基準に基づき、基本配送費を申し受けます。

ご注文内容	配送費
(A) 同一お届け先 /1 回のご注文金額合計《上代》価格 50,000 円以上の場合	サービス（無料）
(B) 同一お届け先 /1 回のご注文金額合計《上代》価格 50,000 円未満の場合	1,500 円

②特別配送費/梱包費（加算金額）
基本配送費①とは別に、対象商品別に特別配送費/梱包費を申し受けます。

対象品区分	配送費
長尺 /2.73 以上～ 4.0 M以下、カーテンレール類（装飾・機能レール・工事用セットレール・別注レール・ピクチャーレールを含む）	1,500 円
カーブレール（特注品）	1,500 円

【配送費/早見表】
お客様より申し受ける配送費は下記の区分（A/B/C/D/E/F）のいずれかになります。

①同一お届け先/注文金額合計	②特別配送費/梱包費	区分	① 基本配送費	② 特別配送費 梱包費	配送費合計（①＋②）
(A)《上代》価格 50,000 円以上の場合	なし	A	—	—	—
	あり 長尺 /2.73 以上 -4.0M 以下 カーテンレール類	B	—	1,500 円	1,500 円
	あり カーブレール (特注品)	C	—	1,500 円	1,500 円
(B)《上代》価格 50,000 円未満の場合	なし	D	1,500 円	—	1,500 円
	あり 長尺 /2.73 以上 -4.0M 以下 カーテンレール類	E	1,500 円	1,500 円	3,000 円
	あり カーブレール (特注品)	F	1,500 円	1,500 円	3,000 円

＊特別配送条件

下記の配送状況を事前に、ご確認ください。

●4.0Mを超える製品につきましては、配送会社の都合により、配達できない地域があります。
4.0Mを超える長さの長尺レールは実費運賃を申し受けます。

●サイズ内でも地域により配達できない場合もありますのでご確認ください。

●日曜、祝日配達指定につきましては、追加配送費となりますのでご確認ください。

●北海道・沖縄及離島部につきましては、実費運賃を申し受けます。

※価格には、消費税・取付工事費は含まれておりません。

安全に正しくお使いいただくために

⚠ 取付けの際の注意点

●「取扱説明書」が同梱されている場合は、よくお読みのうえ、内容に従って取付けてください。
●製品に入っているネジは木部取付け用（木ネジ）ですのでご注意ください。取付けの際は、取付け部の材質や構造に適したビスなどで、必ず根元までしっかりと締めつけ、確実に固定されていることをご確認ください。
●取付け方、メンテナンス方法も製品により異なります。「取扱説明書」の指示に従うようお願いいたします。
●製品の持ち運び、取付け時には、周囲の人や物に損害を与えないようご注意ください。

販売店・施工業者の皆様へ・
「取扱説明書」が製品と同梱されている場合は、お客様に製品を正しく使用していただくため、取付け終了後、「取扱説明書」をお客さまへお渡しください。

● 商品写真の色は印刷のため、実物とは多少異なる場合があります。
● 諸般の事情により、予告なく仕様を変更、廃止を行う場合がありますのでご了承ください。
● 使用上の誤り、または不当な修理・改造および純正部品以外の使用による故障や損傷については、責任を負いかねますのでご了承ください。
● 価格には、消費税・取付工事費は含まれておりません。